



**BUYER'S GUIDE 26**

**mares**

just  
add  
water


## PRESENTACIÓN DE LA EMPRESA

### MARES: MÁS DE SETENTA Y CINCO AÑOS DE EXCELENCIA SUBMARINA

Desde 1949, Mares es el líder mundial en la fabricación y distribución de productos de buceo a nivel internacional. Ludovico Mares, destacado atleta y buceador del ejército austriaco durante la Primera Guerra Mundial, fundó Mares con el deseo de compartir su enorme pasión por el mar con el resto del mundo. Desde sus humildes inicios con unos cuantos fusiles, máscaras y aletas, Mares ha crecido hasta convertirse en el líder mundial en la fabricación de equipos de buceo. Esta pasión sigue impulsando el espíritu de Mares en su búsqueda constante por la innovación, la fiabilidad, la tecnología y el rendimiento vanguardista.

Cada año, Mares permanece fiel a su declaración de principios de ayudar a cada uno de sus buceadores a: **«DISFRUTAR BUCEANDO GRACIAS A LAS PRESTACIONES QUE BRINDAN LAS ÚLTIMAS TECNOLOGÍAS».**

Desde la sede en Rapallo (Italia), los trabajadores de Mares encuentran inspiración diaria en el magnífico mar Mediterráneo. La ubicación estratégica en este pintoresco municipio de la Riviera italiana permite al equipo de desarrollo de productos de Mares realizar excelentes inmersiones en las que perfeccionan cada uno de sus productos para que cubran las necesidades de todos los buceadores. La constante inversión en innovación y la investigación avanzada convierten a Mares en el líder mundial en la fabricación de equipos submarinos seguros y fiables.



### MARCAS DE DEPORTES ACUÁTICOS



### IMPULSANDO AVENTURAS ACUÁTICAS EN TODO EL MUNDO

Durante los últimos años, Mares ha creado cinco divisiones distintas que ofrecen todos los tipos de equipos posibles para cubrir las necesidades de cualquier apasionado por el mar.

Año tras año, la línea Mares Diving ofrece productos innovadores para buceadores. La línea XR-Extended Range introduce a los buceadores en el mundo del buceo técnico, ofreciendo equipos diseñados específicamente para diferentes mezclas de gas e inmersiones más exigentes.

Pure Passion es la línea de Mares dedicada a la apnea y a la pesca submarina. Esta línea cuenta con equipos vanguardistas diseñados para los amantes de la exploración bajo el agua con una sola bocanada de aire.

Mares Aquazone ofrece a los amantes de los deportes acuáticos productos especialmente diseñados para la natación y el esnórquel.

Por último, la línea Mares Diving Center ofrece productos únicos diseñados para satisfacer las necesidades específicas de los centros de buceo.

Además de nuestra amplia oferta de equipos submarinos, Mares colabora con otras siete marcas de deportes acuáticos de la familia HEAD Sports para cubrir todas las necesidades del estilo de vida activo de los clientes.

Tales marcas son Aqualung, Apeks, rEvo Rebreathers, Zoggs Swimming, Scuba Schools International, Liveaboard.com y Scubago.com.

Gracias a esta estrecha colaboración, la gama de productos de Mares cubre las necesidades de todos los amantes del buceo y del mundo acuático.

## POLÍTICA DE INTERNET

### POLÍTICA DE DISTRIBUCIÓN DE LOS PRODUCTOS DE MARES A TRAVÉS DE INTERNET

En los últimos años, la distribución a través de internet se ha convertido en un medio de distribución cada vez más popular que sirve de alternativa al comercio físico tradicional. En concreto, la distribución por internet ofrece nuevas posibilidades a los distribuidores de Mares a la hora de vender productos al cliente final.

Si bien Mares considera que las ventas físicas relacionadas con el deporte son un medio de distribución indispensable porque permiten ofrecer información y asesoramiento al cliente final, Mares también celebra el uso cada vez más extendido del internet como un canal de distribución paralelo, ya que disfrutar de más posibilidades de venta beneficia tanto al fabricante como al distribuidor y, además, amplía la cobertura de mercado en general.

No obstante, Mares, como fabricante, es el responsable de garantizar, junto con sus distribuidores, que las particularidades de la distribución por internet se tienen en cuenta, dado que el cliente final no tiene la posibilidad de inspeccionar los productos y determinar la idoneidad de su uso para el deporte. Por consiguiente, ante los riesgos potenciales vinculados al uso de los productos vendidos para prácticas deportivas, Mares y sus distribuidores deben garantizar que la distribución a través de internet no dé lugar a ningún detrimento o riesgo para con el cliente final, además de evitar el descontento de dicho cliente a causa de expectativas equivocadas en cuanto a las características del producto, ya sea porque la información esté incompleta o equivocada.

Por este motivo, Mares ha establecido las siguientes directrices, que contemplan la distribución a los clientes finales de los productos de Mares a través de internet por parte de todos los distribuidores.

1. A efectos de estas directrices, los productos de Mares son todos los productos que Mares distribuye. El distribuidor se compromete a no vender productos de Mares a través de internet fuera de la Unión Europea.

2. La manera en la que se presentan en internet los productos vendidos debe garantizar que todas las características esenciales, las funcionalidades y las piezas del producto se muestran con veracidad; además, debe permitir que el cliente final determine la idoneidad del producto desde la perspectiva de su habilidad deportiva, así como los peligros y riesgos que se derivan del uso intencional del producto en el deporte. Con este objetivo, el distribuidor debe implementar las soluciones técnicas y de diseño adecuadas para la presentación de los productos e incluir para cada uno un enlace que redirija a una ubicación clara y visible de la descripción respectiva del producto en [www.Mares.com](http://www.Mares.com); de esta manera, el cliente final podrá obtener más información y los datos técnicos de los productos de Mares correspondientes.

3. Para salvaguardar la seguridad del cliente y evitar cualquier confusión posible, así como por razones de garantía y responsabilidad de los productos, el distribuidor solo debe promocionar y vender productos de Mares nuevos y sin usar que estén en su embalaje original y cuenten con el manual de usuario correspondiente.

4. En cuanto a la naturaleza técnica de los productos, el distribuidor debe garantizar que los clientes finales disponen de un número de teléfono de asistencia al que llamar en caso de que el producto se distribuya a través de internet. La asistencia debe ofrecerla personal cualificado durante el horario comercial habitual en la medida suficiente, a través de un número local y en el idioma del país de distribución respectivo. El teléfono de asistencia debe compensar, en concreto, la imposibilidad del cliente final de evaluar las características del producto y debe garantizar que el uso del producto de Mares no dará lugar a ningún detrimento o riesgo para con el cliente final a causa de que este no reciba el asesoramiento adecuado. El distribuidor se compromete a ofrecer al personal cualificado formación periódica sobre los productos, sus innovaciones técnicas y su manipulación segura.

5. Para evitar el riesgo de inducir a error al cliente final, en concreto al confundir los productos de Mares con los de otros fabricantes, los productos de Mares se presentarán en un área exclusiva de la página web, que se diseñará especialmente para este propósito, tal como sucede con las áreas exclusivas en los puntos de venta físicos. No se deben exponer en esta área productos ni marcas de otros fabricantes. Si el sitio web cuenta con la función de búsqueda, el distribuidor debe garantizar que los productos de Mares no se confunden con los de otros fabricantes y que,

en la medida de lo posible, no aparezcan otros productos en los resultados de las búsquedas para los productos de Mares. Este compromiso es necesario también para minimizar los riesgos de seguridad de cara al cliente final, que pueden producirse al combinar la falta de asesoramiento y la mezcla de los productos de Mares con los de otros fabricantes y, en consecuencia, poner en riesgo la seguridad.

6. El distribuidor debe garantizar que el sitio web en el que se realiza la venta de productos y la información que se muestra en dicho sitio cumplen con todos los requisitos legales correspondientes, especialmente en relación con el comercio electrónico y la protección de datos; además, el sitio web debe incluir toda la información y las instrucciones que exige la ley, en concreto con lo provisto en relación con las ventas a distancia. El sitio web debe identificar claramente la actividad comercial del distribuidor. El distribuidor debe garantizar al cliente final todas las ventajas y derechos vinculados a su actividad comercial de acuerdo con lo exigido por ley (en concreto, la garantía y el derecho de revocación).

El sitio web debe contener información sobre el proveedor responsable de conformidad con las disposiciones relativas al comercio electrónico. Asimismo, el distribuidor debe indicar su número de identificación a efectos del IVA en un lugar claro y visible del sitio web.

7. Para garantizar la implementación de los requisitos anteriores, los productos de Mares se deben distribuir únicamente a través de internet mediante la página web del distribuidor, que debe corresponderse con lo expuesto en las presentes directrices. La distribución a través de los llamados «mercados en línea» (Marketplaces) y otras plataformas de distribución de terceros solamente se permite si se cumplen los criterios de presentación aquí mencionados. La distribución a través de internet mediante plataformas de subastas que no cumpla con este requisito no está permitida. Esto también se aplica si el contenido de dichos sitios web se integra en el sitio web del distribuidor a modo de «marco» (Framing). La distribución y la oferta de los productos de Mares en plataformas de subastas en línea en forma de ventas por subastas, en términos generales, no está permitida.

8. Al objeto de evitar cualquier riesgo de confusión del cliente final en relación con la disponibilidad de los productos y de contemplar cualquier déficit en la producción, así como por motivos de confidencialidad en cuanto al lanzamiento de nuevos productos, el distribuidor no debe anunciar, presentar ni promocionar productos de Mares hasta que haya recibido confirmación previa de Mares de que dichos productos realmente se han fabricado, están disponibles y pueden proveerse.

9. El distribuidor debe informar de la distribución a través de internet al distribuidor de Mares sin demora y, además, si así se le solicita, debe informar y rendir cuentas al distribuidor de Mares de todas las circunstancias relativas al cumplimiento de estas directrices, incluida la provisión de copias de cualquier documento pertinente.

10. En el país en el que se lleva a cabo la distribución a través de internet o de forma física, el distribuidor debe operar en un centro de servicio que Mares haya certificado y un almacén correspondiente para las piezas de recambio o bien celebrar un acuerdo respectivo con un centro de servicio certificado y un almacén correspondiente para las piezas de recambio. Este acuerdo debe garantizar el mantenimiento adecuado de los productos de Mares para evitar cualquier detrimento o riesgo en relación con el uso de los productos de Mares respectivos por parte de los clientes finales a causa de un mantenimiento indebido. El distribuidor y el centro de servicio tienen libertad para convenir los términos de dicho acuerdo. El distribuidor debe indicar la dirección del centro de servicio en su sitio web.

El distribuidor por internet debe informar al distribuidor de Mares por anticipado antes de iniciar cualquier actividad comercial en un país; además, debe informar al distribuidor de Mares del centro de servicio certificado, ya que debe abstenerse de presentar y distribuir productos de Mares sin un centro de servicio certificado. A este respecto, el distribuidor acepta que Mares registre los números de serie de sus productos al objeto de garantizar que se llevan a cabo todos los pasos necesarios sin demora en caso de problemas técnicos. El distribuidor debe guardar los registros detallados de todos los números de serie y direcciones de los clientes finales para su consulta en caso de que se retire un producto.



## CONDICIONES COMERCIALES DE VENTA 2026

Estimado cliente de Mares:

Nos complace presentarte nuestros nuevos términos y condiciones unificados para Europa para la próxima temporada 2026. Con este sistema podrás solicitar productos de Mares con unas condiciones y una flexibilidad excelentes.

Con la lista de precios, claramente ordenada, podrás determinar fácilmente cuáles son los términos y condiciones aplicables.

### VALIDEZ:

La lista de precios y los términos y condiciones asociados son válidos a partir del 01/01/2026 y hasta el 31/12/2026. A partir de esa fecha, las anteriores listas de precios dejarán de ser válidas. Los precios mostrados, excepto los precios de venta al público recomendados (P.V.P.R.), son los precios netos (excluyendo los descuentos), más el I.V.A.\* exigido por ley. Todos los precios están indicados en euros. Los precios pueden cambiar durante la temporada.

### ESQUEMA DE DESCUENTOS/CONDICIONES Y CRITERIOS:

En función de su acuerdo de facturación anual, hay disponibles cuatro niveles de descuento:

BRONCE	facturación por temporada	entre	€ 1.000 - € 3.000
PLATA	facturación por temporada	entre	€ 3.000 - € 7.000
ORO	facturación por temporada	entre	€ 7.000 - € 12.000
PLATINUM	facturación por temporada	más de	€ 12.000

Los niveles de descuento se basan en diferentes criterios:

- Acuerdo de facturación anual (Basado en el histórico de los últimos años y el compromiso del siguiente)
- Porcentaje mínimo en pedido previo de temporada (Hasta 31 de Marzo de 2026)
- Número mínimo de categorías de productos (Total de categorías en colección familia DIVING: 8)

Apnea /Spearfishing + Aquazone / Swimming (Opcionales) \*\*

### ESQUEMA RESUMEN DE TODOS LOS CRITERIOS:

NIVEL	BRONCE	PLATA	ORO	PLATINO
<b>Presupuesto mínimo</b>	<b>€ 1.000</b>	<b>€ 3.000</b>	<b>€ 7.000</b>	<b>€ 12.000</b>
Pedido previo (% del presupuesto)	0%	33%	57%	58%
Importe PO previo		€ 1.000	€ 4.000	€ 7.000
Nº de categorías de producto	3	4	5	6
<b>Descuento</b>	<b>0%</b>	<b>5%</b>	<b>10%</b>	<b>15%</b>

Ejemplo:

Si el cliente prevé hacer una facturación de 12.000 € con la venta de productos de Mares esta temporada, debe realizar un pedido previo de temporada por el 40% del presupuesto y un importe igual o superior a 4.000 €. Tiene libertad para configurar su pedido previo de temporada a partir de 5 categorías de productos.

Esto le permitirá pasar a ser cliente de nivel ORO, con un descuento del 10%.

Este descuento será fijo en todas las categorías de productos durante toda la temporada (excepto en aquellos productos marcados con precio NETO\*\*\* y la línea XR).

Tenga en cuenta que estos términos y condiciones solo pueden aplicarse a toda la temporada 2026 si el pedido previo a Mares S.p.A. se realiza antes del 31/03/2026.

\* No vendrá reflejado en las facturas intracomunitarias, si el cliente esta oficialmente dado de alta en VIES en el momento de hacer el pedido.

### \*\* CATEGORÍAS DE PRODUCTO:

La FAMILIA (colección-catalogo) DIVING está compuesta de 8 "categorías":

- Aletas
- Mascaras y Tubos
- Neopreno y accesorios
- Trajes secos y accesorios
- Computadores e instrumentos
- Accesorios
- Reguladores y Octopus
- Chalecos

Las FAMILIA APNEA/SPEARFISHING y AQUAZONE/SWIMMING, se consideran una categoría aparte. El importe de un pedido en esta familia suma para el importe total del pedido del cliente y se le otorga el mismo descuento que al resto del pedido conseguido por el cliente.

### PEDIDOS PARA ESCUELA / DIVING CENTER MARES:

Para la línea especial para escuelas o Diving Center (Línea ROVER), ponemos a su disposición una Tarifa Independiente Especial DC con tres tramos de descuento. Los clientes del tercer nivel pasaran a formar parte automáticamente de la lista Mares DC con todas las ventajas que ello supone (el representante de su zona le informará detalladamente).

### \*\*\* PRODUCTOS A PRECIO NETO:

En algunos productos nuevos y campañas de ventas se aplican precios netos. Los productos a precio neto se pueden identificar fácilmente, ya que los precios son idénticos en todos los niveles de descuento o sólo existe el de la tarifa Bronce. Todas las piezas de recambios (productos con códigos de 8 dígitos) son productos a precio neto únicamente, sin descuento aplicable.

### PEDIDOS DE RECAMBIOS (REFERENCIA DE 8 CIFRAS):

Todos los pedidos de recambios (referencias de 8 cifras) deben ser tramitados si es posible a través de nuestro sistema B2B (OMS) o a través del representante de su zona si conoce y está seguro de las referencias que necesita y lo quiere adjuntar a un pedido de material que pase en el mismo momento.

Si esto no fuera así o no fuera posible tramitarlo por OMS porque han decidido no disponer de este sistema o no encuentran en el mismo lo que necesitan, deben dirigir sus consultas y/o pedidos, siempre como primera opción, a nuestro servicio de asistencia técnica: [satmares@es.mares.com](mailto:satmares@es.mares.com)

### COSTES DE ENVÍO Y DE TRANSPORTE:

Realizamos los envíos en Europa con diferentes proveedores de servicios de mensajería, como TNT o UPS. Para los pedidos de gran volumen utilizamos agencias de transporte.

Península, Baleares y Madeira: los pedidos con un valor superior a 200€ se envían de forma gratuita. En los pedidos de 50€ a 200€ se cobran 10€ de transporte y en los pedidos de 0€ a 50€ se cobran 20€.

Canarias y Azores: Se envían de forma gratuita los pedidos superiores a 400€. En los pedidos de 200€ a 400€ se cobran 10€ y en los pedidos de 100€ a 200€ se cobran 20€.

Pedidos de menos de 100€ van a cargo del cliente. Los envíos a Canarias desde el almacén de Canarias, se rigen por las mismas normas que el primer caso (Península y Baleares), y para las referencias concretas en stock. Consulte con el representante las referencias de las que intentaremos mantener un stock constante en el almacén de Canarias.

## CONDICIONES COMERCIALES DE VENTA 2026

### DEVOLUCIONES:

Las devoluciones de productos defectuosos y en período de garantía se deben notificar al "Departamento de Postventa" (SAT) nacional de Mares (Albert Sans: [satmares@es.mares.com](mailto:satmares@es.mares.com)). El Equipo de Postventa de Mares le proporcionará un número de devolución que deberá indicar en el albarán y en el paquete. En todas las devoluciones debe indicar su dirección completa, su número de cliente, el motivo de la devolución, el número de factura respectivo o ticket de compra y el número de devolución. No se aceptarán devoluciones sin albarán ni número de devolución, que se devolverán a costa del cliente sin tramitar. Todas las devoluciones se deben enviar a Head Spain S.A., C/Roger, 65, 5ª Planta. 08028 – Barcelona a portes pagados. Cuando se le devuelva el producto (reparado o nuevo, dependiendo de si entra en garantía o no), también lo recibirá a portes pagados. Solo el SAT de Mares está capacitado para declarar un producto en garantía o no, una vez examinado el artículo y la factura o ticket de compra, que le debe acompañar. Si el producto fuera declarado en garantía (a definir por el SAT) se devolverán 10€ en concepto de transporte, por el primer envío.

### PEDIDOS:

Como muchos de los nombres de nuestros clientes son similares es fácil que se produzcan errores. Por tanto, le agradeceríamos que incluyera siempre la siguiente información de forma clara en sus pedidos:

- Número de cliente, nombre de empresa y ubicación
- Nombre de la persona de contacto (por si tuviéramos alguna consulta)
- Número de artículo, color y tamaño
- Descripción del artículo
- Cantidad de artículos

Tenga en cuenta que si la información es poco precisa podrían darse demoras innecesarias en el procesamiento del pedido.

### MANTENIMIENTO Y REPARACION DE PRODUCTOS:

En la oficina central de Mares Iberica ofrecemos a nuestros clientes y a través de nuestro servicio SAT, asesoramiento técnico, tramitación de garantías y gestión/pedidos de recambios y kits. Dejamos el trabajo de mantenimiento y reparación en manos de la red de centros y talleres de reparación autorizados y formados a través de nuestro programa especial "Mares Lab". Puede ver la lista de estos centros autorizados en nuestra web.

<http://www.mares.com>

Mas información en las siguientes paginas.

Si está interesado en formar parte de esta lista de Centros "Mares Lab" autorizados, su representante le dará más información.

### FACTURACIÓN:

Todas las facturas se emitirán en nombre de MARES S.p.A, Italia con NIF italiano 00204770994.

Las mercancías se suministrarán mediante venta directa intracomunitaria (sin IVA). Por todo ello, le rogamos que confirme el registro de su número de IVA en el registro VIES (Sistema de intercambio de información de IVA). Le recordamos que su empresa debe cumplir todos los requisitos nacionales establecidos por la legislación de su país sobre la realización de compras dentro de la UE. Para consultar puntualmente la situación de su número de IVA, visite el enlace siguiente:

[http://ec.europa.eu/taxation\\_customs/vies/vieshome.do?locale=es](http://ec.europa.eu/taxation_customs/vies/vieshome.do?locale=es)

Para darse de alta en el VIES el proceso es muy sencillo, solo hay que presentar una solicitud a Hacienda con el modelo 036 y marcar las casillas 130 y 582. Como la tramitación requiere unos días por parte de la administración, recomendamos efectuar este proceso con suficiente antelación antes de realizar su primer pedido.

Todo lo servido desde el almacén de Canarias, y para ciertos casos puntuales de material servido desde Barcelona (mayoritariamente recambios), se facturará igualmente desde Italia pero con el NIF español N0054101A, y sin IVA o IGIC al aplicarse la "inversión de sujeto pasivo (reverse charge rule)" según aplicación del artículo 84.2.a de la Ley de IVA 37/1992.

En el caso de que un cliente no este dado de alta en el VIES, se puede igualmente suministrar el material, pero en este caso vendrá con el IVA (italiano) correspondiente.

### FORMA DE PAGO:

El primer año la forma de pago es previo a la entrega de la mercancía.

En los siguientes años y en función del primer paso y los informes financieros, se puede hacer un giro bancario hasta un máximo de 60 días de fecha de factura.

### PREGUNTE POR NUESTRO NUEVO SISTEMA "B2B" (OMS)

Tenemos a su disposición un nuevo programa B2B (OMS) de acceso a nuestro stock, tramitación de pedidos, consultas de envíos, recuperación de facturas, envíos pendientes, etc... Este programa es la mejor manera de agilizar los pedidos, hacer un seguimiento de los mismos y controlar la disponibilidad y facturación.

Pida a su representante su nombre de usuario y contraseña para acceder a nuestro B2B, él mismo le hará una sencilla formación y le dejará un manual para aprender su simple funcionamiento. <http://oms3.mares.com/>



### CYBERCRIME:

Ciberdelincuencia: el cliente reconoce saber que MARES S.p.A, NUNCA cambiará los datos de la cuenta bancaria mediante un simple mensaje de correo electrónico. Los datos de la nueva cuenta bancaria siempre se comunicarán por escrito mediante carta certificada o mensajería. Antes de transferir dinero a la cuenta bancaria indicada en una factura, el cliente está obligado a volver a revisar que dicho número de cuenta bancaria es el mismo que se utilizó para transferencias anteriores. Los correos electrónicos y las llamadas telefónicas pueden ser estafas. Por lo tanto, el Cliente deberá prestar especial atención cada vez que se anuncien por correo electrónico datos "nuevos" de cuentas bancarias u otras transacciones sospechosas o solicitudes de pago, aplicación o herramientas de comunicación en línea similares. El Cliente deberá tener un proceso establecido para confirmar la autenticidad de dichas comunicaciones. En particular, el cliente está obligado a verificar cuidadosamente la exactitud de las direcciones de correo electrónico utilizadas o la autenticidad de las llamadas telefónicas recibidas. El Cliente está obligado a asegurar la exactitud de los detalles de la cuenta bancaria cambiados o las solicitudes de pago llamando al contacto conocido en la Compañía antes de realizar dichos cambios. No asumimos ninguna responsabilidad ni aceptamos responsabilidad por las transferencias de dinero realizadas por el cliente a una cuenta incorrecta.

## CONDICIONES GENERALES DE VENTA DE HEAD SPAIN S.A

### 1. GENERAL:

Las presentes Condiciones Generales de Venta (CGV, en lo sucesivo) se consideran aceptadas en su integridad por el cliente, no pudiendo ser modificadas, salvo que medie acuerdo expreso por escrito, previo a la aceptación de pedido.

### 2. ESPECIFICIDAD DE LOS PRODUCTOS:

Debido a su calidad y tecnicidad, los productos HEAD, TYROLIA, PENN y MARES necesitan, en el momento de su elección, montaje, regulación y mantenimiento, una intervención personalizada del vendedor hacia el consumidor final. Estas CGV están dirigidas a las tiendas de deporte especializadas, consideradas capaces de suministrar al consumidor el consejo y el servicio que HEAD SPAIN S.A espera de sus distribuidores (competencia profesional, presentación del Punto de Venta, presentación cualitativa de los productos HEAD, TYROLIA, PENN y MARES, servicio y consejo antes de la venta al consumidor). La venta por Internet está reservada a los clientes que cumplan las condiciones de presentación, concepción y seguridad del sitio Internet, y que proporcionen al consumidor final los consejos y servicios estipulados en las "Directrices HEAD (y/o MARES) para la distribución de sus productos en Internet" (Cláusula 16 de las CGV).

### 3. PEDIDO:

El pedido comprenderá únicamente el material especificado en la confirmación de pedido confirmando el mismo. Toda modificación o suministro suplementario será facturado adicionalmente. Las modificaciones o cancelaciones de pedidos por parte del cliente sólo se tendrán en cuenta si HEAD SPAIN S.A las recibe por escrito antes de que empiece la preparación de los pedidos y a condición de la aceptación previa por escrito por parte de HEAD SPAIN S.A. Las modificaciones posteriores al pedido podrán conllevar un gasto adicional, que se indicará al cliente para su aceptación, y, en su caso, podrán causar una demora en la entrega del pedido en cuestión, que el cliente acepta expresamente. Todo pedido no devendrá definitivo hasta la aceptación de HEAD SPAIN S.A., mediante acuerdo de recepción o factura de entrega confirmando el pedido. Los pedidos tramitados por nuestros agentes requerirán la confirmación escrita por parte de HEAD SPAIN S.A. para que sean legalmente vinculantes para la misma. Conforme a lo establecido en las normas ISO 9002, todo pedido deberá ser confirmado por escrito a nuestro servicio comercial.

### 4. PRECIO:

El precio es la cantidad establecida por nuestras ofertas o tarifas en vigor en la fecha de expedición del pedido. Los precios indicados son netos, por lo que deberán ser incrementados con arreglo al IVA de aplicación. Los precios e informaciones que constan en los catálogos, prospectos y tarifas sólo se establecen a título indicativo, siendo susceptibles de revisión y modificación en cualquier momento por parte de HEAD SPAIN S.A.

### 5. ENTREGA:

Los plazos de entrega señalados en la confirmación de pedido lo son a título meramente indicativo. El cómputo del plazo se iniciará a partir de la fecha más tardía de las expuestas a continuación: acuse de recibo del pedido, recepción de información complementaria y pago de un anticipo. La entrega de los productos se reputará efectuada en el momento de la entrega directa al cliente, ya sea a través de comunicación de puesta a disposición o bien a través de la entrega del material encargado a un expedidor o transportista. Incluso si el transporte del pedido se realiza a portes pagados, el envío de los productos se realiza por cuenta y riesgo del destinatario, a quien corresponderá, en su caso, el ejercicio de las acciones que, en su caso, estimase pertinentes contra el transportista.

### 6. CONDICIONES DE TRANSPORTE Y ALMACENAJE:

HEAD SPAIN S.A repercutirá el coste del transporte de las entregas al cliente. Los productos serán embalados y entregados al cliente según los estándares de HEAD SPAIN S.A. Si el cliente desea algún embalaje especial o distinto al estándar, deberá así comunicarlo y deberá ser acordado previamente por las partes, facturando HEAD SPAIN S.A. al cliente un suplemento por dichas especificidades, que constará detallado en la confirmación de venta. Correrán a cargo del comprador los gastos de almacenaje de la mercancía en el supuesto de que, llegada la fecha de entrega prevista y estando la mercancía lista para su entrega, el comprador solicite a HEAD SPAIN S.A. que se mantengan los productos en los almacenes de HEAD SPAIN S.A.

### 7. DEVOLUCIONES:

No se admitirán devoluciones de productos que no hayan sido previamente autorizadas por HEAD SPAIN S.A. (mediante el correspondiente albarán de devolución). En todo caso, correrán por cuenta y cargo del cliente los gastos de transporte de las devoluciones. En el supuesto de que el producto no sea devuelto en su embalaje original y/o estuviese deteriorado (o llevar etiquetas), HEAD SPAIN S.A aplicará una reducción del 20% sobre el importe facturado, en concepto de devolución.

### 8. FORMA DE PAGO:

Salvo acuerdo contrario, el pago se efectuará en nuestra sede, conforme a las condiciones de pago estipuladas por nuestra empresa. HEAD SPAIN S.A se reserva el derecho de solicitar un anticipo al efectuarse el pedido. Los plazos de pago no podrán ser retrasados bajo ningún pretexto, incluido el supuesto de existencia de litigio entre las partes. En el supuesto de retraso en los plazos de pago establecidos, se devengarán intereses de demora, que se fijan en la suma del tipo de interés aplicado por el Banco Central Europeo a su más reciente operación principal de financiación efectuada antes del primer día del semestre natural de que se trate más siete puntos porcentuales, conforme a lo establecido en el artículo 7 de la Ley 3/2004 de 29 de diciembre, así como por lo dispuesto en el artículo 17.5 de la Ley 7/1996, de 15 de enero de Ordenación del Comercio Minorista. En los casos de venta, cesión, entrega en garantía, o aportación a una sociedad de su material por el comprador, las sumas adeudadas a HEAD SPAIN S.A. devendrán inmediatamente exigibles cualesquiera que fueran las condiciones previstas con anterioridad.

Todo retraso en el pago podrá conllevar, a elección de HEAD SPAIN S.A, la anulación de los contratos vigentes con el cliente, lo que provocaría la suspensión automática de la entrega de los pedidos en curso hasta que se efectúe el completo pago de lo adeudado con los intereses de demora y gastos que hubieran podido devengarse. La falta de pago del precio en el tiempo estipulado supondrá en todo caso la pérdida de los posibles descuentos que se hubieren ofrecido por pronto pago. Serán de cuenta y cargo del comprador todos los gastos en que incurra HEAD SPAIN S.A. con motivo de las gestiones de cobro de las cantidades adeudadas, como, por ejemplo, gastos bancarios, gastos de abogado y aranceles de procurador, en su caso.

### 9. CLÁUSULA DE RESERVA DE DOMINIO:

En aplicación del artículo 10 de la Ley 3/2004 de 29 de diciembre, por la que se establecen medidas de lucha contra la morosidad en las operaciones comerciales, así como en aplicación de lo estipulado al efecto en el artículo 17.2 de la Ley 7/1996, de 15 de enero de Ordenación del Comercio Minorista, la Sociedad HEAD SPAIN S.A conservará la propiedad sobre los bienes vendidos hasta que se efectúe el pago de la totalidad del precio de los mismos. La falta de pago de cualquier vencimiento podrá conllevar la reclamación de dichos bienes. El comprador asumirá, sin embargo, desde la entrega, todos los riesgos de pérdida, deterioro de los bienes, así como la responsabilidad derivada de los daños que los mismos pudiesen ocasionar.

### 10. GARANTÍA:

La garantía sólo será de aplicación si el cliente ha satisfecho las obligaciones generales del presente contrato. Se ejercerá durante un plazo de 24 meses a contar desde la fecha de entrega al usuario, salvo estipulación en contrario. La garantía ha de justificarse a través del envío, a la dirección de nuestra sede, de la tarjeta de garantía y/o del correspondiente justificante de compra debidamente fechado. La garantía englobará los defectos debidamente certificados, siempre que no resulten de una incorrecta o negligente utilización, de un defecto de mantenimiento o instalación defectuosa o de un desgaste anormal del producto. La garantía cesará de pleno derecho si el comprador lleva a cabo una modificación o reparación del producto sin el previo consentimiento por escrito de HEAD SPAIN S.A. La garantía se limitará a la sustitución de aquellas piezas que presentaren defectos, y se realizará en nuestros talleres, a título gratuito. Las piezas reemplazadas devendrán propiedad de HEAD SPAIN S.A. gratuitamente. En ningún caso, las reparaciones o sustituciones efectuadas ampliarán el periodo de garantía.

### 11. SERVICIO POSTVENTA:

HEAD SPAIN S.A. garantiza el servicio postventa de los productos vendidos. A dichos efectos, la mercancía defectuosa deberá ser devuelta, junto con la prueba de compra requerida a tal efecto, tras la recepción de la conformidad por parte de HEAD SPAIN S.A, que expedirá un número de autorización. La devolución deberá realizarse a portes pagados por el expedidor. Los costes de reparación del material que no se encuentre incluido en la garantía deberán ser satisfechos por anticipado.

### 12. DERECHOS DE PROPIEDAD INTELECTUAL:

El cliente conviene en respetar todos los derechos de propiedad intelectual de HEAD y declara que conoce plenamente dichos derechos. El cliente se abstendrá de reproducir, o encargar a otros su reproducción, en su totalidad o en parte, las marcas registradas, ilustraciones y modelos, así como cuantos derechos de propiedad intelectual posea HEAD, y/o de transmitir en modo alguno a terceros ninguna información de cualquier clase que permita la reproducción total o parcial de estos derechos, si su uso no está justificado por las necesidades de su actividad de distribución.

### 13. NULIDAD PARCIAL:

En el supuesto de que alguna de las cláusulas de estas CGV fuese declarada nula por los Tribunales competentes, seguirán vigentes y de plena aplicación el resto de cláusulas que no hubiesen sido declaradas nulas, comprometiéndose las partes a su estricto cumplimiento.

### 14. LEGISLACIÓN APLICABLE Y JURISDICCIÓN:

Para lo no previsto expresamente en este contrato, las partes se atendrán a las disposiciones del Código de Comercio, leyes especiales, usos mercantiles, y, en su defecto, a lo dispuesto en el Código Civil. Toda controversia, diferencia o reclamación que surja del presente Contrato, incluyendo en particular, su formación, validez, obligatoriedad, interpretación, ejecución, incumplimiento o terminación, así como las reclamaciones que puedan surgir, quedan sometidas a la competencia de los Juzgados y Tribunales de Barcelona.

### 15. VENTA A TRAVÉS DE INTERNET DE DISTRIBUIDORES A SUS CLIENTES FINALES:

Las "Directrices de HEAD (y/o MARES) para la distribución de sus productos a través de Internet" son aplicables si los clientes revenden productos HEAD o MARES a través de Internet. Si la venta se efectúa a otros distribuidores, el cliente debe garantizar, mediante un acuerdo, que estos revendedores están obligados frente HEAD SPAIN S.A a respetar las "Directrices de HEAD (y/o MARES) para la distribución de sus productos a través de Internet". En caso de existir diligencias jurídicas contra otros revendedores, el cliente tiene que cooperar de forma plena proporcionando información completa en cualquier momento, incluyendo copias de los respectivos documentos.

En el supuesto de que cualquier disposición sobre las "Directrices de HEAD (y/o MARES) para la distribución de sus productos a través de Internet", deba convertirse en total o parcialmente nula, ineficaz o inaplicable; la validez, eficacia y aplicabilidad de las demás disposiciones del presente contrato no se verán afectadas. Cualquier cláusula inválida, ineficaz o inaplicable ha de estimarse reemplazada por aquella válida, eficaz y aplicable que más se aproxime al objetivo y propósito económico de la cláusula inválida, ineficaz o inaplicable en lo que a contenido, extensión tiempo, lugar y alcance respecta.

## CONTACTOS

**MARC MAYORAL**  
RESPONSABLE GENERAL HEAD WATERSPORT IBERICA  
(MARES / SSI / ZOGGS) Y GRANDES CUENTAS  
m.mayoral@es.mares.com / iberica@es.mares.com  
T. +34 630920600

**ARITZ TAGO**  
DIRECTOR COMERCIAL IBERICA  
a.tago@es.mares.com / iberica@es.mares.com  
T. +34 669636990

**ROBERTO SBERT**  
CATALUNYA, ANDORRA, PAÍS VASCO, NAVARRA,  
LA RIOJA, CANTABRIA, ASTURIAS /  
GALICIA Y ARAGON  
r.sbert@es.mares.com  
T. +34 627 467279

**DANIEL MARTÍNEZ**  
MURCIA Y ALICANTE  
d.martinez@es.mares.com  
T. +34 680 741479

**JORDI HERNANDEZ**  
BALEARES  
j.hernandez@es.mares.com  
T. +34 618 285014

**JUAN CARLOS RIVERO**  
CANARIAS  
jcrivero@ucarver.es  
jc.rivero@es.mares.com  
T. +34 677459486

**DUARTE SILVESTRE**  
PORTUGAL / CABO VERDE/ SAN TOME & PRÍNCIPE  
d.silvestre@mares.com  
compras.portugal@mares.com  
T. +35 919 184 456

**MANUEL IBAÑEZ**  
MADRID, CASTILLA LEÓN, CASTILLA LA MANCHA,  
EXTREMADURA / ANDALUCÍA /  
VALENCIA Y CASTELLÓN  
m.ibanez@es.mares.com  
T. +34 618284962



	Nombre	Teléfono	E-mail
<b>DIRECCION GENERAL</b>	Marc MAYORAL	+34 93 4092080	m.mayoral@es.mares.com / iberica@es.mares.com
<b>DIRECCION COMERCIAL</b>	Aritz TAGO	+34 669636990	a.tago@es.mares.com / iberica@es.mares.com
<b>MARKETING Y OPERACIONES</b>	Jordi HERNANDEZ	+34 618285014	j.hernandez@es.mares.com
<b>SERVICIO COMERCIAL CENTRAL</b>	Silvia AUTELITANO Emanuela MASCIAVÉ	+34 911237666	s.autelitano@mares.com e.masciave@mares.com
<b>GARANTIAS, RECAMBIOS Y CONSULTORIA TECNICA (SAT)</b>	Albert SANS	+34 93 4092324	a.sans@es.mares.com / satmares@es.mares.com
<b>FORMACION MARES LAB</b>	Ramon VERDAGUER	+34 93 4092331	ramon@subzero.cat / www.subzero.cat
<b>DIRECCION FINANCIERA</b>	Luis DE MIER	+34 93 4092080	l.demier@es.head.com
<b>SERVICIO FINANCIERO CLIENTES</b>	Yolanda GARCIA	+34 93 4092080	y.garcia@es.head.com

# PORQUE NOS IMPORTA



## PROTEGEMOS EL MAR CON EMBALAJES ECORRESPONSABLES

Durante los últimos años, desde Mares hemos emprendido la misión de reducir el uso de plásticos innecesarios en nuestros embalajes para cuidar mejor el planeta al que llamamos hogar. Porque si no cuidamos nosotros de nuestros océanos, ¿quién lo hará?

Como buceadores, respetar el mar es una regla fundamental para nosotros, pero en Mares sentimos la necesidad de ir más allá. Hemos adoptado medidas concretas para reducir el uso innecesario de plásticos en nuestra compañía, desde la eliminación de la mayoría de los envoltorios externos de nuestros embalajes hasta añadir más opciones de envases reutilizables y reciclables a nuestras líneas de productos.

También animamos a nuestros empleados, colaboradores y proveedores a hacer lo mismo. Si queremos cuidar lo que más amamos, debemos poner de nuestra parte para proteger todos los mares y océanos, tanto por nosotros como por las próximas generaciones.

Ya hemos dado los primeros pasos: hemos introducido gradualmente alternativas al plástico en todas nuestras líneas, con la esperanza de reemplazarlo por completo en un futuro cercano. Únete a nosotros en nuestra misión de proteger el planeta azul.



Mares, como parte del grupo HEAD, colabora desde 2007 con la organización ecologista internacional Cool Earth. Esta cooperación se ha traducido en un programa medioambiental internacional, el primero de su categoría para una empresa de artículos deportivos. La sencilla idea de la que parte Cool Earth es que los bosques tropicales tienen mucho más valor si los dejamos tal y como están que si los talamos para producir madera o los quemamos para destinar el terreno a la ganadería. Despejar tan solo 4000 metros de bosque forestal produce la alarmante cifra de 260 toneladas de CO2. Cool Earth trabaja directamente con comunidades y ONG locales en todo el mundo para ayudarles a proteger sus bosques y frenar el impacto que ejerce la deforestación en el cambio climático.

**NOSOTROS APOYAMOS A COOL EARTH, Y TÚ TAMBIÉN DEBERÍAS.**

Visita [coolearth.org](http://coolearth.org) y descubre todo lo que puedes hacer para ayudar a proteger los esenciales ecosistemas del planeta.



Mares S.p.A ha contribuido con el siguiente ahorro en 2024:

- **4,337 kg de equivalencia en CO<sub>2</sub>**
- **11 kg de equivalencia en fosfatos**
- **162 GJ de energía primaria**
- **15 kg equivalentes de dióxidos de azufre**

Esta cantidad se corresponde aproximadamente a las emisiones de CO<sub>2</sub> que un bosque de **4,337 m<sup>2</sup>** filtra del aire en un año.



### SOSTENIBILIDAD EN LA OFICINA

La sede central de Mares utiliza ahora máquinas dispensadoras con vasos de papel y cucharas de madera. Todos los empleados disponen de botellas de agua reutilizables y se han dispuesto zonas de reciclaje en toda la oficina.



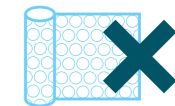
### BOLSAS FABRICADAS CON MAÍZ

Nuestra nueva opción sin plástico para el embalaje de los trajes de neopreno.



### BOLSAS DE MALLA REUTILIZABLES

Nuestras bolsas de malla reutilizables están fabricadas con un panel frontal de bioplástico y un panel posterior de R-PET entretrejido a base de PET procedente de botellas de plástico recicladas y transformadas. Son excelentes como embalaje para los productos y se pueden reutilizar para recoger basura durante la inmersión.



### ENVÍO SOSTENIBLE

También reducimos considerablemente el uso de plástico en el envío de nuestros productos, ya que prescindimos de las almohadillas inflables de plástico y de los envoltorios de burbujas que utilizábamos como material de relleno.



### BOLSAS VERDES DE 'BIOPLÁSTICO'

Una nueva forma de almacenar las aletas y los tubos de Mares.



### MÁS DE 75 AÑOS = MÁS DEL 75 %

Hemos superado nuestro objetivo de reducir los embalajes de plástico en un 70 % desde nuestro 70 aniversario. Ahora Mares se enorgullece en afirmar que sus embalajes son reciclables en más del 75 %, con algunas líneas de productos ya en el 100 %.



### SIN PVC

En Mares sustituimos los adhesivos de PCV en nuestros embalajes por otros de papel.



### DURADERAS Y SOSTENIBLES

Estas alternativas ofrecen el mismo rendimiento que el plástico.



### MARES REDUCE SU HUELLA MEDIOAMBIENTAL

Utilizamos etanol extraído de caña de azúcar en lugar de petróleo bruto para nuestras bolsas de 'bioplástico' y conseguimos reducir significativamente las emisiones de carbono.



### ADIÓS A LOS ENVOLTORIOS EXTERNOS

En Mares hemos eliminado la mayoría de los envoltorios externos de plástico de nuestros embalajes.

# MÁS QUE UN SIMPLE PRODUCTO, UN COLOR CONCEPT

Somos líderes en productos de buceo y seguiremos diseñando e innovando para garantizar que nuestros equipos sean los mejores del mundo submarino.

La filosofía Mares considera que cada persona es única y merece una línea de productos exclusiva que refleje su pasión y su confianza y le permita alcanzar un mejor rendimiento y disfrutar todavía más bajo el agua. Nuestra constante inversión en innovación e investigación, nuestra experiencia y nuestro enfoque creativo a la par que profesional hacen que Mares sea sinónimo de calidad, seguridad y fiabilidad. Cada uno de nuestros productos combina lo mejor de Mares para cubrir las necesidades de cualquier buceador. Los productos Mares no son solo «simples productos», sino que forman parte de un concepto integral que te permite combinar a la perfección los colores de todo tu equipo de buceo para sumar rendimiento y estilo.

**Naranja, Aqua, Azul, Amarillo Fluo y Verde Oliva son solo algunas de las opciones: ¡hay un concepto de color para todos los gustos!**



## ICONOS / GUÍA



### CONFIGURACIÓN PARA INMERSIONES TÉCNICAS

El especial diseño, las prestaciones y el gran rendimiento que ofrece este producto lo hacen apto para su uso en inmersiones técnicas.



### AGUAS FRÍAS

Para diseñar y desarrollar productos para inmersiones en aguas frías, es necesario prestar especial atención al rendimiento, la seguridad y los detalles técnicos. En Mares somos especialistas en la fabricación de equipos específicos para inmersiones en aguas frías y heladas. Todos nuestros productos pasan pruebas rigurosas que garantizan un rendimiento de alto nivel y aseguran la máxima comodidad, seguridad y calidez posibles. Combinar confort, seguridad y rendimiento es nuestro principal objetivo y el punto fuerte de nuestro extraordinario equipo de I+D.



### INMERSIONES PROFUNDAS

El desarrollo y la investigación constante son el motor de nuestra compañía. La máquina de pruebas ANSTI de Mares puede realizar inmersiones hasta los 200 metros de profundidad; alcanza el doble de profundidad que la mayoría de las máquinas utilizadas por la competencia, lo que nos permite probar nuestros reguladores en condiciones impensables para otros.



### ÓPTIMO PARA VIAJAR

En este mundo de viajes en el que vivimos, a menudo nos vemos limitados por las restricciones de peso y las dimensiones. El diseño de los equipos debe incluir determinados elementos para que sean aptos para llevarlos de viaje. Los productos que hemos diseñado para viajar son ligeros, funcionales y fáciles de transportar.



### USO BILATERAL

Gracias al innovador diseño de esta segunda etapa, se puede utilizar a la izquierda o a la derecha sin necesidad de desmontarla. Además, ofrece una segunda etapa sin parte superior o inferior. Su rendimiento es el mismo en cualquier posición, lo que permite pasársela a un compañero de forma fácil e intuitiva. Estas funciones, junto con sus características técnicas, hacen que sea ideal para realizar inmersiones técnicas o recreativas y para cualquier necesidad operativa especial.



### NITROX

Todos los reguladores de Mares para nitrox son sometidos a pruebas adicionales para el marcado CE en virtud de la normativa EN13949:2003. Esta norma establece las pruebas, las etiquetas y los requisitos necesarios para equipos respiratorios destinados al uso en aparatos respiratorios de circuito abierto con nitrox y oxígeno comprimido.



### PERSONALIZACIÓN DEL COLOR

Kits de colores disponibles en distintas opciones: personaliza tu equipo con tu color favorito en sencillos pasos.



### ULTRAELÁSTICO

Neopreno ultraelástico de alta calidad para la máxima comodidad durante la inmersión y al ponértelo y quitártelo.



### rPET

Fabricado en poliéster rPET a partir de botellas de plástico recicladas, lo que impide que los plásticos lleguen a los vertederos y al mar.



### APNEA

Accesorios y equipos especialmente diseñados para la práctica de la apnea que aumentan la seguridad, mejoran la hidrodinámica y ofrecen un mayor confort.



### PESCA SUBMARINA

Una gama completa de accesorios y equipos especialmente diseñados para la pesca submarina.



### USO TÉCNICO/COMPETICIÓN

Accesorios y equipos de alto nivel para buceadores, competidores y aficionados exigentes que buscan productos más técnicos.



### USO AVANZADO

Producto diseñado para un uso avanzado, perfecto para quienes desean practicar esnórquel con comodidad y alto rendimiento.



### USO RECREATIVO

Producto ideal para uso recreativo, perfecto para quienes practican esnórquel ocasionalmente.



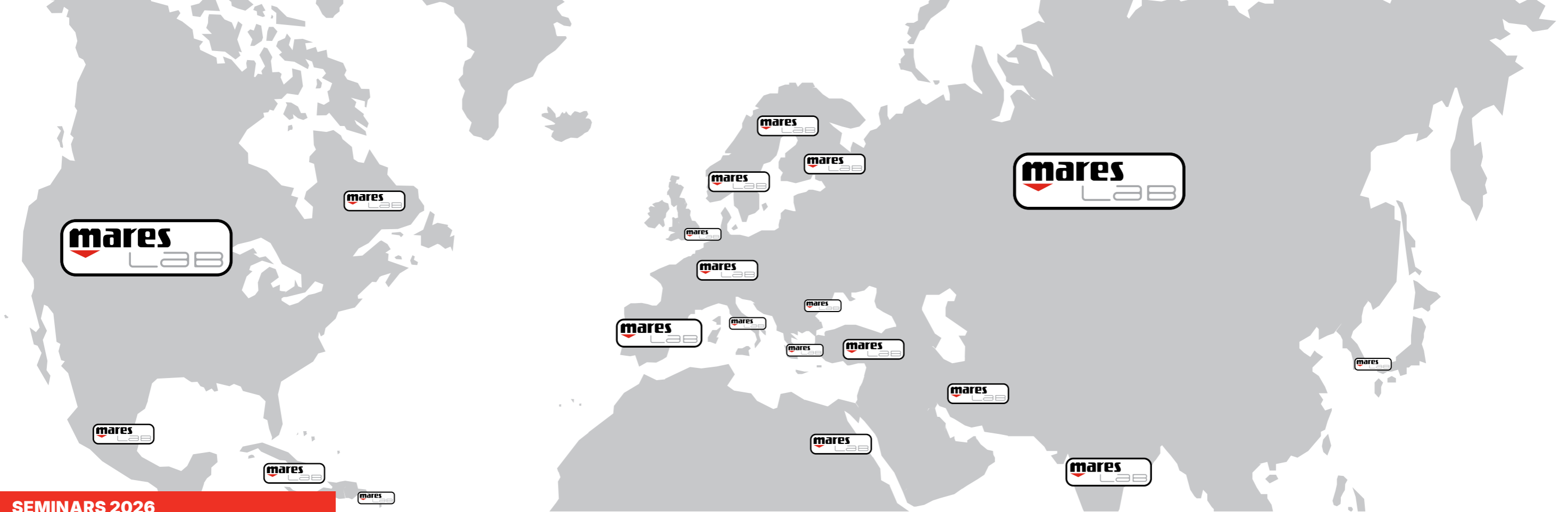
### CONFIANZA EN EL AGUA

Producto especialmente diseñado para mejorar la confianza en el agua e introducir a los más pequeños en el mundo del esnórquel.



### COLORES Y TALLAS

Este nuevo sistema de identificación por colores y tallas permite al usuario identificar de inmediato las distintas tallas disponibles en el centro de buceo con tan solo mirar los códigos de color.



## SEMINARS 2026

### EL PROGRAMA DE FORMACIÓN PARA TÉCNICOS DEL SERVICIO MARES LAB

Los cursos de formación para técnicos del servicio Mares Lab están disponibles en todo el mundo y han sido diseñados y desarrollados basándose en principios de diseño de sistemas de instrucciones de eficacia probada. Son los primeros y únicos cursos de formación de técnicos del sector basados en competencias y ofrecidos, producidos y realizados en todo el mundo por un fabricante líder de equipos de buceo. Esto significa que recibirás la misma formación de alta calidad y validez educativa independientemente del lugar del mundo en el que participe en un curso de formación de técnicos de Mares.

### CURSO DE FORMACIÓN DE TÉCNICOS BÁSICO DIGITAL



Este curso de formación digital en línea altamente interactivo se presenta al alumno empleando la más moderna tecnología de sistemas de gestión educativos (ems, por sus siglas en inglés). La tecnología de la plataforma ems, junto con el uso extensivo de video y contenido gráfico, aumenta el aprendizaje y la retención de la información y produce una experiencia educativa muy agradable. Este curso está abierto a cualquier persona, y se puede acceder poniéndose en contacto con el distribuidor o la filial local de Mares. Realiza este curso como el primer paso para convertirte en un técnico Mares totalmente capacitado, o simplemente si deseas aprender las nociones básicas del diseño, mantenimiento o reparación de un regulador. Este curso es requisito previo para la mayoría de cursos de formación Mares Lab basados en habilidades. La realización de este curso no te capacita para realizar el mantenimiento o la reparación de equipos Mares.

Los objetivos del curso son:

1. Establecer un nivel de conocimiento básico sobre el procedimiento de mantenimiento y reparación de los reguladores.
2. Ofrecer información básica sobre el diseño y el funcionamiento de los reguladores.
3. Ofrecer información específica de Mares sobre los procedimientos de mantenimiento y reparación, los procesos de fabricación y los detalles de los productos.
4. Ayudar a prepararte para realizar cualquiera de los cursos de formación Mares Lab basados en habilidades.

#### Requisitos previos necesarios:

Este curso está abierto a cualquier persona.

### CURSOS DE FORMACIÓN BASADOS EN HABILIDADES DE MARES LAB:

- FORMACION BASE ONLINE DE TÉCNICOS MARES
- TÉCNICO DE CENTRO DE BUCEO MARES
- TÉCNICO ESPECIAL MARES

Tras completar el curso de formación básico para técnicos digital, ahora estás listo para pasar a la fase de formación basada en conocimientos y convertirte en un técnico cualificado de Mares. Estos cursos son impartidos por instructores cualificados de Mares Lab y consisten en completos ejercicios prácticos. Durante estos cursos, tendrás la oportunidad de realizar distintos procedimientos de mantenimiento en distintos productos Mares, como realizar el mantenimiento completo de varios reguladores Mares. También adquirirás una valiosa experiencia en el uso de los manuales y catálogos de piezas de repuesto de Mares durante procedimientos de mantenimiento rutinarios y especiales. Los cursos de formación basados en habilidades están dirigidos a:

1. Ofrecer formación práctica e integral sobre el mantenimiento y reparación de productos Mares.
2. Aumentar los conocimientos adquiridos en el curso de formación para técnicos básico digital.
3. Desarrollar conocimientos y habilidades hasta el nivel necesario para realizar correctamente procedimientos de mantenimiento y reparación en productos Mares.
4. Prepararte para una carrera exitosa a tiempo parcial o completo como técnico Mares.

#### • TÉCNICO MARES

Este es de lejos el curso más popular de entre los cursos de formación basados en habilidades. El nuevo curso de formación para técnicos Mares totalmente rediseñado es un programa de formación integral de 2 días que forma y cualifica a los alumnos para realizar el mantenimiento de productos Mares. Cubre el desmontaje, montaje y ajuste de reguladores Mares en línea, procedimientos de mantenimiento y reparación, solución de problemas, ordenadores de buceo, garantía Mares y pautas de mantenimiento, entre otros temas. Más de 12 horas del curso se dedican a formación la práctica basada en conocimientos sobre cómo desmontar, montar y ajustar correctamente reguladores y mecanismos de inflado de chalecos Mares. **La realización de este curso te capacita para llevar a cabo el mantenimiento o la reparación de todos los productos Mares.**

#### Requisitos previos necesarios:

Realización del curso de formación de técnicos básico digital. Estar afiliado actualmente con un distribuidor Mares oficial. Haber recibido la aprobación para asistir al curso por parte del distribuidor Mares afiliado.



#### • TÉCNICO DE CENTRO DE BUCEO MARES

Este curso está dirigido a técnicos que tengan previsto trabajar en un centro de buceo Mares, como un complejo turístico o una escuela de buceo, con venta al por menor de equipos Mares limitada o nula. La duración del curso es de un día y ofrece formación basada en conocimientos relacionada con la línea de productos para centros de buceo de Mares. Realiza este curso si tienes previsto trabajar en un centro de buceo Mares y estás interesado en realizar el mantenimiento y la reparación de los productos Mares del centro de buceo Mares asociado. **La realización del curso para técnicos de centro de buceo te capacita para realizar el mantenimiento y reparación únicamente de los equipos propiedad del centro de buceo asociado utilizados en programas de alquiler o formación.**

#### Requisitos previos necesarios:

Realización del curso de formación de técnicos básico digital. Estar afiliado actualmente con un centro de buceo Mares oficial. Haber recibido la aprobación para asistir al curso por parte del centro de buceo Mares afiliado.

#### • TÉCNICO ESPECIAL MARES

Estos cursos están dirigidos a formar a técnicos para realizar el mantenimiento y reparación de productos específicos de Mares. La duración del curso de formación para técnico especial es de aproximadamente un día, dependiendo de los requisitos del curso y del número de productos incluidos. **La realización de este curso te capacita para realizar el mantenimiento o la reparación únicamente de los productos específicos de Mares para los que hayas sido formado.** Estos productos estarán enumerados en el certificado de capacitación. Ponte en contacto con la filial o el distribuidor local de Mares para obtener más información sobre los cursos para técnico especial disponibles en tu zona.

#### Requisitos previos necesarios:

Varían en función de los requisitos del curso de formación específico para técnico especial. Autorización de un centro de buceo o distribuidor Mares.

#### • ACTUALIZACIÓN PARA TÉCNICO MARES

Para mantener su calificación de Técnico de servicio de Mares, debes asistir a la Renovación anual online de técnico de servicio dentro del plazo de un (1) año \* a partir de la fecha de finalización del curso completo (Curso de capacitación de técnico de servicio Mares). La Renovación anual online para técnicos de servicio está disponible a través de internet y se lleva a cabo regularmente todos los años desde el 15 de octubre hasta el 15 de diciembre.

\*Dentro del plazo de un (1) año se entiende como el 31 de diciembre del año en el que se alcance el límite de un año.

#### Requisitos previos necesarios:

Cualificación en vigor de técnico de Mares Lab. La fecha de cualificación está dentro del plazo de un (1) año de actualización necesario.

### CICLO DE FORMACIÓN MARES LAB®

El ciclo de formación Mares Lab es un proceso de probada eficacia para producir lo que denominamos «los mejores resultados de la clase». Esto significa que, como técnico Mares cualificado, puedes estar seguro de que has realizado el programa de formación en mantenimiento y reparación de equipos de buceo más integral disponible en el sector de fabricantes de equipos de buceo. También puedes estar orgulloso de haber recibido la cualificación demostrando ser «el mejor de la clase» en conocimientos y habilidades técnicos en el mantenimiento de equipos de buceo. Así es como funciona el ciclo de formación Mares Lab:

#### Desarrollo de conocimientos

Los conocimientos básicos que tienes sobre mantenimiento y reparación de equipos de buceo se establecen durante el curso de formación digital y se aumentan durante el curso de formación basado en habilidades.

#### Desarrollo de habilidades

Tus capacidades en el mantenimiento y la reparación aumentan durante el curso de formación basado en habilidades mediante una serie de ejercicios de formación prácticos. Más del 90 % de las horas de contacto en estos cursos está dedicado al desarrollo de habilidades.



#### Confirmación de tu capacidad

El nivel de conocimientos y habilidades alcanzado a través del proceso de formación de Mares Lab es evaluado de forma objetiva y debe llegar a los requisitos mínimos de competencia para ser capacitado como técnico Mares.

#### Mejora de la capacidad

Tu capacidad mejora a lo largo del tiempo obteniendo mayores conocimientos y aumentando los niveles de habilidades. Esto se consigue mediante la experiencia como técnico Mares, gracias al contacto y la comunicación regular con la plantilla de asistencia técnica de Mares, recibiendo actualizaciones periódicas de productos y boletines de mantenimiento y participando en seminarios de actualización para técnicos.



15

- 16 REGULADORES
- 43 XR/SISTEMAS DE SUMINISTRO DE AIRE
- 53 INSTRUMENTOS
- 73 CHALECOS HIDROSTÁTICOS
- 85 XR/SISTEMAS DE CONTROL DE FLOTABILIDAD
- 95 NEOPRENO
- 125 XR/SISTEMAS DE PROTECCIÓN TÉRMICA
- 131 ALETAS
- 147 MÁSCARAS Y TUBOS
- 163 ACCESORIOS
- 189 XR/ACCESORIOS
- 197 JÚNIOR



- 204 ORDENADOR
- 207 ALETAS
- 219 MÁSCARAS Y TUBOS
- 225 NEOPRENO
- 243 FUSILES NEUMÁTICOS
- 249 FUSILES DE GOMAS
- 263 ACCESORIOS
- 287 ACCESORIOS TECH



203



293

- 294 MÁSCARAS Y TUBOS - ADULTOS/JÚNIOR
- 316 ALETAS - ADULTOS/JÚNIOR
- 325 COMBOS - ADULTOS/JÚNIOR
- 344 SETS - ADULTOS/JÚNIOR
- 350 NEOPRENO/SEASIDE - ADULTOS/JÚNIOR



364



363



381

- 382 MATERIAL DE PROMOCIÓN



SCUBA DIVING




CARACTERÍSTICAS PRINCIPALES / **PRIMERAS ETAPAS****DFC NATURAL /  
Control de flujo dinámico  
(Dynamic Flow Control)**

Todos los puertos de baja presión de las primeras etapas de Mares incorporan DFC natural (Dynamic Flow Control), que garantiza un flujo de aire elevado y uniforme hasta la segunda etapa, lo que satisface las necesidades de cualquier buceador, incluso las de los más expertos y los que realizan inmersiones técnicas.

**TBP /  
Doble pistón compensado  
(Twin Balanced Piston) (opcional)**

La solución definitiva para aguas extremadamente frías. La primera etapa está completamente aislada, lo que garantiza una excelente fiabilidad a profundidades extremas. Además, es increíblemente reactiva a las variaciones de presión, por lo que cumple con los requisitos de la normativa NORSEK U-101 a 200 metros de profundidad.

**VÁLVULA TRI-MATERIAL**

Ofrece el máximo nivel de fiabilidad y seguridad bajo todo tipo de condiciones gracias a la innovadora tecnología de moldeo combinada con un muelle de 50 N. No se ve afectada por la presencia de grasa ni aceites, además, es extremadamente resistente a la corrosión y el desgaste.

**AST /  
Tecnología de autosellado  
(Auto Sealing Technology)**

El sistema AST se compone de una tecnología dinámica que mantiene la primera etapa estanca al impedir la entrada de agua, sin que ello afecte al rendimiento del regulador durante su uso. Esta solución neumática ofrece fiabilidad sin riesgos. Se trata de un componente interno que se activa automáticamente mediante la presión del aire, por lo que no requiere ninguna acción por parte del buceador. Simplemente se abre cuando la primera etapa se presuriza y se cierra cuando se despresuriza.

CARACTERÍSTICAS PRINCIPALES / **SEGUNDAS ETAPAS****Sistema VAD /  
Diseño con asistencia por vórtice  
(Vortex Assisted Design)**

El tubo de derivación dirige el gas hacia la boquilla, creando un remolino con una zona de baja presión en el centro que empuja la membrana hacia abajo durante la inhalación. Gracias a ello, se consigue una respiración sensible y natural a cualquier profundidad.

**Sistema PAD /  
Diseño con  
asistencia neumática  
(Pneumatically Assisted  
Design)**

Con este sistema, la presión es igual a ambos lados de la válvula de la segunda etapa, lo que reduce enormemente la tensión necesaria en el muelle para que la válvula se cierre. La menor tensión en el muelle se traduce en un mayor confort durante la inhalación. Esta tecnología, en combinación con el sistema VAD, se traduce en una segunda etapa de alto rendimiento y máxima comodidad que permite una respiración natural.


**ADJ  
Comodidad respiratoria regulable  
(Adjustable Breathing Comfort)**

Permite al buceador personalizar la configuración del regulador en función de sus necesidades y características personales, desde su nivel de experiencia hasta las condiciones de inmersión.

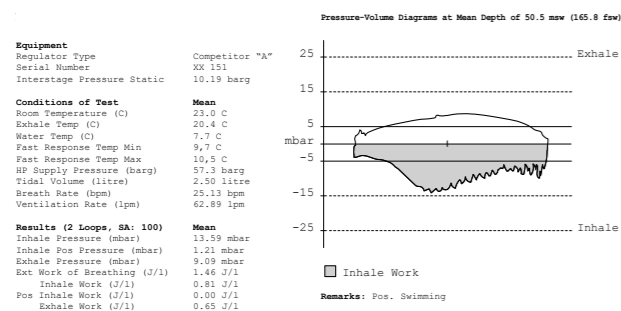
REGULADORES

## DFC / DYNAMIC FLOW CONTROL (CONTROL DE FLUJO DINÁMICO)

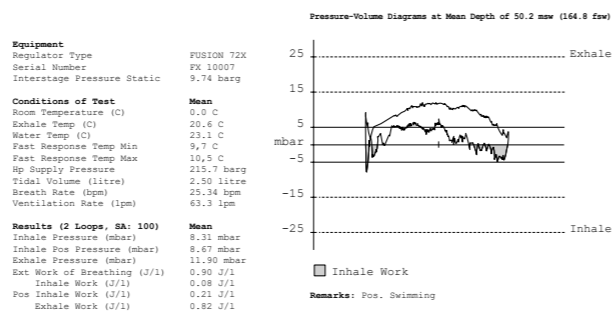
El exclusivo sistema DFC representa una verdadera innovación en el mercado del buceo, ya que permite minimizar la caída de la presión intermedia que se produce en todas las primeras etapas durante la fase de inhalación del ciclo respiratorio de los buceadores. Este fenómeno se intensifica todavía más al aumentar la profundidad o la demanda de flujo de aire del regulador. El estrechamiento del orificio del pasador de la válvula impide la formación de una presión dinámica. Un conducto adicional, que se sitúa entre la cámara de presión intermedia y la cámara del muelle de comando, lleva directamente a la salida del puerto de baja presión de la segunda etapa, impidiendo que se acumule contrapresión. El sistema DFC emplea el efecto Venturi, que optimiza la sensibilidad del regulador para garantizar el máximo caudal de aire hacia la segunda etapa durante la fase de inhalación. El sistema DFC reduce considerablemente la resistencia a la inhalación, sobre todo en inmersiones profundas y bajo condiciones extremas.



### NO DFC



### DFC



## TBP / TWIN BALANCED PISTON (DOBLE PISTÓN COMPENSADO)

Este sistema está formado por un pistón inferior sellado con una junta tórica, el muelle principal que define la presión intermedia. Encima de este muelle hay, un pistón superior, del mismo tamaño que el inferior, que detecta la presión ambiental y ofrece un sellado estanco gracias a una fina membrana de silicona. Ambos pistones están alineados entre sí. Este detalle es muy importante: no siempre podemos estar seguros de que las superficies del muelle estén totalmente paralelas, por lo que así evitamos que el pistón se incline ligeramente con el movimiento. El resultado es una cámara seca que no se ve afectada por la profundidad (su eficacia se ha demostrado hasta los 400 metros), se mantiene seca y hermética y, además, ofrece una respuesta altamente reactiva a la demanda de caudal de gas.




## AST / AUTO SEALING TECHNOLOGY (TECNOLOGÍA DE AUTOSELLADO)

El sistema AST se compone de una tecnología dinámica que mantiene la primera etapa estanca al impedir la entrada de agua, sin que ello afecte al rendimiento del regulador durante su uso. Esta solución neumática ofrece fiabilidad sin riesgos. Se trata de un componente interno que se activa automáticamente mediante la presión del aire, por lo que no requiere ninguna acción por parte del buceador. Simplemente se abre cuando la primera etapa se presuriza y se cierra cuando se despresuriza.




## PUERTOS RADIALES Y VERTICALES

La exclusiva 26XR es la primera etapa más compacta y ligera del mercado, con cuatro puertos radiales de baja presión y un puerto vertical de baja presión. Estos cinco puertos presentan el sistema DFC natural, que garantiza un flujo de aire elevado bajo cualquier circunstancia. Esta configuración permite la máxima versatilidad de uso, por lo que la 26XR es excelente para inmersiones técnicas y recreativas.



## COMODIDAD RESPIRATORIA REGULABLE

El Sistema Ajustable de Confort Respiratorio, presente en algunos modelos nuevos, te ofrece el máximo control para personalizar tu regulador según tus preferencias, adaptándose al mismo tiempo a las condiciones cambiantes del buceo.



## VAD / VORTEX ASSISTED DESIGN (DISEÑO CON ASISTENCIA POR VÓRTICE)

Las segundas etapas de Mares incorporan la tecnología VAD. Este revolucionario sistema de suministro patentado crea una zona de baja presión dentro de la segunda etapa durante la fase de inhalación. El gas procedente del latiguillo de baja presión pasa a través de la válvula de la segunda etapa y es conducido directamente hasta la boquilla a través de nuestro conducto de derivación (bypass) patentado. Una innovadora tecnología de moldeo permite a Mares obtener contornos especiales en el tubo de derivación, lo que se traduce en un flujo de gas que genera un efecto de remolino o movimiento vórtice. El núcleo del vórtice es un área de baja presión que tira hacia abajo de la membrana durante la fase de inhalación, favoreciendo la sensibilidad y la facilidad de respiración del regulador. En comparación con la tecnología tradicional de efecto Venturi en la que se basan los demás reguladores disponibles en el mercado, nuestra ingeniosa solución presenta las siguientes ventajas:

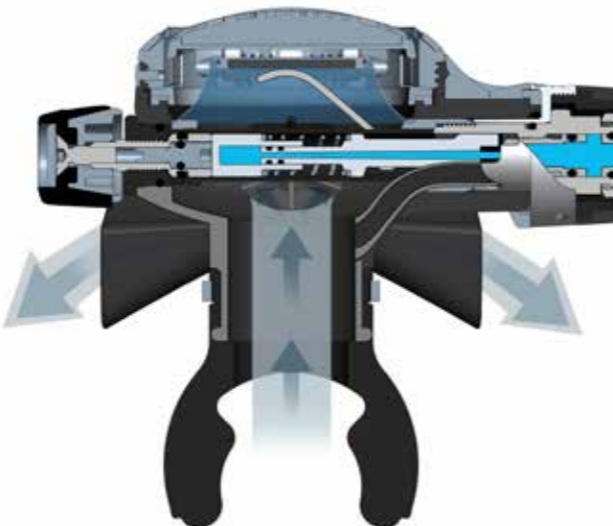
- Permite disfrutar de una respiración natural, ya que desaparece la sensación de aire «inyectado» en la boca, como sucede con muchos otros tipos de segundas etapas.
  - Se reduce considerablemente la posibilidad de que los componentes metálicos de la segunda etapa se congelen en aguas frías, porque la expansión del aire interno de la segunda etapa se produce en el tubo de derivación, en lugar de en los componentes metálicos. De este modo, se minimiza el riesgo de flujo continuo por congelación.
- Muchos modelos de reguladores de Mares con segundas etapas con sistema VAD han sido aprobados y son utilizados para inmersiones en condiciones extremas y aguas especialmente frías por unidades de salvamento y cuerpos militares, incluida la Marina de EE. UU.



## PAD / PNEUMATICALLY ASSISTED DESIGN (DISEÑO CON ASISTENCIA NEUMÁTICA)

Los modelos de la segunda etapa que presentan el Adjustable Breathing Comfort System también incorporan el sistema PAD o diseño con asistencia neumática (Pneumatically Assisted Design). Gracias a este sistema, el gas de baja presión procedente de la primera etapa pasa a través de un orificio situado en el centro de la válvula de la segunda etapa hasta llegar a una cámara de aire situada en el extremo de la válvula.

Dado que la presión a ambos lados de la válvula es uniforme, la tensión necesaria en el muelle para que la válvula se cierre disminuye considerablemente. Por tanto, cuanto menor tensión haya en el muelle, mayor sensación de confort habrá durante la fase de inhalación. Esto, en combinación con el sistema VAD de la segunda etapa que regula automáticamente el flujo de aire en función de la demanda del buceador, dota a la segunda etapa de un alto rendimiento, una gran comodidad y una respiración natural.



## PARA USO EN AGUAS FRÍAS Y EXTREMADAMENTE FRÍAS



Para diseñar y desarrollar productos para inmersiones en aguas frías, es necesario prestar especial atención al rendimiento, la seguridad y los detalles técnicos. Mares ha creado modelos especiales expresamente adaptados para las inmersiones en aguas frías y heladas. **TODOS los reguladores Mares han sido probados y certificados para su uso en aguas frías** en virtud de los requisitos de la norma EN250 A: 5 minutos en agua a una temperatura de entre 2 °C y 4 °C (agua dulce), a 50 metros de profundidad, con una tasa de ventilación de 62,5 litros por minuto y una presión de alimentación de 300 bares, con una caída de la presión hasta 50 bares en el transcurso de la prueba. La Armada de EE. UU. impone requisitos más estrictos que los de la norma EN250 A para su uso en aguas frías: 30 minutos a -1,8 °C (agua salada), a 60 metros de profundidad, con una tasa de ventilación de 62,5 litros por minuto y una presión de alimentación

constante de 170 bares (maximización del efecto Joule-Thomson). Solamente los reguladores que haya probado la Unidad de Buceo Experimental de la Armada de EE. UU. (NEDU, por sus siglas en inglés) bajo las condiciones anteriormente descritas pueden incluirse en la lista ANU, que permite su uso en la Armada. Dado que la Armada de EE. UU. está satisfecha con los equipos que utiliza, no han realizado más pruebas ni han actualizado esta lista en mucho tiempo. Nuestro Abyss 22 Navy II es uno de los dos únicos reguladores que figuran en la lista. No obstante, en Mares seguimos imitando en nuestros laboratorios las especificaciones de la prueba de la NEDU para aguas frías para los modelos que incluimos en nuestra categoría «**inmersiones en aguas extremadamente frías**». En esta categoría, por supuesto, incluimos el regulador Abyss 22 Navy II, pero también otros modelos de reguladores Mares.

## MÁQUINA ANSTI

El rendimiento de los reguladores se mide con una máquina especial que simula las condiciones respiratorias de un buceador bajo el agua. Esta máquina permite medir las fuerzas de inhalación y exhalación en kilopascales (kPa), (1 kPa = 10 cm de columna de agua). Las fuerzas máximas admisibles de conformidad con la normativa CE son 2,5 kPa (lo que equivale a 25 cm de columna de agua) **D**. Las condiciones de prueba son 50 metros **C** de profundidad y una frecuencia respiratoria de 62,5 l/min **A**. El esfuerzo respiratorio también se mide bajo las mismas condiciones. Además, debe tenerse en cuenta que el esfuerzo respiratorio máximo admisible de conformidad con las normativas europeas es de 3 J/l **B**. Este esfuerzo representa la fatiga efectiva resultante de la respiración de un buceador durante la inmersión, y se representa mediante el área de la curva respiratoria (curva presión-volumen). Cuanto menor sea el área de la curva, menor será el esfuerzo respiratorio. La máquina de pruebas ANSTI de Mares puede alcanzar y realizar pruebas a 200 metros de profundidad, algo sin precedentes; alcanza, el doble de profundidad que la mayoría de las máquinas utilizadas por la competencia, lo que nos permite probar nuestros reguladores en

condiciones impensables para otros. Obviamente, un buceador no se sumerge a dichas profundidades respirando aire, pero la posibilidad de poder realizar pruebas a esas profundidades nos proporciona mucha información sobre el funcionamiento de nuestros reguladores al límite. Además, nuestra máquina está equipada para poder ser abastecerse con gas procedente de botellas, lo que nos permite certificar nuestros reguladores a 200 metros utilizando la mezcla adecuada para esa profundidad, que es TX6,7/83,3, según se define en la normativa británica BS8547:2016.

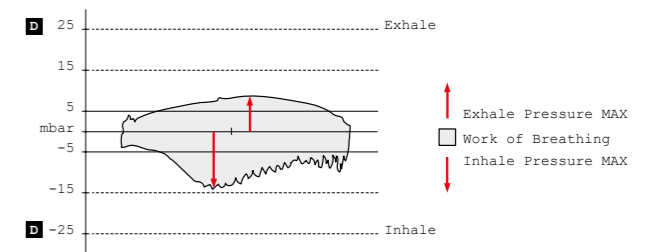
**RENDIMIENTO CERTIFICADO a 200 m  
TECNOLOGÍA PROBADA a 400 m**



Conditions of Test	Mean
Room Temperature (C)	23.0 C
Exhale Temp (C)	20.4 C
Water Temp (C)	7.7 C
Fast Response Temp Min	9.7 C
Fast Response Temp Max	10.5 C
HP Supply Pressure (barg)	57.3 barg
Tidal Volume (litre)	2.50 litre
Breath Rate (bpm)	25.13 bpm
<b>A</b> Ventilation Rate (lpm)	62.89 lpm

Results (2 Loops, SA: 100)	Mean
Inhale Pressure (mbar)	13.59 mbar
Inhale Pos Pressure (mbar)	1.21 mbar
Exhale Pressure (mbar)	9.09 mbar
<b>B</b> Ext Work of Breathing (J/l)	1.46 J/l
Inhale Work (J/l)	0.81 J/l
Pos Inhale Work (J/l)	0.00 J/l
Exhale Work (J/l)	0.65 J/l

**C** Pressure - Volume Diagrams at Mean Depth of 50.5 msw (165.8 fsw)



# SELECTOR DE PRODUCTOS

## REGULADORES



	PLANET 88X TBP <b>NEW</b>	ATLAS ADJ 62X	ATLAS 62X	ABYSS 22 NAVY II	DUAL ADJ 62X	DUAL 15X	DUAL 2S
<b>Código</b>	416260	416268	416273	416171	416278	416277	416275
<b>Página</b>	24	26	27	28	29	30	31
<b>Tipo de inmersión y uso</b>							
Inmersiones profundas (eficacia demostrada hasta los 200m)	•	•	•		•		
Aguas frías	•	•	•	•	•	•	•
Aguas extremadamente frías	•	•	•	•			
Óptimo para viajar					•	•	•
<b>Detalles de la 1.ª etapa</b>							
Control de flujo dinámico (DFC)	•	•	•	•	•	•	
Sistema estanco (AST)	•	•	•		•		
Doble pistón compensado (TBP)	•	•					
Torreta giratoria 360°	•						
Puertos radiales Y verticales	•						
Acabado	Perlado	Perlado	Perlado	Arenado	Perlado	Arenado	Arenado
<b>Detalles de la 2.ª etapa</b>							
VAD - Diseño con asistencia por vórtice	•	•	•	•	•	•	•
Tecnología Airmatic	•						
Comodidad respiratoria regulable		•			•		
PAD - Pneumatically Assisted Design	•	•			•		
Material / Tecnología	Tecnopolímero ultraligero	Integramente en metal	Integramente en metal	Integramente en metal	Tecnopolímero ultraligero	Tecnopolímero ultraligero	Tecnopolímero ultraligero

## SET



	ATLAS PREMIUM SET <b>NEW</b>	DUAL ADJ 62X PERFORMANCE SET	DUAL 15X STARTER SET
<b>Código</b>	416285	416282	416283
<b>Página</b>	32	33	34
<b>Tipo de inmersión y uso</b>			
Inmersiones profundas (eficacia demostrada hasta los 200m)	•	•	
Aguas frías	•	•	•
Aguas extremadamente frías	•		
Óptimo para viajar		•	•
<b>Detalles de la 1.ª etapa</b>			
Control de flujo dinámico (DFC)	•	•	•
Sistema estanco (AST)	•	•	
Acabado	Perlado	Perlado	Arenado
<b>Detalles de la 2.ª etapa</b>			
VAD - Diseño con asistencia por vórtice	•	•	•
Comodidad respiratoria regulable		•	
PAD - Pneumatically Assisted Design		•	
Uso bilateral			•
Material / Tecnología	Integramente en metal	Tecnopolímero ultraligero	Tecnopolímero ultraligero

## OCTOPUS



	ATLAS	ABYSS NAVY II	DUAL ADJ	DUAL	SXS
<b>Código</b>	416567	416546	416569	416570	416562
<b>Página</b>	36	36	35	35	36
<b>Tipo de inmersión y uso</b>					
Inmersiones profundas (eficacia demostrada hasta los 200m)	•		•		•
Aguas frías	•	•	•	•	•
Aguas extremadamente frías	•	•			•
Óptimo para viajar			•	•	•
<b>Detalles de la 1.ª etapa</b>					
Control de flujo dinámico (DFC)	•	•	•	•	•
Sistema estanco (AST)	•	•	•	•	•
Doble pistón compensado (TBP)	•	•	•	•	•
Puertos radiales y verticales	•	•	•	•	•
Acabado	Perlado	Perlado	Perlado	Perlado	Perlado
<b>Detalles de la 2.ª etapa</b>					
VAD - diseño con asistencia por vórtice	•	•	•	•	•
Comodidad respiratoria regulable			•		
PAD - Pneumatically Assisted Design			•		
Uso bilateral					•
Material / Tecnología	Integramente en metal	Integramente en metal	Tecnopolímero ultraligero	Tecnopolímero ultraligero	Tecnopolímero ultraligero

# XR



	28XR-HR FULL SM TEK SET	26XR-HR FULL TEK SET	26XR-HR SINGLE TANK TEK SET	25XR-DR FULL TEK SET	28XR-HR	26XR-HR
<b>Código</b>	416419	416421	416422	416415	416420	416423
<b>Página</b>	42	43	44	45	46	47
<b>Tipo de inmersión y uso</b>						
Conjunto técnico de montaje lateral	•	•	•		•	•
Ajuste EN 13949 para Nitrox					•	•
Inmersiones profundas (eficacia demostrada hasta los 200m)	•	•	•	•	•	•
Aguas frías	•	•	•	•	•	•
Aguas extremadamente frías	•	•	•	•	•	•
Óptimo para viajar						•
<b>Detalles de la 1.ª etapa</b>						
Control de flujo dinámico (DFC)	•	•	•	•	•	•
Sistema estanco (AST)	•	•	•	•	•	•
Doble pistón compensado (TBP)	•	•	•	•	•	•
Torreta giratoria 360°	•				•	
Puertos radiales y verticales	•	•	•	•	•	•
Acabado	Perlado	Perlado	Perlado	Perlado	Perlado	Perlado
<b>Detalles de la 2.ª etapa</b>						
VAD - diseño con asistencia por vórtice	•	•	•	•	•	•
Comodidad respiratoria regulable	•	•	•		•	•
PAD - Pneumatically Assisted Design	•	•	•		•	•
Material / Tecnología	Tecnopolímero ultraligero	Tecnopolímero ultraligero	Tecnopolímero ultraligero	Integramente en metal	Tecnopolímero ultraligero	Tecnopolímero ultraligero



	26XR	1.ª ETAPA 25XR	2XR	2.ª ETAPA HR	DR
<b>Código</b>	416424	416414	416407	416425	416416
<b>Página</b>	48	49	49	50	50
<b>Tipo de inmersión y uso</b>					
Conjunto técnico de montaje lateral	•			•	•
Ajuste EN 13949 para Nitrox	•		•	•	•
Inmersiones profundas (eficacia demostrada hasta los 200m)	•	•		•	•
Aguas frías	•	•	•	•	•
Aguas extremadamente frías	•	•		•	•
Óptimo para viajar	•			•	
<b>Detalles de la 1.ª etapa</b>					
Control de flujo dinámico (DFC)	•	•			
Sistema estanco (AST)	•	•	•		
Doble pistón compensado (TBP)	•	•			
Puertos radiales y verticales	•	•			
Acabado	Perlado	Perlado	Arenado		
<b>Detalles de la 2.ª etapa</b>					
VAD - diseño con asistencia por vórtice				•	•
Comodidad respiratoria regulable				•	
PAD - Pneumatically Assisted Design				•	
Material / Tecnología				Tecnopolímero ultraligero	Integramente en metal

# PLANET 88X TBP

**NEW**

Código: 416260\*



## 2.A ETAPA

- TECNOLOGÍA AIRMATIC: UNA VÁLVULA NEUMÁTICA ELIMINA LA RESISTENCIA MECÁNICA Y PERMITE UN FLUJO DE AIRE NATURAL Y UNIFORME
- SISTEMA VAD (VORTEX ASSISTED DESIGN) PARA UN FLUJO DE AIRE SIN OBSTRUCCIONES
- ALL METAL TECHNOLOGY PARA USO EN AGUAS EXTREMADAMENTE FRÍAS
- BOTÓN DE DESACTIVACIÓN MANUAL: UN BOTÓN PARA DETENER EL FLUJO CONTINUO NO DESEADO
- BOTÓN DE PURGA LATERAL PIVOTANTE: FÁCIL DE LOCALIZAR Y USAR
- ELEVADO FLUJO DE AIRE CON EL MENOR ESFUERZO RESPIRATORIO
- LATIGUILLO SUPERFLEX LIGERO

## 1.A ETAPA

- CUERPO METÁLICO CROMADO PERLADO
- KIT SECO TBP: SELLADO DE FORMA ECOLÓGICA PARA UN MEJOR RENDIMIENTO EN AGUAS FRÍAS
- LA TECNOLOGÍA AST (AUTO SEALING TECHNOLOGY) MANTIENE LA PRIMERA ETAPA SECA Y LIMPIA
- DFC NATURAL EN TODOS LOS PUERTOS DE BAJA PRESION PARA UN FLUJO DE AIRE OPTIMO
- TORRETA GIRATORIA DE 360° CON CUATRO PUERTOS DE BAJA Y UN QUINTO EN LÍNEA
- VÁLVULA DE SOBREPRESIÓN INTEGRADA QUE GARANTIZA LA RESPIRABILIDAD DEL REGULADOR EN CASO DE AUMENTO DE LA PRESIÓN INTERMEDIA
- DOS PUERTOS DE ALTA PRESIÓN SIMÉTRICOS CON UN ÁNGULO DE 10° PARA MEJOR COLOCACIÓN DEL LATIGUILLO
- TORRETA GIRATORIA 360°
- LA RUEDA DIN HEXAGONAL OFRECE UN AGARRE FIRME Y SEGURO



**RENDIMIENTO CERTIFICADO a 200 m**  
**TECNOLOGÍA PROBADA a 400 m**

## ESPECIFICACIONES TÉCNICAS

Tipo	INT	DIN 300 bar
<b>Primera etapa</b>		
Peso	954 g / 33.6 oz	786 g / 27.7 oz
Puertos de alta presión	2 HP 7/16" UNF Ports	
Puertos de baja presión	4 Radial LP 3/8" UNF Ports, 1 Vertical LP 3/8" UNF Port	
<b>Segunda etapa</b>		
Peso	327 g / 11.5 oz	
Material/Acabado	Tecnología All Metal / Pearl Chrome	
Tipo de latiguillo/Longitud	Latiguillo Superflex / 75 cm	
Peso total (con latiguillo)	1413 g / 49.8 oz	1245 g / 43.9 oz

## ACCESORIOS

Sistema seco AST INT	416811	Página 39
Sistema seco AST DIN	416812	Página 39
Válvula de sobre presión	416418	Página 52
88X TBP	416276	Página 36

## DETALLES



AST: sistema estanco para primera etapa (versión DIN)



Botón de desactivación manual



Torreata giratoria a 360° con OPV, DFC natural en todos los puertos de baja presión



Botón de purga lateral pivotante

\* Reúne y supera los requisitos de NORSOK U-101 a una profundidad de 200 m.

# TECNOLOGÍA AIRMATIC

## ¡Inhala, exhala, Airmatic!

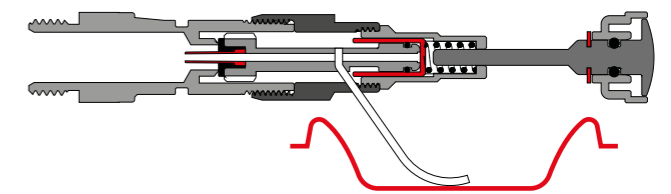
Durante décadas, los ingenieros se han esforzado por recrear la sensación de respirar de forma totalmente natural bajo el agua. Con la tecnología Airmatic de Mares, esa visión se ha hecho realidad. Esta revolucionaria innovación redefine el rendimiento del regulador, eliminando la resistencia mecánica para ofrecer un flujo de aire natural y uniforme. Esto convierte a Planet en la primera segunda etapa sin los tradicionales resortes, reemplazados ahora por una válvula neumática que permite que el aire fluya de forma natural. Este diseño aguas arriba patentado mantiene el rendimiento estable independientemente de la profundidad o las condiciones. La estructura interna se ha simplificado de forma magistral a solo tres componentes básicos: un asiento, una almohadilla de sellado de goma y una sola junta tórica. El resultado es un funcionamiento extremadamente fiable, silencioso como un suspiro, libre de los ruidos y vibraciones que suelen acompañar a los reguladores mecánicos. La tecnología Airmatic representa un salto cualitativo en la tecnología de los reguladores, un invento de los que se dan una vez cada siglo y lo cambian todo. Rendimiento perceptiblemente elevado combinado con sencillez, fiabilidad y facilidad de mantenimiento extraordinarias. Es una evolución que sentirás en cada respiración. Cuando la simplicidad toma el relevo y solo queda respiración pura y natural.



DESCUBRE MÁS

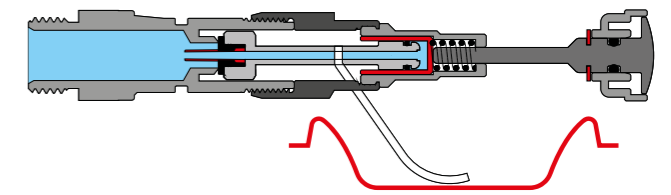
## DESPRESURIZADO

El resorte empuja la cámara de equilibrado contra la válvula, que se cierra contra el asiento. El regulador se puede enjuagar sin que entre agua en el latiguillo. En la presurización, la válvula cerrada garantiza que la presión intermedia pueda alcanzar la parte posterior de la válvula y presurizar la cámara.



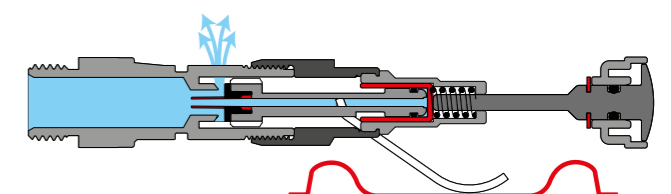
## PRESURIZADO

No en uso o durante la exhalación. La presión intermedia de la primera etapa llega a la parte posterior de la válvula y presuriza la cámara, que a su vez empuja contra el resorte hasta que alcanza el tope. El resorte ya no participa en el equilibrio de fuerzas.



## INHALACIÓN

La inhalación crea un pequeño descenso de la presión que hace que el diafragma se doble hacia dentro, empujando a su vez hacia abajo la palanca que abre la válvula.



## ATLAS ADJ 62X TBP

Código: 416268\* INT / DIN 300



### 2.A ETAPA

- TECNOLOGÍA ÍNTEGRAMENTE EN METAL
- PARA USAR EN AGUAS EXTREMADAMENTE FRÍAS
- SISTEMA VAD PARA UNA RESPIRACIÓN NATURAL
- COMODIDAD AL RESPIRAR REGULABLE PARA CUBRIR LAS NECESIDADES DEL BUCEADOR
- PAD: DISEÑO CON ASISTENCIA NEUMÁTICA (PNEUMATICALLY ASSISTED DESIGN)
- BOTÓN DE PURGA PIVOTANTE DE GRAN TAMAÑO Y FÁCIL DE USAR, INCLUSO CON GUANTES GRUESOS
- CAUDAL DE AIRE ELEVADO
- LATIGUILLO SUPERFLEX

### 1.A ETAPA

- KIT ESTANCO CON TBP: SELLADO DE FORMA ECOLÓGICA PARA UN MEJOR RENDIMIENTO EN INMERSIONES EN AGUAS FRÍAS
- DFC NATURAL EN TODOS LOS PUERTOS DE BAJA PRESION PARA UN FLUJO DE AIRE ELEVADO A CUALQUIER PROFUNDIDAD
- AST: PRIMERA ETAPA CON SISTEMA ESTANCO PARA IMPEDIR LA ENTRADA DE AGUA
- PUERTOS DE ALTA Y BAJA PRESIÓN PREORIENTADOS
- MEMBRANA COMPACTA DE 1.A ETAPA
- ACABADO CROMADO PERLADO



**RENDIMIENTO CERTIFICADO a 200 m**  
**TECNOLOGÍA PROBADA a 400 m**

### ESPECIFICACIONES TÉCNICAS

	INT	DIN 300 bar
<b>Primera etapa</b>		
Tipo	INT	DIN 300 bar
Peso	782 g / 27.6 oz	573 g / 20.2 oz
Puertos de alta presión	2 HP 7/16" UNF Ports	
Puertos de baja presión	4 LP 3/8" UNF Ports	
<b>Segunda etapa</b>		
Peso	313 g / 11 oz	
Material/Acabado	Tecnología All Metal / Pearl Chrome	
Tipo de latiguillo/Longitud	Latiguillo Superflex / 75 cm	
Peso total (con latiguillo)	1226 g / 43.2 oz	1017 g / 35.9 oz

### ACCESORIOS

<b>62X TBP</b>	416281	Página 36
<b>Sistema seco AST INT</b>	416811	Página 39
<b>Sistema seco AST DIN</b>	416812	Página 39

### DETALLES



Carcasa de metal con sistema VAD

Botón de purga pivotante



Doble pistón compensado (TBP): Kit estanco para aguas frías

Comodidad de respiración regulable

\* Reúne y supera los requisitos de NORSOK U-101 a una profundidad de 200 m.

## ATLAS 62X

Código: 416273\* INT / DIN 300



### 2.A ETAPA

- ALL METAL TECHNOLOGY PARA UN MEJOR RENDIMIENTO, INCLUSO EN AGUAS FRÍAS
- PARA USAR EN AGUAS EXTREMADAMENTE FRÍAS
- SISTEMA VAD PARA UNA RESPIRACIÓN NATURAL A CUALQUIER PROFUNDIDAD
- CAUDAL DE AIRE ELEVADO
- BOTÓN DE PURGA PIVOTANTE DE GRAN TAMAÑO Y FÁCIL DE USAR, INCLUSO CON GUANTES GRUESOS
- LATIGUILLO LIGERO SUPERFLEX PARA GARANTIZAR LA COMODIDAD DURANTE EL USO

### 1.A ETAPA

- DFC NATURAL EN TODOS LOS PUERTOS DE BAJA PRESION PARA UN FLUJO DE AIRE ELEVADO A CUALQUIER PROFUNDIDAD
- AST (AUTO SEALING TECHNOLOGY) PARA UNA PRIMERA ETAPA ESTANCA
- PUERTOS DE BAJA PRESIÓN Y ALTA PRESIÓN PREORIENTADOS
- LA PRIMERA ETAPA DE MEMBRANA MÁS COMPACTA Y LIGERA DE MARES
- ACABADO CROMADO PERLADO



**RENDIMIENTO CERTIFICADO a 200 m**  
**TECNOLOGÍA PROBADA a 400 m**

### ESPECIFICACIONES TÉCNICAS

	INT	DIN 300 bar
<b>Primera etapa</b>		
Tipo	INT	DIN 300 bar
Peso	742 g / 26.2 oz	533 g / 18.8 oz
Puertos de alta presión	2 HP 7/16" UNF Ports	
Puertos de baja presión	4 LP 3/8" UNF Ports	
<b>Segunda etapa</b>		
Peso	306 g / 10.8 oz	
Material/Acabado	Tecnología All Metal / Pearl Chrome	
Tipo de latiguillo/Longitud	Latiguillo Superflex / 75 cm	
Peso total (con latiguillo)	1179 g / 41.6 oz	970 g / 34.2 oz

### ACCESORIOS

<b>Octopus Atlas</b>	416567	Página 37
<b>62X</b>	416267	Página 36
<b>Sistema seco AST INT</b>	416811	Página 39
<b>Sistema seco AST DIN</b>	416812	Página 39

### DETALLES



AST (sistema estanco para primera etapa)

Válvula de primera etapa (#46201816)



Latiguillo de baja presión Superflex

Carcasa de metal con sistema VAD

\* Reúne y supera los requisitos de NORSOK U-101 a una profundidad de 200 m.



# ABYSS 22 NAVY II



Mares es líder global en innovación, tecnología, pruebas, diseño y producción de los mejores reguladores del mundo. Un ejemplo de ello es el regulador Abyss 22 Navy II. Se trata del único regulador del sector que cumple los rigurosos estándares de rendimiento de la NEDU para temperaturas por debajo de 1,2 °C en agua dulce y de -1,8 °C en agua salada, y figura en la lista ANU para uso tanto en aguas frías como cálidas. Estamos muy orgullosos de este logro. Como resultado, este regulador se utiliza en todas las ramas del ejército de EE. UU., como las de Operaciones Especiales, SAR y NOAA, por citar algunas.

El regulador Abyss 22 Navy II combina tecnología y materiales de calidad para alcanzar estos resultados. La primera etapa MR22 está forjada en latón, por lo que ofrece un tamaño compacto y puertos ergonómicos de alta y baja presión. También presenta un escudo de protección contra el frío extremo: el kit CWD. Este kit ofrece protección fiable contra el congelamiento durante las inmersiones en aguas extremadamente frías, además de protección contra factores externos.

La segunda etapa está fabricada en latón niquelado con un revestimiento final en tecnopolímero, también conocido como teflón. El fluoropolímero es un material extraordinario que minimiza la formación de cristales de hielo en los componentes de la segunda etapa. También es altamente resistente a sustancias químicas nocivas y es muy duradero. El cuerpo de metal actúa como un gran conductor térmico, excelente para aguas extremadamente frías.

El regulador Abyss 22 Navy II está optimizado para inmersiones en aguas frías, sin que ello comprometa su bonita estética.

**ABYSS 22 NAVY II...  
¡PARA EMOCIONES EXTREMAS!**

## ABYSS 22 NAVY II

Código: 416171 INT / DIN 300



### 2.A ETAPA

- SISTEMA VAD PARA UNA RESPIRACIÓN NATURAL A CUALQUIER PROFUNDIDAD
- PARA USAR EN AGUAS EXTREMADAMENTE FRÍAS
- EL SISTEMA MESH GRID DE LA CUBIERTA DELANTERA MINIMIZA EL FLUJO CONTINUO ANTE FUERTES CORRIENTES
- ACABADO EN RESINA DE FLUOROPOLÍMERO PARA MINIMIZAR LOS CRISTALES DE HIELO
- LATIGUILLO DE BAJA PRESIÓN DE GOMA RESISTENTE

### 1.A ETAPA

- PUERTO DE BAJA PRESIÓN Y CAUDAL ELEVADO DFC
- KIT CWD PARA OFRECER UNA PROTECCIÓN FIABLE CONTRA LA FORMACIÓN DE HIELO DURANTE INMERSIONES EN AGUAS EXTREMADAMENTE FRÍAS
- PUERTOS DE BAJA PRESIÓN Y ALTA PRESIÓN PREORIENTADOS
- INCLUIDO EN LA LISTA DE APROBACIÓN ANU DE LA ARMADA DE EE. UU., DE CONFORMIDAD CON LAS CONDICIONES DE PRUEBA EN GENERAL Y PARA AGUAS FRÍAS

### ESPECIFICACIONES TÉCNICAS

	INT	DIN 300 bar
<b>Primera etapa</b>		
Tipo	INT	DIN 300 bar
Peso	850 g / 30 oz	685 g / 24.2 oz
Puertos de alta presión	2 HP 7/16" UNF Ports	
Puertos de baja presión	1 LP 1/2" UNF Port, 3 LP 3/8" UNF Ports	
<b>Segunda etapa</b>		
Peso	269 g / 9.5 oz	
Material/Acabado	Tecnología All Metal / Sandblasted	
Tipo de latiguillo/Longitud	Latiguillo de goma / 80 cm	
Peso total (con latiguillo)	1337 g / 47.2 oz	1172 g / 41.3 oz

### ACCESORIOS

Accesorio	Código	Página
Octopus Abyss Navy	416546	Página 37



## DUAL ADJ 62X

Código: 416278\*



### 2.A ETAPA

- CONFORT RESPIRATORIO AJUSTABLE EN FUNCIÓN DE LAS NECESIDADES DEL BUCEADOR
- PAD (PNEUMATICALLY ASSISTED DESIGN) PARA UN CONFORT EXTRA DURANTE LA INHALACIÓN
- SISTEMA VAD CON DERIVACIÓN "CURVADA" PARA UNA RESPIRACIÓN NATURAL Y UN FLUJO DE AIRE ELEVADO A CUALQUIER PROFUNDIDAD
- CARCASA DE LA SEGUNDA ETAPA FABRICADA EN TECNOLÍMERO ULTRALIGERO DE ALTO RENDIMIENTO
- PARA USO EN AGUAS FRÍAS
- AMPLIO BOTÓN DE PURGA DE ALTA CALIDAD PARA UN USO SENCILLO DURANTE LA INMERSIÓN
- LATIGUILLO LIGERO SUPERFLEX PARA GARANTIZAR EL CONFORT DURANTE EL USO

### 1.A ETAPA

- AST (AUTO SEALING TECHNOLOGY) PARA UNA PRIMERA ETAPA ESTANCA
- DFC NATURAL EN TODOS LOS PUERTOS DE BAJA PRESIÓN PARA UN FLUJO DE AIRE ELEVADO A CUALQUIER PROFUNDIDAD
- CONEXIÓN DIN DE 300 BAR EN NEGRO Y GRIS CON FORMA HEXAGONAL PARA UN MEJOR AGARRE
- PUERTOS DE BAJA PRESIÓN Y ALTA PRESIÓN PREORIENTADOS
- PRIMERA ETAPA COMPACTA DE MEMBRANA
- ACABADO CROMADO PERLADO



**RENDIMIENTO CERTIFICADO a 200 m  
TECNOLOGÍA PROBADA a 400 m**

### ESPECIFICACIONES TÉCNICAS

	INT	DIN 300 bar
<b>Primera etapa</b>		
Tipo	INT	DIN 300 bar
Peso	742 g / 26.2 oz	533 g / 18.8 oz
Puertos de alta presión	2 HP 7/16" UNF Ports	
Puertos de baja presión	4 LP 3/8" UNF Ports	
<b>Segunda etapa</b>		
Peso	195 g / 6.9 oz	
Material/Acabado	Tecnopolímero ultraligero / Pearl Chrome	
Tipo de latiguillo/Longitud	Latiguillo Superflex / 75 cm	
Peso total (con latiguillo)	1290 g / 45.5 oz	859 g / 30.3 oz

### ACCESORIOS

Accesorio	Código	Página
62X	416267	Página 36
Octopus Dual Adj	416569	Página 38
Sistema seco AST INT	416811	Página 39
Sistema seco AST DIN	416812	Página 39

### DETALLES



Versión blanco/verde agua con latiguillo de baja presión blanco

AST (sistema estanco para primera etapa)



Comodidad respiratoria regulable

Carcasa de tecnopolímero con VAD integrado

\* Reúne y supera los requisitos de NORSOK U-101 a una profundidad de 200 m.

## DUAL 15X

Código: 416277 INT / DIN 300



### 2.A ETAPA

- CARCASA DE LA SEGUNDA ETAPA FABRICADA EN TECNOPOLÍMERO ULTRALIGERO DE ALTO RENDIMIENTO
- SISTEMA VAD CON DERIVACIÓN "CURVADA" PARA UNA RESPIRACIÓN NATURAL Y UN FLUJO DE AIRE ELEVADO A CUALQUIER PROFUNDIDAD
- PARA USO EN AGUAS FRÍAS
- AMPLIO BOTÓN DE PURGA DE ALTA CALIDAD PARA UN USO SENCILLO DURANTE LA INMERSIÓN
- LATIGUILLO LIGERO SUPERFLEX PARA GARANTIZAR EL CONFORT DURANTE EL USO

### 1.A ETAPA

- DFC NATURAL EN TODOS LOS PUERTOS DE BAJA PRESIÓN PARA UN FLUJO DE AIRE ELEVADO A CUALQUIER PROFUNDIDAD
- CONEXIÓN DIN DE 300 BAR EN NEGRO Y GRIS CON FORMA HEXAGONAL PARA UN MEJOR AGARRE
- PUERTOS DE BAJA PRESIÓN Y ALTA PRESIÓN PREORIENTADOS
- PRIMERA ETAPA COMPACTA DE MEMBRANA
- ACABADO CROMADO ARENADO



### ESPECIFICACIONES TÉCNICAS

		INT	DIN 300 bar
Primera etapa	Tipo	INT	DIN 300 bar
	Peso	772 g / 27.2 oz	606 g / 21.4 oz
	Puertos de alta presión	2 HP 7/16" UNF Ports	
	Puertos de baja presión	4 LP 3/8" UNF Ports	
Segunda etapa	Peso	182 g / 6.4 oz	
	Material/Acabado	Tecnopolímero ultraligero	
	Tipo de latiguillo/Longitud	Latiguillo Superflex / 75 cm	
	Peso total (con latiguillo)	1085 g / 38.3 oz	919 g / 32.4 oz

### ACCESORIOS

Accesorio	Código	Página
15X	416237	Página 36
Octopus Dual	416570	Página 38

### DETALLES



Conexión DIN: forma hexagonal para un mejor agarre



Control de flujo dinámico



Sistema VAD con derivación „curvada“



Bolsillo especial microinyectado para etiqueta

## DUAL 2S

Código: 416275 INT / DIN 300



### 2.ª ETAPA

- SISTEMA VAD CON DERIVACIÓN "CURVADA" PARA UNA RESPIRACIÓN NATURAL Y UN FLUJO DE AIRE ELEVADO A CUALQUIER PROFUNDIDAD
- CARCASA FABRICADA EN TECNOPOLÍMERO ULTRALIGERO DE ALTO RENDIMIENTO
- BOTÓN DE PURGA DE GRAN TAMAÑO Y FÁCIL DE USAR INCLUSO CON GUANTES GRUESOS
- LATIGUILLO LIGERO SUPERFLEX PARA GARANTIZAR LA COMODIDAD DURANTE EL USO

### 1.ª ETAPA

- PRIMERA ETAPA LIGERA, ROBUSTA Y COMPACTA: UNA EXCELENTE ELECCIÓN PARA LOS BUCEADORES QUE BUSCAN FIABILIDAD
- CONEXIÓN DIN DE 300 BAR EN NEGRO Y GRIS DE FORMA HEXAGONAL PARA UN MEJOR AGARRE
- PERFECTA PARA UN USO INTENSIVO
- ACABADO ARENADO PARA AUMENTAR LA RESISTENCIA A LOS ARAÑAZOS
- CONTROL CON PISTÓN
- SUJECIÓN ESPECIAL PARA CHIP RFID
- CONEXIÓN INT DE 200 BAR



### ESPECIFICACIONES TÉCNICAS

		INT	DIN 300 bar
Primera etapa	Tipo	INT	DIN 300 bar
	Peso	608 g / 21.4 oz	440 g / 15.5 oz
	Puertos de alta presión	1 HP 7/16" UNF Port	
	Puertos de baja presión	4 LP 3/8" UNF Ports	
Segunda etapa	Peso	182 g / 6.4 oz	
	Material/Acabado	Tecnopolímero ultraligero / Sandblasted	
	Tipo de latiguillo/Longitud	Latiguillo Superflex / 75 cm	
	Peso total (con latiguillo)	921 g / 32.5 oz	753 g / 26.6 oz

### ACCESORIOS

Accesorio	Código	Página
2S	416232	Página 37
Sistema seco AST INT	416811	Página 39
Sistema seco AST DIN	416812	Página 39

### DETALLES



Conexión DIN: forma hexagonal para un mejor agarre



Sujeción para chip RFID



Sistema VAD con derivación „curvada“



Bolsillo especial microinyectado para etiqueta

## ATLAS PREMIUM SET

**NEW**

Código: 416285



PASA AL SIGUIENTE NIVEL DE EXPLORACIÓN SUBMARINA CON EL SET DE REGULADOR MARES ATLAS PREMIUM.

LA SEGUNDA ETAPA ATLAS ÍNTEGRAMENTE EN METAL OFRECE RESISTENCIA Y FIABILIDAD IMBATIBLES, COMBINADAS CON EL OCTOPUS DUAL, FABRICADO EN TECNOPOLÍMERO ULTRALIGERO DE ALTO RENDIMIENTO.

LA PRIMERA ETAPA 62X PRESENTA LA TECNOLOGÍA AST (AUTO SEALING TECHNOLOGY) QUE PROTEGE EFICAZMENTE CONTRA LAS FILTRACIONES DE AGUA. COMBINADA CON EL SISTEMA DFC (DYNAMIC FLOW CONTROL), GARANTIZA UN FLUJO DE AIRE ELEVADO Y CONSTANTE, INDEPENDIEMENTE DE LA PROFUNDIDAD.

EL SET INCLUYE:

- 1 PRIMERA ETAPA 62X
- 1 SEGUNDA ETAPA ATLAS
- 1 OCTOPUS DUAL
- 1 MANÓMETRO MR-1
- 1 LATIGUILLO DE INFLADO DE BAJA PRESIÓN
- 1 BOLSA

2.A ETAPAS

- SISTEMA VAD PARA UNA RESPIRACIÓN NATURAL Y UN FLUJO DE AIRE ELEVADO A CUALQUIER PROFUNDIDAD
- LATIGUILLO LIGERO SUPERFLEX PARA GARANTIZAR EL CONFORT DURANTE EL USO

2.A ETAPA ATLAS

- ALL METAL TECHNOLOGY PARA UN MEJOR RENDIMIENTO, INCLUSO EN AGUAS FRÍAS
- PARA USO EN AGUAS EXTREMADAMENTE FRÍAS
- AMPLIO BOTÓN DE PURGA PIVOTANTE, FÁCIL DE USAR INCLUSO CON GUANTES GRUESOS

OCTOPUS DUAL

- CARCASA DE LA SEGUNDA ETAPA FABRICADA EN TECNOPOLÍMERO ULTRALIGERO DE ALTO RENDIMIENTO
- AMPLIO BOTÓN DE PURGA DE ALTA CALIDAD PARA UN USO SENCILLO DURANTE LA INMERSIÓN

1.A ETAPA 62X

- AST (AUTO SEALING TECHNOLOGY) PARA UNA PRIMERA ETAPA ESTANCA
- DFC NATURAL EN TODOS LOS PUERTOS DE BAJA PRESIÓN PARA UN FLUJO DE GAS ELEVADO A CUALQUIER PROFUNDIDAD
- CONEXIÓN DIN DE 300 BAR EN NEGRO Y GRIS CON FORMA HEXAGONAL PARA UN MEJOR AGARRE
- PUERTOS DE ALTA Y BAJA PRESIÓN PREORIENTADOS
- PRIMERA ETAPA COMPACTA Y LIGERA
- ACABADO CROMADO PERLADO

MANÓMETRO MR-1

- PEQUEÑO Y COMPACTO
- CARCASA DE LATÓN DE 50 MM
- LISTO PARA USO CON NITROX
- DIAL FOSFORESCENTE
- LATIGUILLO DE 80 CM



### ESPECIFICACIONES TÉCNICAS

	Tipo	INT	DIN 300 bar
Primera etapa	Peso	742 g / 26.2 oz	533 g / 18.8 oz
	Puertos de alta presión	2 HP 7/16" UNF Ports	
	Puertos de baja presión	4 LP 3/8" UNF Ports	
	Peso	306 g / 10.8 oz	
Segunda etapa	Material/Acabado	Tecnología All Metal / Pearl Chrome	
	Tipo de latiguillo/Longitud	Latiguillo Superflex / 75 cm	

## DUAL ADJ 62X - PERFORMANCE SET

Código: 416282



EL SET DE REGULADOR "PERFORMANCE" SE ENTREGA MONTADO Y LISTO PARA BUCEAR, SIENDO PERFECTO PARA LOS BUCEADORES QUE BUSCAN UN REGULADOR PEQUEÑO Y LIGERO, IDEAL PARA VIAJAR, CON CONFORT RESPIRATORIO AJUSTABLE, ADAPTADO TAMBIÉN A LOS BUCEADORES MÁS EXIGENTES.

EL REGULADOR DUAL ADJ 62X SE EQUILIBRA NEUMÁTICAMENTE MEDIANTE EL SISTEMA PAD (PNEUMATICALLY ASSISTED DESIGN) QUE, COMBINADO CON EL SISTEMA DE REGULACIÓN DE LA COMODIDAD RESPIRATORIA, OFRECE UNA RESPIRACIÓN CÓMODA Y SIN ESFUERZOS EN CUALQUIER SITUACIÓN. SE ENTREGA EN UNA BOLSA ESPECIAL PARA UN FÁCIL TRANSPORTE Y PARA SU PROTECCIÓN ANTES Y DESPUÉS DEL USO.

EL SET INCLUYE:

- 1 PRIMERA ETAPA 62X
- 1 SEGUNDA ETAPA DUAL ADJ
- 1 OCTOPUS DUAL
- 1 MANÓMETRO SUMERGIBLE MR-1
- 1 LATIGUILLO DE INFLADO LP
- 1 BOLSA

2.A ETAPAS

- CONFORT RESPIRATORIO AJUSTABLE EN FUNCIÓN DE LAS NECESIDADES DEL BUCEADOR (DUAL ADJ)
- PAD (PNEUMATICALLY ASSISTED DESIGN) PARA UN CONFORT EXTRA DURANTE LA INHALACIÓN (DUAL ADJ)
- SISTEMA VAD CON DERIVACIÓN "CURVADA" PARA UNA RESPIRACIÓN NATURAL Y UN FLUJO DE AIRE ELEVADO A CUALQUIER PROFUNDIDAD
- CARCASA DE LA SEGUNDA ETAPA FABRICADA EN TECNOPOLÍMERO ULTRALIGERO DE ALTO RENDIMIENTO
- PARA USO EN AGUAS FRÍAS
- AMPLIO BOTÓN DE PURGA DE ALTA CALIDAD PARA UN USO SENCILLO DURANTE LA INMERSIÓN
- LATIGUILLO LIGERO SUPERFLEX PARA GARANTIZAR EL CONFORT DURANTE EL USO

1.A ETAPA

- AST (AUTO SEALING TECHNOLOGY) PARA UNA PRIMERA ETAPA ESTANCA
- DFC NATURAL EN TODOS LOS PUERTOS DE BAJA PRESIÓN PARA UN FLUJO DE AIRE ELEVADO A CUALQUIER PROFUNDIDAD
- CONEXIÓN DIN DE 300 BAR EN NEGRO Y GRIS CON FORMA HEXAGONAL PARA UN MEJOR AGARRE
- PUERTOS DE BAJA PRESIÓN Y ALTA PRESIÓN PREORIENTADOS
- PRIMERA ETAPA COMPACTA DE MEMBRANA
- ACABADO CROMADO PERLADO

MANÓMETRO

- DIMENSIONES COMPACTAS
- CARCASA DE LATÓN DE 50 MM
- LISTA PARA USO CON NITROX
- ESFERA FOSFORESCENTE
- LATIGUILLO DE 80 CM



### ESPECIFICACIONES TÉCNICAS

	Tipo	INT	DIN 300 bar
Primera etapa	Peso	742 g / 26.2 oz	525 g / 18.5 oz
	Puertos de alta presión	2 HP 7/16" UNF Ports	
	Puertos de baja presión	4 LP 3/8" UNF Ports	
	Peso	185 g / 6.7 oz	
Segunda etapa	Material/Acabado	Tecnopolímero ultraligero	
	Tipo de latiguillo/Longitud	Latiguillo Superflex / 75 cm	

## DUAL 15X - STARTER SET

Código: 416283



EL SET DE REGULADOR PARA PRINCIPIANTES HA SIDO DISEÑADO PARA NUEVOS BUCEADORES QUE BUSCAN UN REGULADOR SENCILLO, LIGERO Y RESISTENTE CON UN EXCELENTE CAUDAL DE AIRE.

LAS SEGUNDAS ETAPAS DUAL ESTÁN FABRICADAS EN TECNOPOLÍMERO ULTRALIGERO DE ALTO RENDIMIENTO QUE REDUCE SIGNIFICATIVAMENTE EL PESO A LA VEZ QUE GARANTIZA UN AMPLIO CAUDAL DE AIRE DURANTE LA RESPIRACIÓN.

LA PRIMERA ETAPA 15X DE MEMBRANA COMPENSADA PRESENTA PUERTOS PREORIENTADOS DE BAJA Y ALTA PRESIÓN. EL SET SE ENTREGA YA MONTADO Y LISTO PARA BUCEAR DENTRO DE UNA BOLSA ESPECIAL PARA SU FÁCIL TRANSPORTE Y PARA SU PROTECCIÓN ANTES Y DESPUÉS DEL USO.

### EL SET INCLUYE:

- 1 PRIMERA ETAPA 15X
- 1 SEGUNDA ETAPA DUAL
- 1 OCTOPUS DUAL
- 1 MANÓMETRO SUMERGIBLE MR-1
- 1 LATIGUILLO DE INFLADO LP
- 1 BOLSA

### 2.A ETAPAS

- CARCASA DE LA SEGUNDA ETAPA FABRICADA EN TECNOPOLÍMERO ULTRALIGERO DE ALTO RENDIMIENTO
- SISTEMA VAD CON DERIVACIÓN "CURVADA" PARA UNA RESPIRACIÓN NATURAL Y UN FLUJO DE AIRE ELEVADO A CUALQUIER PROFUNDIDAD PARA USO EN AGUAS FRÍAS
- AMPLIO BOTÓN DE PURGA DE ALTA CALIDAD PARA UN USO SENCILLO DURANTE LA INMERSIÓN
- LATIGUILLO LIGERO SUPERFLEX PARA GARANTIZAR EL CONFORT DURANTE EL USO

### 1.A ETAPA

- DFC NATURAL EN TODOS LOS PUERTOS DE BAJA PRESIÓN PARA UN FLUJO DE AIRE ELEVADO A CUALQUIER PROFUNDIDAD
- CONEXIÓN DIN DE 300 BAR EN NEGRO Y GRIS CON FORMA HEXAGONAL PARA UN MEJOR AGARRE
- PUERTOS DE BAJA PRESIÓN Y ALTA PRESIÓN PREORIENTADOS
- PRIMERA ETAPA COMPACTA DE MEMBRANA
- ACABADO CROMADO ARENADO

### MANÓMETRO

- DIMENSIONES COMPACTAS
- CARCASA DE LATÓN DE 50 MM
- LISTA PARA USO CON NITROX
- ESFERA FOSFORESCENTE
- LATIGUILLO DE 80 CM



### ESPECIFICACIONES TÉCNICAS

Primera etapa	Tipo	INT	DIN 300 bar
	Peso	772 g / 27.2 oz	598 g / 21.1 oz
	Puertos de alta presión	2 HP 7/16" UNF Ports	
	Puertos de baja presión	4 LP 3/8" UNF Ports	
Segunda etapa	Peso	183 g / 6.4 oz	
	Material/Acabado	Tecnopolimero ultraligero	
	Tipo de latiguillo/Longitud	Latiguillo Superflex / 75 cm	



## 88X TBP

**NEW**

Código: 416276 DIN 300



- CUERPO DE METAL CON ACABADO CROMADO PERLADO
- KIT SECO TBP: SELLADO DE FORMA ECOLÓGICA PARA UN MEJOR RENDIMIENTO EN AGUAS FRÍAS
- AST (AUTO SEALING TECHNOLOGY) PARA UNA PRIMERA ETAPA ESTANCA
- DFC NATURAL EN TODOS LOS PUERTOS DE BAJA PRESIÓN PARA GARANTIZAR EL MÁXIMO SUMINISTRO DE AIRE A LA SEGUNDA ETAPA
- CUATRO PUERTOS DE BAJA PRESIÓN SOBRE TORRETA GIRATORIA, UN QUINTO PUERTO DE BAJA PRESIÓN EN LÍNEA Y DOS PUERTOS DE ALTA PRESIÓN SIMÉTRICOS
- VÁLVULA DE SOBREPRESIÓN INTEGRADA QUE GARANTIZA LA RESPIRABILIDAD DEL REGULADOR EN CASO DE AUMENTO DE LA PRESIÓN INTERMEDIA
- TORRETA GIRATORIA 360°
- RUEDA DIN HEXAGONAL QUE GARANTIZA UN AGARRE FIRME



### ESPECIFICACIONES TÉCNICAS

Tipo	DIN 300 bar
Peso	786 g / 27.7 oz
Puertos de alta presión	2 HP 7/16" UNF Ports
Puertos de baja presión	4 Radial LP 3/8" UNF Ports, 1 Vertical LP 3/8" UNF Ports

## 62X TBP

Código: 416281 DIN 300



- TBP (TWIN BALANCED PISTON): SELLADO DE FORMA ECOLÓGICA PARA UN MEJOR RENDIMIENTO EN INMERSIONES EN AGUAS FRÍAS
- DFC NATURAL EN TODOS LOS PUERTOS DE BAJA PRESIÓN PARA UN FLUJO DE AIRE ELEVADO A CUALQUIER PROFUNDIDAD
- AST (AUTO SEALING TECHNOLOGY) PARA UNA PRIMERA ETAPA ESTANCA
- CONEXIÓN DIN DE 300 BAR EN NEGRO Y GRIS CON FORMA HEXAGONAL PARA UN MEJOR AGARRE
- PUERTOS DE BAJA PRESIÓN Y ALTA PRESIÓN PREORIENTADOS
- PRIMERA ETAPA COMPACTA DE MEMBRANA
- ACABADO CROMADO PERLADO



### ESPECIFICACIONES TÉCNICAS

Tipo	DIN 300 bar
Peso	565 g / 19.9 oz
Puertos de alta presión	2 HP 7/16" UNF Ports
Puertos de baja presión	4 LP 3/8" UNF Ports

## 62X

Código: 416267 DIN 300



- DFC NATURAL EN TODOS LOS PUERTOS DE BAJA PRESION PARA UN FLUJO DE AIRE ELEVADO A CUALQUIER PROFUNDIDAD
- PARA USAR EN AGUAS FRÍAS
- PUERTOS DE BAJA Y ALTA PRESIÓN PREORIENTADOS
- AST (SISTEMA SECO PARA PRIMERA ETAPA)
- PRIMERA ETAPA DE MEMBRANA LIGERA Y COMPACTA



### ESPECIFICACIONES TÉCNICAS

Tipo	DIN 300 bar
Peso	464 g / 16.4 oz
Puertos de alta presión	2 HP 7/16" UNF Ports
Puertos de baja presión	4 LP 3/8" UNF Ports

## 15X

Código: 416237 DIN 300



- PARA USAR EN AGUAS FRÍAS
- PUERTOS PREORIENTADOS
- ACABADO ARENADO
- DFC NATURAL EN TODOS LOS PUERTOS DE BAJA PRESION PARA UN FLUJO DE AIRE ELEVADO A CUALQUIER PROFUNDIDAD



### ESPECIFICACIONES TÉCNICAS

Tipo	DIN 300 bar
Peso	598 g / 21.1 oz
Puertos de alta presión	2 HP 7/16" UNF ports
Puertos de baja presión	4 LP 3/8" UNF ports

## 2S

Código: 416232 DIN 300



- LIGERO, RESISTENTE Y COMPACTO
- PARA USAR EN AGUAS FRÍAS
- CONTROL CON PISTÓN
- UBICACIÓN DEDICADA PARA CHIP RFID



### ESPECIFICACIONES TÉCNICAS

Tipo	DIN 300 bar
Peso	432 g / 15.2 oz
Puertos de alta presión	1 HP 7/16" UNF port
Puertos de baja presión	4 LP 3/8" UNF ports

## OCTOPUS ATLAS

Código: 416567



- ALL METAL TECHNOLOGY PARA UN MEJOR RENDIMIENTO, INCLUSO EN AGUAS FRÍAS
- PARA USAR EN AGUAS EXTREMADAMENTE FRÍAS
- SISTEMA VAD PARA UNA RESPIRACIÓN NATURAL A CUALQUIER PROFUNDIDAD
- CAUDAL DE AIRE ELEVADO
- BOTÓN DE PURGA PIVOTANTE DE GRAN TAMAÑO Y FÁCIL DE USAR, INCLUSO CON GUANTES GRUESOS
- LATIGUILLO LIGERO SUPERFLEX PARA GARANTIZAR LA COMODIDAD DURANTE EL USO



## COMBINACIONES CERTIFICADAS DE OCTOPUS Y PRIMERA ETAPA

	PRIMERA ETAPA				
	88X TBP 416276	62X TBP 416281	62X 416267	15X 416237	2S 416232
	■		■		
			■	■	
	■	■	■		
	■	■	■	■	■
	■	■	■	■	■

## OCTOPUS ABYSS NAVY

Código: 416546



- SISTEMA VAD
- PARA USAR EN AGUAS EXTREMADAMENTE FRÍAS
- REJILLA DE MALLA
- ACABADO EN RESINA DE FLUOROPOLÍMEROS
- LATIGUILLO DE GOMA
- PARA USO EN AGUAS MUY FRÍAS



\* Para ser usadas con los Octopus y las segundas etapas para las que ha sido certificado. El ensamblaje, chequeo y cualquier ajuste necesario debe ser hecho por un centro Mares Lab autorizado.

\* Para ser usadas con los Octopus y las segundas etapas para las que ha sido certificado. El ensamblaje, chequeo y cualquier ajuste necesario debe ser hecho por un centro Mares Lab autorizado.

## OCTOPUS DUAL ADJ

Código: 416569



- CONFORT RESPIRATORIO AJUSTABLE EN FUNCIÓN DE LAS NECESIDADES DEL BUCEADOR
- PARA USO EN AGUAS FRÍAS
- SISTEMA VAD CON DERIVACIÓN "CURVADA" PARA UNA RESPIRACIÓN NATURAL Y UN FLUJO DE AIRE ELEVADO A CUALQUIER PROFUNDIDAD
- PAD (PNEUMATICALLY ASSISTED DESIGN) PARA UN CONFORT EXTRA DURANTE LA INHALACIÓN
- CARCASA DE LA SEGUNDA ETAPA FABRICADA EN TECNOPOLÍMERO ULTRALIGERO DE ALTO RENDIMIENTO
- AMPLIO BOTÓN DE PURGA DE ALTA CALIDAD PARA UN USO SENCILLO DURANTE LA INMERSIÓN
- LATIGUILLO LIGERO SUPERFLEX PARA GARANTIZAR EL CONFORT DURANTE EL USO



## OCTOPUS DUAL

Código: 416570



- CARCASA DE LA SEGUNDA ETAPA FABRICADA EN TECNOPOLÍMERO ULTRALIGERO DE ALTO RENDIMIENTO
- SISTEMA VAD CON DERIVACIÓN "CURVADA" PARA UNA RESPIRACIÓN NATURAL Y UN FLUJO DE AIRE ELEVADO A CUALQUIER PROFUNDIDAD
- AMPLIO BOTÓN DE PURGA DE ALTA CALIDAD PARA UN USO SENCILLO DURANTE LA INMERSIÓN
- LATIGUILLO LIGERO SUPERFLEX PARA GARANTIZAR EL CONFORT DURANTE EL USO



## OCTOPUS SXS

Código: 416562



- NUESTRA 2.A ETAPA MÁS PEQUEÑA Y COMPACTA
- PARA USAR EN AGUAS FRÍAS
- FABRICADA EN TECNOPOLÍMERO ULTRALIGERO
- SISTEMA VAD CON DERIVACIÓN «CURVADA» PARA UN CAUDAL DE AIRE MÁS ELEVADO
- USO EN AMBOS LATERALES
- TUBO DE PURGA LATERAL PARA UNA MAYOR VISIBILIDAD EN TODAS LAS POSICIONES DE BUCEO
- BOTÓN DE PURGA SUAVE Y FÁCIL DE USAR
- LATIGUILLO SUPERFLEX OCTOPUS



## DIN CONNECTOR 300 BAR HEXAGONAL

Código: 416821 para 82X - 62X - 15X - 2S con AST

Código: 416822 para 82X - 62X - 15X - 2S sin AST

- AST - (AUTO SEALING TECHNOLOGY) PARA UNA PRIMERA ETAPA ESTANCA
- FORMA HEXAGONAL PARA UN EXCELENTE AGARRE CON GUANTES
- NEGRO Y GRIS CON UN DISEÑO MODERNO PARA UN LOOK ÚNICO
- FILTRO CÓNICO PARA USO PROLONGADO
- PARA USO CON 200 Y 300 BAR



416821



416822

## SISTEMA SECO AST

Código: 416811 INT

Código: 416812 DIN

- TECNOLOGÍA DE AUTOSELLADO
- MANTIENE LA PRIMERA ETAPA SECA
- ACTIVACIÓN MEDIANTE GAS
- SE PUEDE UTILIZAR CON NITROX
- APTO PARA AGUAS FRÍAS
- SE PUEDE INSTALAR EN LAS PRIMERAS ETAPAS 82X, 62X, 15X Y 2S



## CONEXIÓN DIN

Código: 416810 para 22X

- PARA USAR A 200 Y 300 BARES
- FILTRO CÓNICO SINTERIZADO



## ADAPTADOR DIN / INT

Código: 415861

- PARA TODAS LAS PRIMERAS ETAPAS DIN



## JAX

Código: 415336 12 uds colores surtidos (2 uds BL/YL/BK/CL - 1 uds GN/PK/IYL/WH)

Código: 495003 1 ud (CL/BK/PK/BL)

- BOQUILLA PERSONALIZABLE
- VARIOS COLORES
- GRAN CONFORT
- APTA PARA TODOS LOS REGULADORES MARES
- BRIDA INCLUIDA



## KIT DE BOQUILLA ESTÁNDAR

Código: 415335

- LA BOQUILLA ESTÁNDAR DE MARES
- BRIDA INCLUIDA
- APTA PARA TODOS LOS REGULADORES MARES



## KIT DE BOQUILLA PEQUEÑA

Código: 415111

- BOQUILLA PEQUEÑA MARES
- BRIDA INCLUIDA
- APTA PARA TODOS LOS REGULADORES MARES



## LATIGUILLOS

		LATIGUILLO SIN PROTECTOR					PRIMERA ETAPA PROTECTOR DELATIGUILLO	SEGUNDA ETAPA PROTECTOR DELATIGUILLO
REGULADORES	Abyss 22 Navy	46201396	1/2"	GOMA	BLACK	80 cm	46201249	46200846
	Planet 88X TBP							
	Atlas Adj 62X TBP							
	Atlas 62X	46201379	3/8"	SUPERFLEX	BLACK	75 cm		
	Dual Adj 62X							
	Dual 15X							
Dual 2S								
OCTOPUS	Abyss Navy	46201383	3/8"	GOMA	YELLOW	100 cm	46201249	46200846
	Atlas							
	Dual Adj	46201381	3/8"	SUPERFLEX	YELLOW	100 cm		
	SXS							
	Dual							
LONGITUD ESPECIAL								
Latiguillo		46200984	3/8"	SUPERFLEX	BLACK	210 cm	-	-
		46200985	1/2"	SUPERFLEX	BLACK	210 cm		
		46200986	3/8"	SUPERFLEX	YELLOW	210 cm		

## PRIMERAS ETAPAS

## SEGUNDAS ETAPAS



### 88X TBP

- Diseño de membrana compensada
- Torreta giratoria
- 2 puertos de alta presión 7/16" UNF
- 5 puertos de baja presión 3/8" UNF



PLANET



### 62X TBP

- Diseño de membrana compensada
- 2 puertos de alta presión 7/16" UNF
- 4 puertos de baja presión 3/8" UNF



ATLAS ADJ



### 62X

- Diseño de membrana compensada
- 2 puertos de alta presión 7/16" UNF
- 4 puertos de baja presión 3/8" UNF



ATLAS



DUAL ADJ



### 22X CWD KIT

- Diseño de membrana compensada
- 2 puertos de alta presión 7/16" UNF
- 1 puerto de baja presión 1/2" UNF (principal)
- 3 puertos de baja presión 3/8" UNF



ABYSS NAVY II



### 15X

- Diseño de membrana compensada
- 2 puertos de alta presión 7/16" UNF
- 4 puertos de baja presión 3/8" UNF



DUAL



### 2S

- Diseño de pistón
- 1 puerto de alta presión 7/16" UNF
- 4 puertos de baja presión 3/8" UNF



DUAL

## REGULADORES



Reguladores		PLANET 88X TBP	ATLAS ADJ 62X TBP	ATLAS 62X	ABYSS 22 NAVY II	DUAL ADJ 62X	DUAL 15X	DUAL 2S
Código		416260	416268	416273	416171	416278	416277	416275
Primera etapa	Membrana	■	■	■	■	■	■	■
	Piston							■
Tecnología íntegramente en metal		■	■	■	■			
Tecnopolímero ultraligero						■	■	■
DFC - Deflector Fluidodinámico		■	■	■	■	■	■	
AST - Tecnología de Autosellado		■	■	■		■		
Tecnología Airmatic		■						
VAD - Diseño con asistencia por vórtice		■	■	■	■	■	■	■
Comodidad de respiración regulable			■			■		
PAD - Pneumatically Assisted Design			■			■		
Rejilla de malla					■			
Latiguillo Superflex		■	■	■		■	■	■
Acabado perlado		■	■	■		■		
Acabado arenado					■		■	■
Peso primera etapa (g)	INT	954g / 33.6 oz	782g / 27.6oz	742g / 26.2oz	850g / 30oz	742 g / 26.2 oz	772g / 27.2oz	608g / 21.4oz
	DIN 300 bar	786 g / 27.7 oz	573g / 20.2oz	533g / 18.8oz	685g / 24.2oz	533g / 18.58oz	606g / 21.4oz	440g / 15.5oz
Peso segunda etapa (g)		327 g / 11.5 oz	313g / 11oz	306g / 10.8oz	269g / 9.5oz	195g / 6.9oz	181g / 6.4oz	182g / 6.4oz
Peso total (con latiguillo)	INT	1413 g / 49.8 oz	1226g / 43.2oz	1179g / 41.6oz	1337g / 47.2oz	1290g / 45.5oz	1085g / 38.3oz	921g / 32.5oz
	DIN 300 bar	1245 g / 43.9 oz	1017g / 35.9oz	970g / 34.2oz	1172g / 41.3oz	859g / 30.3oz	919g / 32.4oz	753g / 26.6oz

## OCTOPUS



Octopus		ATLAS	ABYSS NAVY II	DUAL ADJ	DUAL	SXS
Código		416567	416546	416569	416570	416562
Tecnología íntegramente en metal		■	■			
Tecnopolímero ultraligero				■	■	■
VAD - Diseño con asistencia por vórtice		■	■	■	■	■
Comodidad de respiración regulable				■		
Sistema de equilibrado neumático				■		
Rejilla de malla			■			
Latiguillo Superflex		■		■	■	■
Peso total (con latiguillo)		436g / 15.4oz	427g / 15.1oz	345 g / 12.2 oz	332 g / 11.7 oz	286g / 10.1oz



**SISTEMAS DE SUMINISTRO DE AIRE**

**mares | XR**  
extended range

## 28XR - HR - FULL SM TEK SET

Código: 416419\*



EL MARES SIDEMOUNT REGULATOR SET CONTIENE TODOS LOS COMPONENTES Y ACCESORIOS NECESARIOS PARA UN SISTEMA RESPIRATORIO DE CONFIGURACIÓN SIDEMOUNT.

ESTE EQUIPO INCLUYE:

- 2 SEGUNDAS ETAPAS HR
- 2 PRIMERAS ETAPAS 28XR
- 2 LATIGUILLOS DE GOMA BLANDA DE BAJA PRESIÓN (60 CM - 210 CM)
- 2 LATIGUILLOS CORTOS DE GOMA PARA INFLADOR SIDEMOUNT (20 CM)
- 1 M DE CUERDA ELÁSTICA DE 4 MM
- 2 MANÓMETROS

2.A ETAPAS

- PARA USO COMO ETAPA, SIDEMOUNT, MONTAJE POSTERIOR PRINCIPAL, MONTAJE POSTERIOR DE REFUERZO O MONTAJE POSTERIOR PARA "RESPIRACIÓN INTENSIVA"
- PARA USO EN AGUAS EXTREMADAMENTE FRÍAS
- SISTEMA DE CONFORT RESPIRATORIO REGULABLE QUE PERMITE AL BUCEADOR CONTROLAR EL ESFUERZO DE INHALACIÓN
- SISTEMA VAD CON DERIVACIÓN "CURVADA" PARA UN FLUJO DE AIRE NATURAL Y ELEVADO
- CARCASA EN TECNOPOLÍMERO ULTRALIGERO DE ALTO RENDIMIENTO
- PAD: PNEUMATICALLY ASSISTED DESIGN
- BOTÓN DE PURGA DE GRAN TAMAÑO
- LATIGUILLOS DE GOMA BLANDA DE BAJA PRESIÓN

1.A ETAPAS

- CUERPO METÁLICO CROMADO BRILLANTE
- DFC NATURAL EN TODOS LOS PUERTOS DE BAJA PRESIÓN PARA UN FLUJO DE AIRE ELEVADO A CUALQUIER PROFUNDIDAD
- KIT SECO TBP SELLADO DE FORMA ECOLÓGICA PARA UN MEJOR RENDIMIENTO EN INMERSIONES EN AGUAS FRÍAS
- AST: AUTO SEALING TECHNOLOGY
- 4 PUERTOS DE BAJA PRESIÓN SOBRE TORRETA GIRATORIA
- UN 5.º PUERTO EXTRA DE BAJA PRESIÓN
- 2 PUERTOS DE ALTA PRESIÓN SIMÉTRICOS CON UN ÁNGULO DE 10º PARA UNA PERFECTA COLOCACIÓN DEL LATIGUILLO DE ALTA PRESIÓN
- CONEXIÓN G5/8, 300 BAR (DIN)



**RENDIMIENTO CERTIFICADO a 200 m**  
**TECNOLOGÍA PROBADA a 400 m**

### RESULTADOS Y RENDIMIENTO

Diagrama de presión/volumen a una profundidad de: 201.6 msw (661.4 fsw)

Presión de inhalación	11.25 Mbar
Presión positiva de inhalación	1.28 Mbar
Presión de exhalación	5.67 Mbar
Esfuerzo de respiración	1.19 J/l
Esfuerzo de inhalación	0.78 J/l
Esfuerzo positivo de inhalación	0.00 J/l
Esfuerzo de exhalación	0.41 J/l

### ESPECIFICACIONES TÉCNICAS

Tipo	DIN 300 bar
Peso	827 g / 29.2 oz
Puertos de alta presión	2 [7/16" UNF]
Puertos de baja presión	5 [3/8" UNF]
Peso	220 g / 7.7 oz
Material/Acabado	Tecnopolímero ultraligero
Tipo de latiguillo/Longitud	Latiguillo de goma / 60 cm / 24 in - 210 cm / 7 ft

\*Reúne los requisitos de esfuerzo respiratorio de la directiva NORSOK U-101 a una profundidad de 200m

## 26XR - HR - FULL TEK SET

Código: 416421\*



UN DISEÑO ÚNICO E INNOVADOR, PUERTOS DE BAJA PRESIÓN RADIALES Y VERTICALES Y TECNOLOGÍA DEMOSTRADA SON LAS CARACTERÍSTICAS PRINCIPALES DE LA PRIMERA ETAPA 26XR PARA TODAS LAS CONFIGURACIONES TÉCNICAS. ESTE SET OFRECE TODO LO QUE UN BUCEADOR PUEDE NECESITAR PARA INMERSIONES CON DOBLE BOTELLA.

EL EQUIPO INCLUYE:

- 2 SEGUNDAS ETAPAS HR
- 2 PRIMERAS ETAPAS 26XR
- 2 LATIGUILLOS DE GOMA BLANDA DE BAJA PRESIÓN (60 CM - 210 CM)
- 1 MANÓMETRO SUMERGIBLE CON LATIGUILLO DE GOMA (60 CM)
- 1 MOSQUETÓN DE GATILLO
- 1 M DE CUERDA ELÁSTICA DE 4 MM

2.A ETAPAS

- SISTEMA DE CONFORT RESPIRATORIO REGULABLE QUE PERMITE AL BUCEADOR CONTROLAR EL ESFUERZO DE INHALACIÓN
- SISTEMA VAD CON DERIVACIÓN "CURVADA" PARA UNA RESPIRACIÓN NATURAL Y UN FLUJO DE AIRE ELEVADO A CUALQUIER PROFUNDIDAD
- CARCASA EN TECNOPOLÍMERO ULTRALIGERO DE ALTO RENDIMIENTO
- PAD (PNEUMATICALLY ASSISTED DESIGN) PARA UNA MAYOR COMODIDAD DURANTE LA INHALACIÓN
- BOTÓN DE PURGA DE GRAN TAMAÑO Y FÁCIL DE USAR INCLUSO CON GUANTES GRUESOS
- LATIGUILLO DE GOMA DE BAJA PRESIÓN
- MAYOR RESISTENCIA A CORTES, ABRASIONES, ROTURAS Y RAYOS UV
- MENOR FLOTABILIDAD

1.A ETAPAS

- DFC NATURAL EN TODOS LOS PUERTOS DE BAJA PRESIÓN PARA UN FLUJO DE AIRE ELEVADO A CUALQUIER PROFUNDIDAD
- KIT SECO TBP SELLADO DE FORMA ECOLÓGICA PARA UN MEJOR RENDIMIENTO EN INMERSIONES EN AGUAS FRÍAS
- AST (AUTO SEALING TECHNOLOGY) PARA UNA PRIMERA ETAPA ESTANCA
- COMPACTAS Y LIGERAS
- 4 PUERTOS RADIALES DE BAJA PRESIÓN
- 1 PUERTO VERTICAL DE BAJA PRESIÓN
- 2 PUERTOS DE ALTA PRESIÓN SIMÉTRICOS Y PREORIENTADOS PARA UNA PERFECTA COLOCACIÓN DE LOS LATIGUILLOS
- CONEXIÓN G5/8, 300 BAR (DIN)



**RENDIMIENTO CERTIFICADO a 200 m**  
**TECNOLOGÍA PROBADA a 400 m**

### RESULTADOS Y RENDIMIENTO

Diagrama de presión/volumen a una profundidad de: 201.3 msw (660.3 fsw)

Presión de inhalación	10.99 Mbar
Presión positiva de inhalación	0.92 Mbar
Presión de exhalación	5.68 Mbar
Esfuerzo de respiración	1.16 J/l
Esfuerzo de inhalación	0.74 J/l
Esfuerzo positivo de inhalación	0.00 J/l
Esfuerzo de exhalación	0.42 J/l

### ESPECIFICACIONES TÉCNICAS

Tipo	DIN 300 bar
Peso	683 g / 24.0 oz
Puertos de alta presión	2 HP 7/16" UNF Ports
Puertos de baja presión	4 Radial 3/8" UNF Ports - 1 Vertical 3/8" UNF Port
Peso	220 g / 7.7 oz
Material/Acabado	Tecnopolímero ultraligero
Tipo de latiguillo/Longitud	Latiguillo de goma / 60 cm / 24 in - 210 cm / 7 ft

\*Reúne los requisitos de esfuerzo respiratorio de la directiva NORSOK U-101 a una profundidad de 200m

## 26XR - HR - SINGLE TANK SET

Código: 416422\*



26XR-HR SINGLE TANK TEK SET ESTÁ DISEÑADO PARA LOS BUCEADORES QUE PREFIEREN UNA CONFIGURACIÓN DE LATIGUILLO LARGO CON UNA SOLA BOTELLA. TAMBIÉN PRESENTA EL DISEÑO PERFECTO PARA LOS BUCEADORES RECREATIVOS QUE BUSCAN INICIARSE EN LAS INMERSIONES CON DOBLE BOTELLA EN EL FUTURO, PUES LA INCORPORACIÓN DE OTRA PRIMERA ETAPA CREA UNA CONFIGURACIÓN DE DOBLE BOTELLA.

EL EQUIPO INCLUYE:

- 2 SEGUNDAS ETAPAS HR
- 1 PRIMERA ETAPA 26XR
- 2 LATIGUILLOS DE GOMA BLANDA DE BAJA PRESIÓN (60 CM - 210 CM)
- 1 MANÓMETRO SUMERGIBLE CON LATIGUILLO DE GOMA (60 CM)
- 1 MOSQUETÓN DE GATILLO
- 1 M DE CUERDA ELÁSTICA DE 4 MM

2.A ETAPAS

- SISTEMA DE CONFORT RESPIRATORIO REGULABLE QUE PERMITE AL BUCEADOR CONTROLAR EL ESFUERZO DE INHALACIÓN
- SISTEMA VAD CON DERIVACIÓN "CURVADA" PARA UNA RESPIRACIÓN NATURAL Y UN FLUJO DE AIRE ELEVADO A CUALQUIER PROFUNDIDAD
- CARCASA EN TECNOPOLÍMERO ULTRALIGERO DE ALTO RENDIMIENTO
- PAD (PNEUMATICALLY ASSISTED DESIGN) PARA UNA MAYOR COMODIDAD DURANTE LA INHALACIÓN
- BOTÓN DE PURGA DE GRAN TAMAÑO Y FÁCIL DE USAR INCLUSO CON GANTES GRUESOS
- LATIGUILLO DE GOMA DE BAJA PRESIÓN
- MAYOR RESISTENCIA A CORTES, ABRASIONES, ROTURAS Y RAYOS UV
- MENOR FLOTABILIDAD

1.A ETAPA

- DFC NATURAL EN TODOS LOS PUERTOS DE BAJA PRESIÓN PARA UN FLUJO DE AIRE ELEVADO A CUALQUIER PROFUNDIDAD
- KIT SECO TBP SELLADO DE FORMA ECOLÓGICA PARA UN MEJOR RENDIMIENTO EN INMERSIONES EN AGUAS FRÍAS
- AST (AUTO SEALING TECHNOLOGY) PARA UNA PRIMERA ETAPA ESTANCA
- COMPACTAS Y LIGERAS
- 4 PUERTOS RADIALES DE BAJA PRESIÓN
- 1 PUERTO VERTICAL DE BAJA PRESIÓN
- 2 PUERTOS DE ALTA PRESIÓN SIMÉTRICOS Y PREORIENTADOS PARA UNA PERFECTA COLOCACIÓN DE LOS LATIGUILLOS



**RENDIMIENTO CERTIFICADO a 200 m**  
**TECNOLOGÍA PROBADA a 400 m**

### RESULTADOS Y RENDIMIENTO

Diagrama de presión/volumen a una profundidad de: 201.3 msw (660.3 fsw)

<b>Presión de inhalación</b>	10.99 Mbar
<b>Presión positiva de inhalación</b>	0.92 Mbar
<b>Presión de exhalación</b>	5.68 Mbar
<b>Esfuerzo de respiración</b>	1.16 J/l
<b>Esfuerzo de inhalación</b>	0.74 J/l
<b>Esfuerzo positivo de inhalación</b>	0.00 J/l
<b>Esfuerzo de exhalación</b>	0.42 J/l

### ESPECIFICACIONES TÉCNICAS

Tipo	DIN 300 bar
Peso	683 g / 24 oz
Puertos de alta presión	2 HP 7/16" UNF Ports
Puertos de baja presión	4 Radial 3/8" UNF Ports - 1 Vertical 3/8" UNF Port
Peso	220 g / 7.7 oz
Material/Acabado	Tecnopolímero ultraligero
Tipo de latiguillo/Longitud	Latiguillo de goma / 60 cm / 24 in - 210 cm / 7 ft

\*Reúne los requisitos de esfuerzo respiratorio de la directiva NORSOK U-101 a una profundidad de 200m

## 25XR - DR - FULL TEK SET

Código: 416415\*



ESTE EQUIPO INCLUYE:

- 2 SEGUNDAS ETAPAS DR
- 2 PRIMERAS ETAPAS 25XR
- 2 LATIGUILLOS (60-210 CM)
- 1 COLLARÍN ELÁSTICO PARA EL REGULADOR
- 1 MOSQUETÓN DE GATILLO

2.A ETAPA

- SEGUNDA ETAPA DE ALTO RENDIMIENTO
- SISTEMA VAD: FLUJO ESTABLE SIN EXCESO DE PRESIÓN POSITIVA AL RESPIRAR
- SISTEMA MESH GRID: EL DISEÑO DE MALLA DE LA CUBIERTA DISPERSA EL FLUJO DE AGUA Y REDUCE EL FLUJO CONTINUO
- TECNOLOGÍA ÍNTEGRAMENTE EN METAL: CUERPO METÁLICO RESISTENTE Y COMPACTO FABRICADO EN LATÓN CROMADO Y NIQUELADO DE ALTO IMPACTO
- NO REQUIERE AJUSTES POR PARTE DEL USUARIO

1.A ETAPA

- KIT ESTANCO CON TBP: SELLADO DE FORMA ECOLÓGICA PARA UN MEJOR RENDIMIENTO EN INMERSIONES EN AGUAS FRÍAS
- AST: PRIMERA ETAPA CON SISTEMA ESTANCO PARA IMPEDIR LA ENTRADA DE AGUA
- DFC: CONTROL DE FLUJO DINÁMICO (DYNAMIC FLOW CONTROL)
- CONEXIÓN G5/8, 300 BARES (DIN)



**RENDIMIENTO CERTIFICADO a 200 m**  
**TECNOLOGÍA PROBADA a 400 m**

### RESULTADOS Y RENDIMIENTO

Diagrama de presión/volumen a una profundidad de: 203.3 msw (666.9 fsw)

<b>Presión de inhalación</b>	10.05 Mbar
<b>Presión positiva de inhalación</b>	1.96 Mbar
<b>Presión de exhalación</b>	10.95 Mbar
<b>Esfuerzo de respiración</b>	1.28 J/l
<b>Esfuerzo de inhalación</b>	0.56 J/l
<b>Esfuerzo positivo de inhalación</b>	0.00 J/l
<b>Esfuerzo de exhalación</b>	0.72 J/l

### ESPECIFICACIONES TÉCNICAS

Tipo	DIN 300 bar
Peso	777 g / 27.4 oz
Puertos de alta presión	1 (7/16" UNF)
Puertos de baja presión	2 (3/8" UNF)
Peso	269 g / 9.5 oz
Material/Acabado	Tecnología All Metal / Pearl Chrome
Tipo de latiguillo/Longitud	Latiguillo de goma / 60 cm / 24 inches - 210 cm / 7 ft

\*Reúne los requisitos de esfuerzo respiratorio de la directiva NORSOK U-101 a una profundidad de 200 m

## 28XR - HR

Código: 416420\* - NR: Negro - G5/8

Código: 416420\* - NX: Green - M26

Código: 416420\* - NR: Tactical Green - G5/8



EL DISEÑO ÚNICO DE LA PRIMERA ETAPA 28XR, EN COMBINACIÓN CON LA TORRETA GIRATORIA A 360° Y LA CERTIFICACIÓN NITROX A 300 BAR, HACEN QUE ESTE REGULADOR SEA APTO PARA TODAS LAS CONFIGURACIONES MONOBOTELLA O DE BOTELLA DE ETAPA QUE NECESITAN LOS BUCEADORES MÁS EXIGENTES, INCLUIDOS LOS DE EQUIPOS DE RESCATE. EL SISTEMA DE CONFORT RESPIRATORIO REGULABLE, EN COMBINACIÓN CON EL SISTEMA VAD, OFRECE UNA GRAN COMODIDAD RESPIRATORIA A CUALQUIER PROFUNDIDAD.

### 2.ª ETAPA

- PARA USO COMO ETAPA, MONTAJE POSTERIOR PRINCIPAL, MONTAJE POSTERIOR DE REFUERZO O MONTAJE POSTERIOR PARA "RESPIRACIÓN INTENSIVA"
- PARA USO EN AGUAS EXTREMADAMENTE FRÍAS
- SISTEMA DE CONFORT RESPIRATORIO REGULABLE QUE PERMITE AL BUCEADOR CONTROLAR EL ESFUERZO DE INHALACIÓN
- SISTEMA VAD CON DERIVACIÓN "CURVADA" PARA UN FLUJO DE AIRE NATURAL Y ELEVADO
- CUERPO SENCILLO EN TECNOPOLÍMERO ULTRALIGERO DE GRAN RENDIMIENTO
- PAD: PNEUMATICALLY ASSISTED DESIGN
- BOTÓN DE PURGA DE GRAN TAMAÑO
- LATIGUILLO DE GOMA BLANDA DE BAJA PRESIÓN

### 1.ª ETAPA

- CUERPO METÁLICO CROMADO BRILLANTE
- DFC NATURAL EN TODOS LOS PUERTOS DE BAJA PRESION PARA UN FLUJO DE AIRE ELEVADO A CUALQUIER PROFUNDIDAD
- KIT SECO TBP SELLADO DE FORMA ECOLÓGICA PARA UN MEJOR RENDIMIENTO EN INMERSIONES EN AGUAS FRÍAS.
- AST: AUTO SEALING TECHNOLOGY
- 4 PUERTOS DE BAJA PRESIÓN SOBRE TORRETA GIRATORIA
- UN 5.º PUERTO EXTRA DE BAJA PRESIÓN
- 2 PUERTOS DE ALTA PRESIÓN SIMÉTRICOS CON UN ÁNGULO DE 10° PARA UNA PERFECTA COLOCACIÓN DEL LATIGUILLO DE ALTA PRESIÓN
- CONEXIÓN G5/8, 300 BAR (DIN)
- CONEXIÓN M26 DE 300 BAR (NITROX)

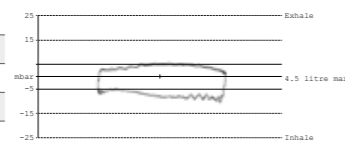


**RENDIMIENTO CERTIFICADO a 200 m**  
**TECNOLOGÍA PROBADA a 400 m**

### RESULTADOS Y RENDIMIENTO

Diagrama de presión/volumen a una profundidad de: 201.6 msw (661.4 fsw)

Presión de inhalación	11.25 Mbar
Presión positiva de inhalación	1.28 Mbar
Presión de exhalación	5.67 Mbar
Esfuerzo de respiración	1.19 J/l
Esfuerzo de inhalación	0.78 J/l
Esfuerzo positivo de inhalación	0.00 J/l
Esfuerzo de exhalación	0.41 J/l



### ESPECIFICACIONES TÉCNICAS

	DIN 300 bar	NITROX 300 bar
Tipo		
Peso	827g / 29.2oz	763g / 26.9oz
Puertos de alta presión	2 [7/16" UNF]	
Puertos de baja presión	5 [3/8" UNF]	
Peso	220g / 7.7 oz	
Material/Acabado	Tecnopolimero ultraligero	
Tipo de latiguillo/Longitud	Latiguillo de goma / 75cm / 30in	

\*Reúne los requisitos de esfuerzo respiratorio de la directiva NORSOK U-101 a una profundidad de 200m

## 26XR - HR

Código: 416423\* - NR: Negro - G5/8

Código: 416423\* - NX: Verde - M26

Código: 416423\* - NR: Tactical Green - G5/8



EL DISEÑO ÚNICO DE LA PRIMERA ETAPA 26XR HACE QUE ESTE REGULADOR SEA APTO PARA CONFIGURACIONES CON UNA SOLA BOTELLA O CON BOTELLA DE ETAPA, OFRECIENDO UNA PERFECTA COLOCACIÓN DEL LATIGUILLO PARA EVITAR ENREDOS. EL SISTEMA DE CONFORT RESPIRATORIO REGULABLE EN COMBINACIÓN CON EL SISTEMA VAD OFRECE UNA GRAN COMODIDAD RESPIRATORIA A CUALQUIER PROFUNDIDAD.

### 2.ª ETAPA

- SISTEMA DE CONFORT RESPIRATORIO REGULABLE QUE PERMITE AL BUCEADOR CONTROLAR EL ESFUERZO DE INHALACIÓN
- SISTEMA VAD CON DERIVACIÓN "CURVADA" PARA UNA RESPIRACIÓN NATURAL Y UN FLUJO DE AIRE ELEVADO A CUALQUIER PROFUNDIDAD
- CARCASA EN TECNOPOLÍMERO ULTRALIGERO DE ALTO RENDIMIENTO
- PAD (PNEUMATICALLY ASSISTED DESIGN) PARA UNA MAYOR COMODIDAD DURANTE LA INHALACIÓN
- BOTÓN DE PURGA DE GRAN TAMAÑO Y FÁCIL DE USAR INCLUSO CON GUANTES GRUESOS
- LATIGUILLO DE GOMA DE BAJA PRESIÓN
- MAYOR RESISTENCIA A CORTES, ABRASIONES, ROTURAS Y RAYOS UV
- MENOR FLOTABILIDAD

### 1.ª ETAPA

- DFC NATURAL EN TODOS LOS PUERTOS DE BAJA PRESIÓN PARA UN FLUJO DE AIRE ELEVADO A CUALQUIER PROFUNDIDAD
- KIT SECO TBP SELLADO DE FORMA ECOLÓGICA PARA UN MEJOR RENDIMIENTO EN INMERSIONES EN AGUAS FRÍAS
- AST (AUTO SEALING TECHNOLOGY) PARA UNA PRIMERA ETAPA ESTANCA
- COMPACTAS Y LIGERAS
- 4 PUERTOS RADIALES DE BAJA PRESIÓN
- 1 PUERTO VERTICAL DE BAJA PRESIÓN
- 2 PUERTOS DE ALTA PRESIÓN SIMÉTRICOS Y PREORIENTADOS PARA UNA PERFECTA COLOCACIÓN DE LOS LATIGUILLOS
- CONEXIÓN G5/8, 300 BAR (DIN)
- CONEXIÓN M26 DE 300 BAR (NITROX)

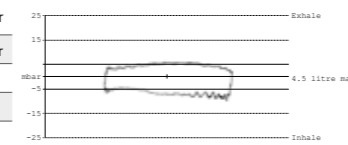


**RENDIMIENTO CERTIFICADO a 200 m**  
**TECNOLOGÍA PROBADA a 400 m**

### RESULTADOS Y RENDIMIENTO

Diagrama de presión/volumen a una profundidad de: 201.3 msw (660.3 fsw)

Presión de inhalación	10.99 Mbar
Presión positiva de inhalación	0.92 Mbar
Presión de exhalación	5.68 Mbar
Esfuerzo de respiración	1.16 J/l
Esfuerzo de inhalación	0.74 J/l
Esfuerzo positivo de inhalación	0.00 J/l
Esfuerzo de exhalación	0.42 J/l



### ESPECIFICACIONES TÉCNICAS

	DIN 300 bar	NITROX 300 bar
Tipo		
Peso	683g / 24.0oz	680g / 23.9oz
Puertos de alta presión	2 HP 7/16" UNF Ports	
Puertos de baja presión	4 Radial 3/8" UNF Ports - 1 Vertical 3/8" UNF Port	
Peso	220g / 7.7 oz	
Material/Acabado	Tecnopolimero ultraligero	
Tipo de latiguillo/Longitud	Latiguillo de goma / 75cm / 30in	

\*Reúne los requisitos de esfuerzo respiratorio de la directiva NORSOK U-101 a una profundidad de 200m

## 1ª ETAPA 26XR

Código: 416424\* - NR: Aire - G5/8

Código: 416424\* - NX: 02 - M26



EL DISEÑO ÚNICO DE 26XR HACE QUE ESTA PRIMERA ETAPA SEA APTA PARA:

- REGULADORES DE MONTAJE POSTERIOR
- REGULADORES DE ETAPA
- REGULADORES DE CONFIGURACIÓN SIDEMOUNT

- CUERPO METÁLICO CROMADO BRILLANTE
- PARA USO EN AGUAS EXTREMADAMENTE FRÍAS
- DFC NATURAL EN TODOS LOS PUERTOS DE BAJA PRESION PARA UN FLUJO DE AIRE ELEVADO A CUALQUIER PROFUNDIDAD
- KIT SECO TBP SELLADO DE FORMA ECOLÓGICA PARA UN MEJOR RENDIMIENTO EN INMERSIONES EN AGUAS FRÍAS.
- AST: AUTO SEALING TECHNOLOGY
  - MANTIENE LA PRIMERA ETAPA ESTANCA FIABILIDAD SIN RIESGOS
  - SISTEMA CON ACTIVACIÓN AUTOMÁTICA POR AIRE
  - PROBADA CON OXÍGENO A BAJAS TEMPERATURAS Y EN ENTORNOS COMPLEJOS
  - SISTEMA PATENTADO
- 4 PUERTOS RADIALES DE BAJA PRESIÓN
- UN 5.º PUERTO VERTICAL EXTRA DE BAJA PRESIÓN
- 2 PUERTOS DE ALTA PRESIÓN SIMÉTRICOS Y PREORIENTADOS PARA UNA PERFECTA COLOCACIÓN DE LOS LATIGUILLOS Y EL EMISOR
- CONEXIÓN G5/8, 300 BAR (DIN)
- CONEXIÓN M26 DE 300 BAR (NITROX)
- CERTIFICADO CON LA SEGUNDA ETAPA HR

## 1ª ETAPA 25XR

Código: 416414\* - Izquierda

Código: 416414\* - Derecha



- UNA ÚNICA PIEZA, SÓLIDA Y COMPACTA
- 2 PUERTOS DE BAJA PRESIÓN (3/8" UNF) CON TODOS LOS ÁNGULOS INCLINADOS HACIA ABAJO
- 1 PUERTO DE ALTA PRESIÓN (7/16" UNF) CON IPD (PUERTO INTERCAMBIABLE)
- UBICACIÓN ÓPTIMA DEL LATIGUILLO DE BAJA PRESIÓN PARA EVITAR QUE SE ENREDE
- DFC: CONTROL DE FLUJO DINÁMICO (DYNAMIC FLOW CONTROL)
- KIT ESTANCO CON TBP: SELLADO DE FORMA ECOLÓGICA PARA UN MEJOR RENDIMIENTO EN INMERSIONES EN AGUAS FRÍAS IMPIDE LA FORMACIÓN DE HIELO Y EVITA LA ENTRADA DE SEDIMENTOS Y CONTAMINANTES
- DISEÑADO ESPECIALMENTE PARA USAR CON DOS BOTELLAS; TAMBIÉN ES APTO PARA CONFIGURACIONES CON UNA ÚNICA BOTELLA O UNA BOTELLA DE ETAPA
- DOBLE CONFIGURACIÓN: SE AJUSTA A LOS REQUISITOS DE TODAS LAS AGENCIAS CERTIFICADORAS, DESDE RSTC HASTA DIR DIVERS, ADEMÁS DE TODOS LOS USOS DE BUCEO DE EXTENDED RANGE, INCLUIDAS LAS INMERSIONES EN CUEVAS
- MENOR RIESGO DE ENREDARSE POR ACCIDENTE; EVITA QUE LOS LATIGUILLOS SE TUERZAN Y PERMITE ACCEDER MÁS FÁCILMENTE A LA GRIFERÍA CON DOBLE VÁLVULA
- AST: TECNOLOGÍA DE AUTOSSELLADO (AUTO SEALING TECHNOLOGY)
  - MANTIENE LA PRIMERA ETAPA ESTANCA FIABILIDAD SIN RIESGOS
  - SISTEMA CON ACTIVACIÓN AUTOMÁTICA POR AIRE
  - PROBADO CON OXÍGENO A BAJAS TEMPERATURAS Y EN ENTORNOS COMPLEJOS
  - SISTEMA PATENTADO
- CONEXIÓN G5/8, 300 BARES (DIN)



### ESPECIFICACIONES TÉCNICAS

Tipo	DIN 300 bar	NITROX 300 bar
Peso	683 g / 24 oz	680 g / 23.9 oz
Puertos de alta presión	2 (7/16" UNF)	
Puertos de baja presión	4 Radial 3/8" UNF Ports - 1 Vertical 3/8" UNF Port	

### ESPECIFICACIONES TÉCNICAS

Tipo	DIN 300 bar
Peso	758 g / 27 oz
Puertos de alta presión	1 (7/16" UNF)
Puertos de baja presión	2 (3/8" UNF)

\*Las piezas de recambio deben usarse solo en combinaciones de primera y segunda etapa con la certificación CE. Un centro de servicio autorizado de Mares Lab debe realizar el montaje, la verificación y todos los ajustes necesarios.

## 1ª ETAPA 2XR

Código: 416407\* - NR: Aire - G5/8

Código: 416407\* - NX: 02 - M26



- ALTAMENTE SENCILLA Y FIABLE
- PARA USO EN AGUAS FRÍAS
- RESISTENTE Y COMPACTA
- FÁCIL DE LIMPIAR Y MANTENER
- AST: AUTO SEALING TECHNOLOGY
  - MANTIENE LA PRIMERA ETAPA ESTANCA FIABILIDAD SIN RIESGOS
  - SISTEMA CON ACTIVACIÓN AUTOMÁTICA POR AIRE
  - PROBADA CON OXÍGENO A BAJAS TEMPERATURAS Y EN ENTORNOS COMPLEJOS
  - SISTEMA PATENTADO
- CONEXIÓN G5/8, 300 BAR (DIN)
- CONEXIÓN M26 DE 300 BAR (NITROX)
- CERTIFICADO CON LA SEGUNDA ETAPA HR

## 2ª ETAPA HR

Código: 416425\* - NR: Negro - Aire

Código: 416425\* - NX: Verde - O2



- PARA USO COMO ETAPA, SIDEMOUNT, MONTAJE POSTERIOR PRINCIPAL, MONTAJE POSTERIOR DE REFUERZO O MONTAJE POSTERIOR PARA "RESPIRACIÓN INTENSIVA"
- PARA USO EN AGUAS EXTREMADAMENTE FRÍAS
- SISTEMA DE CONFORT RESPIRATORIO REGULABLE QUE PERMITE AL BUCEADOR CONTROLAR EL ESFUERZO DE INHALACIÓN
- SISTEMA VAD CON DERIVACIÓN "CURVADA" PARA UN FLUJO DE AIRE NATURAL Y ELEVADO
- CUERPO SENCILLO EN TECNOPOLÍMERO ULTRALIGERO DE GRAN RENDIMIENTO
- PAD: PNEUMATICALLY ASSISTED DESIGN
- BOTÓN DE PURGA DE GRAN TAMAÑO
- LATIGUILLO DE GOMA BLANDA DE BAJA PRESIÓN



### ESPECIFICACIONES TÉCNICAS

Peso	220 g / 7.7 oz
Material	Tecnopolímero ultraligero
Tipo de latiguillo/Longitud	Latiguillo de goma / 110 cm / 43.3 in

## 2ª ETAPA DR

Código: 416416\* - NR: Negro - Aire



- SEGUNDA ETAPA DE ALTO RENDIMIENTO
- SISTEMA VAD: FLUJO ESTABLE SIN EXCESO DE PRESIÓN POSITIVA AL RESPIRAR
- SISTEMA MESH GRID: EL DISEÑO DE MALLA DE LA CUBIERTA DISPERSA EL FLUJO DE AGUA Y REDUCE EL FLUJO CONTINUO
- TECNOLOGÍA ÍNTEGRAMENTE EN METAL: CUERPO METÁLICO RESISTENTE Y COMPACTO FABRICADO EN LATÓN CROMADO Y NIQUELADO DE ALTO IMPACTO
- NO REQUIERE AJUSTES POR PARTE DEL USUARIO
- LATIGUILLO LP DE GOMA:
  - MAYOR RESISTENCIA A CORTES, ABRASIONES, ROTURAS Y RAYOS UV;
  - MENOR FLOTABILIDAD
- CERTIFICADO CON LA PRIMERA ETAPA 25XR



### ESPECIFICACIONES TÉCNICAS

Peso	269 g / 9.5 oz
Material	Tecnología All Metal
Tipo de latiguillo/Longitud	Latiguillo de goma / 110 cm / 43 in

### ESPECIFICACIONES TÉCNICAS

Tipo	DIN 300 bar	NITROX 300 bar
Peso	431 g / 15 oz	434 g / 15.3 oz
Puertos de alta presión	1 (7/16" UNF)	
Puertos de baja presión	4 (3/8" UNF)	

\*Las piezas de recambio deben usarse solo en combinaciones de primera y segunda etapa con la certificación CE. Un centro de servicio autorizado de Mares Lab debe realizar el montaje, la verificación y todos los ajustes necesarios.

## CORREAS DE GOMA PARA BOTELLA

Código: 417527 - 6"

Código: 417527 - 7"

- 1 PAR DE CORREAS DE GOMA PARA BOTELLA
- 2,5 CM DE ANCHO CON TIRADOR DE SUJECIÓN
- 2 TAMAÑOS:  
6" PARA BOTELLAS DE 6" DE DIÁMETRO (CORREA DE GOMA DE 17 CM), 7" PARA BOTELLAS DE 7", 8" Y 8,5" DE DIÁMETRO (CORREA DE GOMA DE 23 CM)



## KIT DE SUJECIÓN PARA ETAPAS

Código: 417518

- EL SISTEMA MÁS MODULAR PARA LLEVAR BOTELLAS DE ETAPAS
- SE AJUSTA A LOS DIVERSOS DIÁMETROS DE BOTELLAS
- SE AJUSTA A TODAS LAS DURACIONES DE LAS ETAPAS
- INCLUYE: 2 MOSQUETONES GATILLO GRANDE DE ACERO INOXIDABLE, BANDA DE SUJECIÓN PARA BOTELLA REGULABLE CON HEBILLA DE ACERO INOXIDABLE Y CORDÓN DE ALTA RESISTENCIA



## LATIGUILLOS



CÓDIGO	LONGITUD	DESCRIPCIÓN	
47201681	20 cm / 8 in	3/8"	GOMA
46201394	60 cm / 24 in	3/8"	GOMA
46202332	75 cm / 30 in	3/8"	GOMA
46201477	110 cm / 43 in	3/8"	GOMA
46201393	210 cm / 83 in	3/8"	GOMA

## VÁLVULA DE SOBRE PRESIÓN

Código: 416418

- CONEXIÓN ROSCADA PARA PUERTO DE BAJA PRESIÓN ESTÁNDAR, 3/8 UNF
- AJUSTE NOMINAL DE 13 BAR, CON TOLERANCIA DE +/-0,5 BAR
- LATÓN CROMADO



## ADAPTADOR PARA LATIGUILLO DE BAJA PRESION

Código: 416413

- ADAPTADOR PARA LATIGUILLO DE BAJA PRESIÓN - ROTACIÓN DE 360°
- SE INSTALA ENTRE EL LATIGUILLO DEL REGULADOR Y LA SEGUNDA ETAPA
- IDEAL PARA REGULADORES CON CONFIGURACIÓN SIDEMOUNT IZQUIERDA
- MAYOR COMODIDAD PARA BOTELLAS DE DESCOMPRESIÓN Y ETAPA MONTADAS EN LA CINTURA
- REDUCE LA FATIGA DE LAS MANDÍBULAS
- PERMITE UNA MAYOR AMPLITUD DE MOVIMIENTO DE LA CABEZA



## COLLARÍN ELÁSTICO PARA REGULADOR

Código: 415763

- SE UNE FÁCILMENTE A LA BOQUILLA DE LA SEGUNDA ETAPA DE CUALQUIER REGULADOR
- PERMITE QUE EL REGULADOR QUEDE COLGANDO CERCA DE LA BARBILLA
- MANTIENE LA SEGUNDA ETAPA EN EL LUGAR DONDE LA NECESITA
- SILICONA RESISTENTE QUE RETIENE SU FORMA ORIGINAL



BK



INSTRUMENTOS

# ICONOS / GUÍA

ZH-L16C  
GF

### FACTORES DE GRADIENTE

Los factores de gradiente los desarrollaron buceadores técnicos para que el algoritmo ZH-L16C fuese la herramienta de descompresión más avanzada, capaz de hacer frente a las inmersiones más exigentes. Los factores de gradiente también permiten personalizar el algoritmo según las necesidades personales de forma intuitiva y transparente, lo que lo convierten en el algoritmo más potente y universal que existe hoy en día.



### AGF: FACTORES DE GRADIENTE ALTERNATIVOS

Los factores de gradiente alternativos son un plan de descompresión extra menos restrictivo que se calcula a lo largo de la inmersión y al que el buceador puede cambiar en caso de emergencia. Este segundo cálculo de descompresión se puede mostrar junto con el cálculo de factores de gradiente principal para evaluar la situación.



### CEIL-CON

La descompresión controlada a partir de límites (CEIL-CON) maximiza el lavado del gas inerte al guiar al buceador en un ascenso continuo y controlado entre las paradas de descompresión estándar de 3 metros. Esto se traduce en tiempos de descompresión más cortos y perfiles de supersaturación más uniformes en los tejidos corporales.



### TRIMIX

La implementación por parte de Mares del algoritmo ZH-L16C con GF permite utilizar hasta 5 gases con trimix y heliox, incluidas mezclas hipóxicas con una concentración de oxígeno hasta un mínimo del 7 %, así como nitrox con una concentración de oxígeno hasta un máximo del 99 %.



### MULTIGÁS PREDICTIVO

La función multigás predictivo permite realizar cambios de gas durante la inmersión para acelerar la descompresión (solo aire y nitrox). Cuando la función de descompresión predictiva está activada, todos los gases definidos se tienen en cuenta en el cálculo de la descompresión, lo que te permite sacar el máximo partido a las botellas extra que lleves contigo.



### BLUETOOTH

La tecnología Bluetooth nos acompaña en nuestro día a día y, como no podía ser de otra manera, ha llegado también a los ordenadores de buceo. Gracias al Bluetooth, descargar el logbook en un dispositivo inteligente es tan sencillo como pulsar un botón, sin necesidad de cables, adaptadores ni llaves electrónicas.



### BRÚJULA DIGITAL

La brújula siempre debería formar parte del equipo de un buceador, aunque no se utilice de forma habitual. Por eso, llevarla integrada en el ordenador de buceo es la solución más lógica. Con una brújula digital, puedes establecer la marcación para navegar hasta un pecio, nadar en aguas azules hasta la playa tras una inmersión en un cañón profundo ¡y mucho más! También va bien saber que está ahí si la necesitas.



### BATERÍA RECARGABLE

Mares presentó el primer ordenador de buceo con batería recargable en 2010. La tecnología ha dado saltos gigantescos desde entonces y Mares ha participado en esta evolución paso a paso, tal y como demuestra la carga por inducción de Sirius.



### PANTALLA A COLOR CON TECNOLOGÍA TFT

Las pantallas a color son mucho más que un mero atractivo cuando se trata de bucear. Un ordenador de buceo no es solo un profundímetro y un decompresímetro, sino que también es tu herramienta de protección en caso de peligro. Genius puede avisarte con un texto claro, en uno de los 17 idiomas disponibles, que combine texto y color para resaltar la situación y la forma de corregirla y así ayudarte a saber con exactitud qué acciones debes llevar a cabo para resolver la situación. El estilo de la interfaz, parecida a la de un teléfono móvil y con registros de inmersión gráficos, es un añadido excelente.



### PANTALLA A COLOR CON TECNOLOGÍA MIP

La tecnología MIP (memoria en píxeles) ofrece una eficiencia muy elevada para las pantallas a color. Estas pantallas, además de un contraste muy alto, presentan un consumo de energía increíblemente bajo, lo que permite a Sirius funcionar como reloj durante 10 días y como ordenador de buceo durante más de 30\* inmersiones de 1 hora (el número de inmersiones por carga dependerá en gran medida del uso de la retroiluminación y, en menor medida, de la temperatura del agua).

\* sin integración de datos de la botella (20 horas con integración de datos de la botella)



### INTEGRACIÓN DE DATOS DE LA BOTELLA SIN LATIGUILLO

¿Hay algo mejor que un manómetro en un latiguillo? Sí, un manómetro sin latiguillo. Y es aún mejor si está integrado en la pantalla del ordenador de buceo. El módulo para botellas Mares, gracias a una tecnología patentada de radiofrecuencia, transmite información cifrada de la botella en intervalos regulares que solo puede leer un ordenador de buceo específico. De esta manera, podrás bucear con tranquilidad incluso con otros buceadores que utilicen la misma tecnología.

## SIRIUS

Código: 414145



- ALGORITMO ZH-L16C CON GRADIENT FACTORS Y MULTIGÁS PREDICTIVO
- ADMITE NITROX Y TRIMIX, HASTA CINCO GASES
- PANTALLA A TODO COLOR DE ALTA RESOLUCIÓN
- BRÚJULA DIGITAL DE INCLINACIÓN TOTAL CON MEMORIA DE MARCACIÓN Y CRONÓMETRO
- INTEGRACIÓN DE DATOS DE LA BOTELLA SIN LATIGUILLO PARA UN MÁXIMO DE CINCO EMISORES
- PRESIÓN DE LA BOTELLA CON CÓDIGO DE COLORES PARA COMPROBARLA DE UN SOLO VISTAZO
- MODO DE PROFUNDÍMETRO CON PROFUNDIDAD MEDIA Y CRONÓMETRO REINICIABLES
- PLANIFICADOR DE INMERSIONES FUERA DE LA CURVA DE SEGURIDAD CON FUNCIÓN ADICIONAL DE INTERVALO DE SUPERFICIE

- LOGBOOK PARA 100 INMERSIONES CON MÚLTIPLES GRÁFICOS
- SISTEMA DE ADMINISTRACIÓN INTELIGENTE DE LA BATERÍA CON 30 HORAS\* DE INMERSIÓN POR CARGA COMPLETA
- CONEXIÓN POR BLUETOOTH PARA VINCULARLO DIRECTAMENTE CON TELÉFONOS INTELIGENTES
- SATURACIÓN DE TEJIDOS Y GRÁFICO DEL PERFIL DE LA INMERSIÓN
- MENÚ SUBMARINO QUE PERMITE CAMBIAR DETERMINADOS AJUSTES DURANTE LA INMERSIÓN
- ALARMA DE PRÓXIMA DESCOMPRESIÓN Y DE DESCOMPRESIÓN EXPONENCIAL (PATENTADA)
- DOS OPCIONES DE VISUALIZACIÓN DE LOS DATOS DE LA INMERSIÓN
- MODO APNEA CON ALARMAS ESPECIALES
- TRES ESFERAS PARA EL RELOJ CON OPCIONES DE COLOR



BKB



BKS1

### ESPECIFICACIONES TÉCNICAS

Pila	Tipo	Recargable, 200 mAh
	Duración	30 horas de inmersión / 500 ciclos de recarga
Nitrox		EAN de 21 % a 99 %
Trimix		Hipóxico, Normóxico

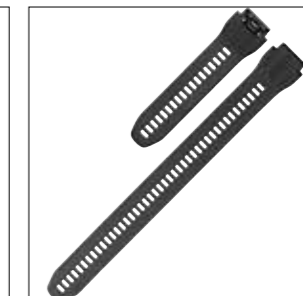
### ACCESORIOS

Latiguillo HP de 15 cm / 6 in	44201030	Página 70
Transmisor de Led 2.0	414322	Página 68
Kit Correa Sirius	414816	Página 69
Soporte para cincha elástica Sirius	414817	Página 69
Sirius protector de pantalla	44201677	-


### DETALLES



414322 - Transmisor de Led 2.0 (Opcional)



Correa más larga incluida



414816 - Kit Correa Sirius (opcional)



44201677 - Sirius protector de pantalla (4pcs)



Almohadilla de carga inalámbrica (incluida)



414817 - Soporte para cincha elástica Sirius (Opcional)

\* Sin integración de datos de la botella (20 horas con integración de datos de la botella)

# SIRIUS L

**NEW**

Código: 414180



- RELOJ PARA USO DIARIO. INCLUYE: DÍA Y FECHA, DESPERTADOR, ZONA HORARIA Y TEMPORIZADOR DE CUENTA ATRÁS
- ALGORITMO BÜHLMANN ZH-L16C CON FACTORES GRADIENTE PERSONALIZABLES
- AIRE, NITROX, NITROX MULTIGAS, PROFUNDÍMETRO Y MODOS DE APNEA
- MULTIGAS COMPATIBLE CON HASTA TRES GASES
- PARADA DE SEGURIDAD Y PARADA DE SEGURIDAD +
- NÍTIDA PANTALLA LCD DE SEGMENTOS FABRICADA CON TECNOLOGÍA «CHIP-ON-GLASS»
- MODO PROFUNDÍMETRO CON PROFUNDIDAD MEDIA Y CRONÓMETRO RESTABLECIBLES
- PLANIFICADOR DE INMERSIONES FUERA DE LA CURVA DE SEGURIDAD

- CON INTERVALO DE SUPERFICIE AJUSTABLE POR EL USUARIO
- CAPACIDAD PARA 100 INMERSIONES EN EL DIARIO DE INMERSIONES (INCLUIDOS GRÁFICOS A TRAVÉS DE LA APP DE MARES)
- PILA CR 2450 SUSTITUIBLE POR EL USUARIO CON UNA LARGA AUTONOMÍA DE 100 INMERSIONES
- BLUETOOTH INTEGRADO PARA CONEXIÓN DIRECTA CON DISPOSITIVOS INTELIGENTES
- DOS BOTONES PARA UN USO INTUITIVO
- LAS CORREAS SE PUEDEN EXTRAER FÁCILMENTE PARA SUSTITUIRLAS POR UNA CUERDA ELÁSTICA (ACCESORIO A LA VENTA POR SEPARADO)
- ACTUALIZACIÓN DEL FIRMWARE A TRAVÉS DE LA APP DE MARES




## ESPECIFICACIONES TÉCNICAS

Pila	Tipo	CR 2450
	Duración	Alrededor de 200 - 300 horas de inmersión
Nitrox	EAN de 21 % a 99 %	

## ACCESORIOS

Kit Correa Sirius	414816	Página 69
Soporte para cincha elástica Sirius	414817	Página 69

## DETALLES



414816 - Kit correa Sirius (Opcional)



44201677 - Sirius protector de pantalla (4pcs)



414817 - Soporte para cincha elástica Sirius (Opcional)



# ORDENADORES DE ESTILO RELOJ

## SIRIUS

## SIRIUS L

- Ordenador de buceo avanzado con pantalla con tecnología MIP
- Presión de botella integrada. Multigás, Nitrox, Trimix y Apnea
- 4 botones y carga inductiva

- Pantalla de segmentos LCD nítida
- Aire, Multigás y Apnea
- 2 botones y pila sustituible por el usuario

## CONÉCTESE A LA APP MARES O SSI



Conexión	<b>Bluetooth</b>	<b>Bluetooth</b>
Colores	<b>BKBK, BKSÍ</b>	<b>BKBK</b>
Pantalla	<b>Pantalla TFT a todo color</b>	<b>Pantalla de segmentos LCD</b>
Factores de gradiente Buhlmann ZH-L16C	<b>Opciones de factores gradiente, GF alternativos y Ceil-Con</b>	<b>Opciones de factor de gradiente</b>
Modos	<b>Aire, Nitrox, Nitrox Multigás, Trimix, Apnea y Profundímetro</b>	<b>Aire, Nitrox, Nitrox Multigás, Apnea y Profundímetro</b>
Integración de gas	<b>Hasta 5 transmisores + compañero</b>	<b>No</b>
Brújula	<b>Sí</b>	<b>No</b>
Perfil de inmersión y gráficos de saturación de tejidos	<b>Sí</b>	<b>No</b>
Batería	<b>Carga inductiva</b>	<b>Pila CR2450 sustituible por el usuario</b>

# GENIUS

Código: 414139



- NUEVO ALGORITMO ZH-L16C CON FACTORES DE GRADIENTE Y PREDICTIVO DE VARIOS GASES
- APTO PARA NITROX Y TRIMIX, HASTA 5 GASES
- PANTALLA A TODO COLOR DE ALTA RESOLUCIÓN
- BRÚJULA DIGITAL DE INCLINACIÓN TOTAL, CON MEMORIA DE MARCACIÓN Y CRONÓMETRO
- INTEGRACIÓN DE DATOS DE LA BOTELLA SIN LATIGUILLO PARA HASTA CINCO TRANSMISORES
- PRESIÓN DE LA BOTELLA CON CÓDIGO DE COLORES PARA LECTURA DE UN SOLO VISTAZO
- MODO PROFUNDÍMETRO CON PROFUNDIDAD MEDIA Y CRONÓMETRO RESTABLECIBLES
- PLANIFICADOR DE INMERSIONES FUERA DE LA CURVA DE SEGURIDAD CON FUNCIÓN EXTRA DE INTERVALO EN SUPERFICIE

- DIARIO DE INMERSIONES CON GRÁFICOS MÚLTIPLES
- EL REGISTRO PUEDE GUARDAR MÁS DE 1000 HORAS DE PERFILES DE INMERSIÓN A UNA FRECUENCIA DE MUESTREO DE 5 SEGUNDOS
- SISTEMA DE ADMINISTRACIÓN INTELIGENTE DE LA BATERÍA, CON 40 HORAS DE INMERSIÓN POR CARGA COMPLETA
- CONEXIÓN CON BLUETOOTH PARA CONEXIÓN DIRECTA CON EL TELÉFONO INTELIGENTE
- FUNCIÓN DE MODO NOCHE
- FUNCIÓN DE VISUALIZACIÓN DE MAPAS DURANTE LA INMERSIÓN
- GRÁFICO DE SATURACIÓN TISULAR CON INFORMACIÓN DETALLADA
- DURANTE LA INMERSIÓN EL MENÚ PERMITE CAMBIAR ALGUNOS AJUSTES
- ALARMA DE DESCOMPRESIÓN Y DE FUTURA DESCOMPRESIÓN EXPONENCIAL (PATENTADA)



## ESPECIFICACIONES TÉCNICAS

Pila	Tipo	18650 Polímero de Iones de Litio
	Duración	40 horas de inmersión / 500 ciclos de recarga
Nitrox	EAN (NITROX) de 21% a 99%	
Trimix	Hipóxico, Normóxico	

## ACCESORIOS

Transmisor de Led	414319	Página 68
Latiguillo HP de 15 cm / 6 in	44201030	Página 70

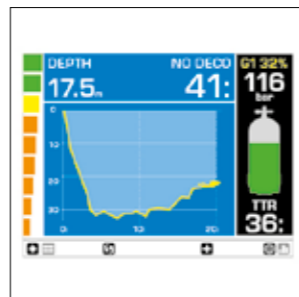
## DETALLES



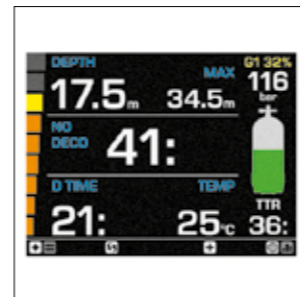
414319 - Módulo para botellas LED (Opcional)



44201030 - Latiguillo HP de 15 cm / 5,9 in (Opcional)



Vista de perfil



Modo noche



# ORDENADORES DE BUCEO DE PANTALLA COMPLETE

## GENIUS

- Ordenador de buceo experto con nuestra pantalla a color más brillante
- Ordenador de buceo con funciones avanzadas con vistas de mapa durante el buceo
- Presión de botella integrada. Ordenador con modos Multigás, Nitrox y Trimix

## QUAD CI

- Ordenador de buceo avanzado con pantalla grande a color
- Presión de botella integrada y batería recargable
- Ordenador con modos Multigás, Nitrox y Trimix

## QUAD 2

- Para quienes buscan un ordenador de buceo avanzado con una pantalla grande y clara
- Interfaz de 4 botones con menús y atajos claros
- Ordenador con modos Multigás, Nitrox y Trimix

CONÉCTESE A LA APP MARES O SSI



Bluetooth integrado	Sí	Sí	Sí
Colores	BKSI	BKSI	BL AQ OR BK7
Factores gradiente Buhlmann ZH-L16C y descompresión controlada por techo	Sí	Sí	Sí
Multigás	Aire, Nitrox, Trimix y Profundímetro	Aire, Nitrox, Trimix y Profundímetro	Aire, Nitrox, Trimix y Profundímetro
Pantalla	Pantalla TFT a todo color de alta resolución	Pantalla MIP de 8 colores de alta resolución	Segmentado en blanco y negro
Integración de gas	Hasta 5 transmisores	Hasta 5 transmisores	No
Batería	Recargable	Recargable	Reemplazable por usuario
Brújula	Sí	Sí	No
Planificador de buceo	Sí	Sí	Sí
Capacidad de la memoria	Hasta 1000 horas	Hasta 100 horas	Hasta 100 horas
Perfil de inmersión y gráficos de saturación de tejidos	Sí	Sí	No
Visualización de mapas durante la inmersión	Sí	No	No

## QUAD CI

Código: 414148



- ALGORITMO BÜHLMANN ZH-L16C CON FACTORES DE GRADIENTE PERSONALIZABLES
- FACTORES DE GRADIENTE ALTERNATIVOS Y DESCOMPRESIÓN CEIL-CON
- AIRE, NITROX, TRIMIX Y PROFUNDÍMETRO
- PANTALLA MIP DE 8 COLORES DE ALTA RESOLUCIÓN CON INFORMACIÓN EN TAMAÑO GIGANTE
- BRÚJULA DIGITAL DE INCLINACIÓN TOTAL, CON MEMORIA DE MARCACIÓN Y CRONÓMETRO
- INTEGRACIÓN DE DATOS DE LA BOTELLA SIN LATIGUILLO PARA HASTA CINCO EMISORES
- PRESIÓN DE LA BOTELLA Y NIVEL DE SATURACIÓN CODIFICADOS POR COLORES PARA UNA LECTURA DE UN SOLO VISTAZO
- MODO PROFUNDÍMETRO CON PROFUNDIDAD MEDIA Y CRONÓMETRO REINICIABLES
- PLANIFICADOR DE INMERSIONES FUERA DE LA CURVA DE SEGURIDAD CON FUNCIÓN EXTRA DE INTERVALO EN SUPERFICIE
- CAPACIDAD DEL LOGBOOK: 100 HORAS DE PERFILES DE INMERSIÓN A UNA FRECUENCIA DE MUESTREO DE 5 SEGUNDOS
- SISTEMA DE ADMINISTRACIÓN INTELIGENTE DE LA BATERÍA CON 20 HORAS DE INMERSIÓN POR CARGA COMPLETA (30 HORAS SIN EMISOR)
- CARGA MEDIANTE CLIP Y CABLE USB, 500 CICLOS DE CARGA
- BLUETOOTH INTEGRADO PARA CONEXIÓN DIRECTA CON DISPOSITIVOS INTELIGENTES
- PERFIL DE INMERSIÓN Y GRÁFICO DE SATURACIÓN TISULAR ACCESIBLE DURANTE LA INMERSIÓN
- MENÚ SUBMARINO QUE PERMITE CAMBIAR CIERTOS AJUSTES SOBRE LA MARCHA
- EL TTR (TIEMPO HASTA LA RESERVA) ES EL TIEMPO QUE EL BUCEADOR PUEDE PASAR EN LA PROFUNDIDAD ACTUAL ANTES DE ALCANZAR LA RESERVA DE LA BOTELLA
- ALARMA DE DESCOMPRESIÓN EXPONENCIAL
- CUATRO BOTONES PARA FAVORECER UN USO INTUITIVO DE LA INTERFAZ DE USUARIO Y LOS COMANDOS RÁPIDOS
- ALTITUD ADAPTADA AUTOMÁTICAMENTE DETECTANDO LA PRESIÓN AMBIENTAL CADA 20 SEGUNDOS, AUNQUE ESTÉ APAGADO
- ACTUALIZACIÓN DEL FIRMWARE A TRAVÉS DE LA APP DE MARES



### ESPECIFICACIONES TÉCNICAS

Pila	Tipo	LiPo - 200 mAmps
	Duración	30* horas de inmersión / 500 ciclos de recarga
Nitrox	EAN (NITROX) de 21% a 99%	
Trimix	Hipóxico, Normóxico	

### ACCESORIOS

Transmisor de Led 2.0	414322	Página 68
Latiguillo HP de 15 cm / 6 in	44201030	Página 70
Soporte para cincha elástica Quad	414819	Página 69
Quad protector de pantalla	415182	Página 70

### DETALLES



414322 - Transmisor de Led 2.0



Información en tamaño gigante

\*Sin integración de los datos de la botella (20 horas con integración de los datos de la botella)

## QUAD 2

Código: 414152



- ALGORITMO BÜHLMANN ZH-L16C CON FACTORES GRADIENTE PERSONALIZABLES
- FACTORES GRADIENTE ALTERNATIVOS Y DESCOMPRESIÓN CEIL-CON
- AIRE, NITROX, TRIMIX Y PROFUNDÍMETRO
- NÍTIDA PANTALLA FABRICADA CON TECNOLOGÍA 'CHIP-ON-GLASS'
- MODO PROFUNDÍMETRO CON PROFUNDIDAD MEDIA Y CRONÓMETRO RESTABLECIBLES
- PLANIFICADOR DE INMERSIONES FUERA DE LA CURVA DE SEGURIDAD CON FUNCIÓN EXTRA DE INTERVALO EN SUPERFICIE
- CAPACIDAD DEL DIARIO DE INMERSIONES: 100 HORAS DE PERFILES DE INMERSIÓN A UNA FRECUENCIA DE MUESTREO DE 5 SEGUNDOS
- PILA CR 2450 SUSTITUIBLE POR EL USUARIO CON UNA LARGA AUTONOMÍA DE 100 INMERSIONES
- BLUETOOTH INTEGRADO PARA CONEXIÓN DIRECTA CON DISPOSITIVOS INTELIGENTES
- MENÚ SUBMARINO QUE PERMITE CAMBIAR CIERTOS AJUSTES SOBRE LA MARCHA
- CUATRO BOTONES PARA FAVORECER UN USO INTUITIVO DE LA INTERFAZ DE USUARIO Y LOS COMANDOS RÁPIDOS
- ALTITUD ADAPTADA AUTOMÁTICAMENTE DETECTANDO LA PRESIÓN AMBIENTAL CADA 20 SEGUNDOS, AUNQUE ESTÉ APAGADO
- ACTUALIZACIÓN DEL FIRMWARE A TRAVÉS DE LA APP DE MARES



### COLORES



### ESPECIFICACIONES TÉCNICAS

Pila	Tipo	CR2450
	Duración	100 horas de inmersión
Nitrox	EAN (NITROX) de 21% a 99%	
Trimix	Hipóxico, Normóxico	

### ACCESORIOS

Soporte para cincha elástica Quad	414819	Página 69
Quad protector de pantalla	415182	Página 70

### DETALLES



414819 - Soporte para cincha elástica Quad (Opcional)

# ORDENADORES DE BUCEO DE PANTALLA COMPACTA

## PUCK 4

## PUCK LITE

- Perfecto para principiantes que quieren progresar.
- Ordenador multigás de Nitrox de uso sencillo.
- Pantalla compacta y clara.

- Perfecto para principiantes y centros de buceo.
- Facilidad de uso y de configuración, capacidad para gas único Nitrox.
- Pantalla e información claras para velar por su seguridad.

CONÉCTESE A LA APP MARES O SSI



Bluetooth integrado	Sí	Sí
Colores	BKBL BKAQ BKYF BKOL BKOR BKBK	BK BKAQ BKBL BKOR BKWH
Factores gradiente Buhlmann ZH-L16C	4 opciones de factor gradiente y personalización	2 opciones de factor gradiente
Multigás	Hasta 3 gases	Monogás
Modos	Aire, Nitrox, Profundímetro	Nitrox 21%-50%
Barra de nitrógeno residual	Sí	Sí
Opción para desactivar las alarmas sonoras	Sí	Sí
Alarmas personalizables	Sí	No
Retroiluminación	Sí	Sí
Ajuste de retroiluminación	Sí	No
Planificador de buceo	Sí	No
Pila CR2450 reemplazable por usuario	Sí	Sí
Capacidad de la memoria	100 horas	100 horas

## PUCK 4

Código: 414149



- ALGORITMO BÜHLMANN ZH-L16C CON FACTORES DE GRADIENTE PERSONALIZABLES
- AIRE, NITROX, PROFUNDÍMETRO
- COMPATIBLE CON HASTA TRES GASES
- NÍTIDA PANTALLA DE 800 SEGMENTOS FABRICADA CON TECNOLOGÍA "CHIP-ON-GLASS"
- MODO PROFUNDÍMETRO CON PROFUNDIDAD MEDIA Y CRONÓMETRO REINICIABLES
- PLANIFICADOR DE INMERSIONES FUERA DE LA CURVA DE SEGURIDAD CON INTERVALO DE SUPERFICIE AJUSTABLE POR EL USUARIO
- CAPACIDAD PARA 100 INMERSIONES EN EL LOGBOOK DE INMERSIONES (INCLUIDOS GRÁFICOS A TRAVÉS DE LA APP DE MARES)
- BATERÍA SUSTITUIBLE POR EL USUARIO (CR 2450) CON UNA LARGA AUTONOMÍA DE 100 INMERSIONES
- BLUETOOTH INTEGRADO PARA CONEXIÓN DIRECTA CON DISPOSITIVOS INTELIGENTES
- UN ÚNICO BOTÓN PARA UN USO INTUITIVO
- LAS CORREAS SE PUEDEN EXTRAER FÁCILMENTE PARA SUSTITUIRLAS CON UNA CUERDA ELÁSTICA
- COMPATIBLE CON LA CONSOLA MISSION
- ACTUALIZACIÓN DEL FIRMWARE A TRAVÉS DE LA APP DE MARES

## PUCK LITE

Código: 414172 - Caja 6 Uni. - Poner 6 en los pedidos.



- ALGORITMO BÜHLMANN ZH-L16C CON DOS OPCIONES DE FACTOR GRADIENTE
- NITROX 21 %-50 %
- UN SOLO GAS
- NÍTIDA PANTALLA DE 800 SEGMENTOS FABRICADA CON TECNOLOGÍA "CHIP-ON-GLASS"
- DIARIO DE INMERSIONES CON CAPACIDAD PARA 100 INMERSIONES, INCLUIDOS GRÁFICOS, A TRAVÉS DE LA APP DE MARES
- PILA CR 2450 SUSTITUIBLE POR EL USUARIO CON UNA LARGA AUTONOMÍA DE 100 INMERSIONES
- BLUETOOTH INTEGRADO PARA CONEXIÓN DIRECTA CON DISPOSITIVOS INTELIGENTES
- UN ÚNICO BOTÓN PARA UN USO INTUITIVO
- LAS CORREAS SE PUEDEN EXTRAER FÁCILMENTE PARA SUSTITUIRLAS POR UNA CUERDA ELÁSTICA
- COMPATIBLE CON LA CONSOLA MISSION
- ACTUALIZACIÓN DEL FIRMWARE A TRAVÉS DE LAS APP DE MARES Y SSI



DESCUBRE MÁS

### COLORES



### COLORES



### ESPECIFICACIONES TÉCNICAS

Pila	Tipo	CR2450
	Duración	100 horas de inmersión
Nitrox	EAN (NITROX) de 21% a 99%	

### ESPECIFICACIONES TÉCNICAS

Pila	Tipo	CR2450
	Duración	100 horas de inmersión
Nitrox	EAN de 21% a 50%	

### ACCESORIOS

Soporte para cincha elástica Puck	414818	Página 69
-----------------------------------	--------	-----------

### ACCESORIOS

Soporte para cincha elástica Puck	414818	Página 69
-----------------------------------	--------	-----------

## PUCK 4 MISSION 2

Código: 414431 IN (BAR) / US (PSI)



- PUCK 4:
- ALGORITMO BÜHLMANN ZH-L16C CON FACTORES GRADIENTE PERSONALIZABLES
  - BATERÍA SUSTITUIBLE POR EL USUARIO (CR 2450) CON UNA GRAN AUTONOMÍA DE 100 INMERSIONES
  - BLUETOOTH INTEGRADO PARA CONEXIÓN DIRECTA CON DISPOSITIVOS INTELIGENTES
  - ACTUALIZACIÓN DEL FIRMWARE A TRAVÉS DE LA APP DE MARES

- MANÓMETRO:
- CARCASA DE LATÓN
  - VENTANA DE TECNOPOLÍMERO
  - DIAL FOSFORESCENTE
  - INDICACIÓN DE LA PRESIÓN DE LA BOTELLA CON COLORES PARA UNA LEGIBILIDAD INTUITIVA

- CONSOLA:
- CONSOLA DE PROTECCIÓN EN ELASTÓMERO TERMOPLÁSTICO
  - DOS AMPLIOS OJALES PARA FIJAR INSTRUMENTOS
  - ZONA DE AGARRE
  - DETALLES EN COLOR ALREDEDOR DEL DIAL Y EN LA PARTE POSTERIOR

## PUCK 4 MISSION 3

Código: 414432 IN (BAR) / US (PSI)



- PUCK 4:
- ALGORITMO BÜHLMANN ZH-L16C CON FACTORES GRADIENTE PERSONALIZABLES
  - BATERÍA SUSTITUIBLE POR EL USUARIO (CR 2450) CON UNA GRAN AUTONOMÍA DE 100 INMERSIONES
  - BLUETOOTH INTEGRADO PARA CONEXIÓN DIRECTA CON DISPOSITIVOS INTELIGENTES
  - ACTUALIZACIÓN DEL FIRMWARE A TRAVÉS DE LA APP DE MARES

- MANÓMETRO:
- CARCASA DE LATÓN
  - VENTANA DE TECNOPOLÍMERO
  - DIAL FOSFORESCENTE
  - INDICACIÓN DE LA PRESIÓN DE LA BOTELLA CON COLORES PARA UNA LEGIBILIDAD INTUITIVA

- OPCIONAL:
- MÓDULO BRÚJULA 414433:
- BAÑO DE ACEITE
  - BRÚJULA FOSFORESCENTE
  - AMPLIA VENTANA QUE TAMBIÉN SE PUEDE LEER DESDE EL LATERAL
  - COMPENSACIÓN DE LA INCLINACIÓN
  - INDICACIÓN DE NORTE/SUR CON COLORES

- CONSOLA:
- CONSOLA DE PROTECCIÓN EN ELASTÓMERO TERMOPLÁSTICO
  - DOS AMPLIOS OJALES PARA FIJAR INSTRUMENTOS
  - ZONA DE AGARRE
  - DETALLES EN COLOR ALREDEDOR DEL DIAL Y EN LA PARTE POSTERIOR



### ESPECIFICACIONES TÉCNICAS

Pila	Tipo	CR2450
	Duración	100 horas de inmersión
Nitrox	EAN de 21 % a 99 %	

### ESPECIFICACIONES TÉCNICAS

Pila	Tipo	CR2450
	Duración	100 horas de inmersión
Nitrox	EAN de 21 % a 99 %	

### ACCESORIOS

Compass Module	414433	Página 67
----------------	--------	-----------

## PUCK LITE MISSION 2

**NEW**

Código: 414440



- PUCK LITE:
- ALGORITMO BÜHLMANN ZH-L16C CON 2 FACTORES DE GRADIENTE OPCIONALES
  - BATERÍA SUSTITUIBLE POR EL USUARIO (CR 2450) CON UNA GRAN AUTONOMÍA DE 100 INMERSIONES
  - BLUETOOTH INTEGRADO PARA CONEXIÓN DIRECTA CON DISPOSITIVOS INTELIGENTES
  - ACTUALIZACIÓN DEL FIRMWARE A TRAVÉS DE LA APP DE MARES

- MANÓMETRO:
- CARCASA DE LATÓN
  - VENTANA DE TECNOPOLÍMERO
  - DIAL FOSFORESCENTE
  - INDICACIÓN DE LA PRESIÓN DE LA BOTELLA CON COLORES PARA UNA LEGIBILIDAD INTUITIVA

- CONSOLA:
- CONSOLA DE PROTECCIÓN EN ELASTÓMERO TERMOPLÁSTICO
  - DOS AMPLIOS OJALES PARA FIJAR INSTRUMENTOS
  - ZONA DE AGARRE
  - DETALLES EN COLOR ALREDEDOR DEL DIAL Y EN LA PARTE POSTERIOR



### ESPECIFICACIONES TÉCNICAS

Pila	Tipo	CR2450
	Duración	100 horas de inmersión
Nitrox	EAN de 21% a 50%	

## PUCK LITE MISSION 3

**NEW**

Código: 414441



- PUCK LITE:
- ALGORITMO BÜHLMANN ZH-L16C CON 2 FACTORES DE GRADIENTE OPCIONALES
  - BATERÍA SUSTITUIBLE POR EL USUARIO (CR 2450) CON UNA GRAN AUTONOMÍA DE 100 INMERSIONES
  - BLUETOOTH INTEGRADO PARA CONEXIÓN DIRECTA CON DISPOSITIVOS INTELIGENTES
  - ACTUALIZACIÓN DEL FIRMWARE A TRAVÉS DE LA APP DE MARES

- MANÓMETRO:
- CARCASA DE LATÓN
  - VENTANA DE TECNOPOLÍMERO
  - DIAL FOSFORESCENTE
  - INDICACIÓN DE LA PRESIÓN DE LA BOTELLA CON COLORES PARA UNA LEGIBILIDAD INTUITIVA

- OPCIONAL:
- MÓDULO BRÚJULA 414433:
- BAÑO DE ACEITE
  - BRÚJULA FOSFORESCENTE
  - AMPLIA VENTANA QUE TAMBIÉN SE PUEDE LEER DESDE EL LATERAL
  - COMPENSACIÓN DE LA INCLINACIÓN
  - INDICACIÓN DE NORTE/SUR CON COLORES

- CONSOLA:
- CONSOLA DE PROTECCIÓN EN ELASTÓMERO TERMOPLÁSTICO
  - DOS AMPLIOS OJALES PARA FIJAR INSTRUMENTOS
  - ZONA DE AGARRE
  - DETALLES EN COLOR ALREDEDOR DEL DIAL Y EN LA PARTE POSTERIOR

### ESPECIFICACIONES TÉCNICAS

Pila	Tipo	CR2450
	Duración	100 horas de inmersión
Nitrox	EAN de 21% a 50%	

### ACCESORIOS

Compass Module	414433	Página 67
----------------	--------	-----------

## MISSION 3

Código: **414430 IN (BAR/MT) / US (PSI/FEET)**

### MANÓMETRO:

- CARCASA DE LATÓN
- VENTANA DE TECNOPOLÍMERO
- DIAL FOSFORESCENTE
- INDICACIÓN DE LA PRESIÓN DE LA BOTELLA CON COLORES PARA UNA LEGIBILIDAD INTUITIVA

### PROFUNDÍMETRO:

- BAÑO DE ACEITE
- INDICADOR DE PROFUNDIDAD MÁXIMA
- DIAL FOSFORESCENTE
- ESCALA LINEAL
- PRIMEROS 10 METROS CLARAMENTE DIVIDIDOS PARA INDICAR MEJOR LAS PROFUNDIDADES IMPORTANTES PARA LAS PARADAS DE SEGURIDAD Y DESCOMPRESIÓN

### OPCIONAL:

#### MÓDULO BRÚJULA 414433:

- BAÑO DE ACEITE
- BRÚJULA FOSFORESCENTE
- AMPLIA VENTANA QUE TAMBIÉN SE PUEDE LEER DESDE EL LATERAL
- COMPENSACIÓN DE LA INCLINACIÓN
- INDICACIÓN DE NORTE/SUR CON COLORES

#### CONSOLA:

- CONSOLA DE PROTECCIÓN EN ELASTÓMERO TERMOPLÁSTICO
- DOS AMPLIOS OJALES PARA FIJAR INSTRUMENTOS
- ZONA DE AGARRE
- DETALLES EN COLOR ALREDEDOR DEL DIAL Y EN LA PARTE POSTERIOR



#### ACCESORIOS

Kit de color Mission	414820	Página 70
Compass Module	414433	Página 67

## MISSION 2

Código: **414429 IN (BAR/MT) / US (PSI/FEET)**

### MANÓMETRO:

- CARCASA DE LATÓN
- VENTANA DE TECNOPOLÍMERO
- DIAL FOSFORESCENTE
- INDICACIÓN DE LA PRESIÓN DE LA BOTELLA CON COLORES PARA UNA LEGIBILIDAD INTUITIVA

### PROFUNDÍMETRO:

- BAÑO DE ACEITE
- INDICADOR DE PROFUNDIDAD MÁXIMA
- DIAL FOSFORESCENTE
- ESCALA LINEAL
- PRIMEROS 10 METROS CLARAMENTE DIVIDIDOS PARA INDICAR MEJOR LAS PROFUNDIDADES IMPORTANTES PARA LAS PARADAS DE SEGURIDAD Y DESCOMPRESIÓN

### CONSOLA:

- CONSOLA PROTEGIDA EN ELASTÓMERO TERMOPLÁSTICO
- DOS AMPLIOS OJALES PARA FIJAR INSTRUMENTOS
- ZONA DE AGARRE
- DETALLES EN COLOR ALREDEDOR DEL DIAL Y EN LA PARTE POSTERIOR



#### ACCESORIOS

Kit de color Mission	414820	Página 70
----------------------	--------	-----------

## MISSION 1

Código: **414428 IN (BAR) / US (PSI)**

- CARCASA DE LATÓN
- VENTANA DE TECNOPOLÍMERO
- DIAL FOSFORESCENTE
- INDICACIÓN DE LA PRESIÓN DE LA BOTELLA CON COLORES PARA UNA LEGIBILIDAD INTUITIVA
- CONSOLA DE PROTECCIÓN EN ELASTÓMERO TERMOPLÁSTICO
- TRES AMPLIOS OJALES PARA FIJAR INSTRUMENTOS
- ZONA DE AGARRE



## COMPASS MODULE

Código: **414433 - NO (Hemisferio Norte) / SO (Hemisferio Sur)**

- BAÑO DE ACEITE
- BRÚJULA FOSFORESCENTE
- AMPLIA VENTANA QUE TAMBIÉN SE PUEDE LEER DESDE EL LATERAL
- COMPENSACIÓN DE LA INCLINACIÓN
- INDICACIÓN DE NORTE/SUR CON COLORES
- COMPATIBLE CON LAS CONSOLAS MISSION 414430 Y 414432



## INSTRUMENTOS SPG52

Código: **414600 - 60cm hose - BAR**

Código: **414605 - 15cm hose Oxygen - BAR**

Código: **414606 - 15cm hose - BAR**

- SPG CON UN INTERVALO DE GRADUACIÓN 0-360 BAR, 0-5000 PSI
- UNA LECTURA
- CRISTAL TEMPLADO
- PANTALLA LUMINISCENTE QUE "BRILLA EN LA OSCURIDAD"
- LATIGUILLO DE CAUCHO DE 56 CM O LATIGUILLO NEGRO MIFLEX DE CARBONO O TITANIO DE 15 CM
- OXÍGENO 60 % U OXÍGENO 100 % (OXÍGENO PURO)
- CERTIFICADO SEGÚN LA NORMATIVA EN250
- DISEÑADO PARA BUCEADORES TÉCNICOS Y PARA USO CON REGULADORES DE ALTA CALIDAD
- TRATAMIENTO PARA LA CARCASA CON DOBLE CROMADO: GARANTIZA UN ASPECTO IMPECABLE Y UNA PROTECCIÓN MÁXIMA CONTRA LAS CORROSIONES
- CARCASA DE LATÓN CON CRISTAL TEMPLADO PARA UNA DURABILIDAD EXTREMA, ADEMÁS DE LA OPCIÓN DE USARSE SIN LA CARCASA DE PROTECCIÓN GRACIAS A SU DOBLE SOLDADURA
- MECANISMO EN TUBO DE BOURDON DE COBRE-BERILIO QUE NUNCA PIERDE LA CALIBRACIÓN INCLUSO CON IMPACTOS FUERTES
- MÁXIMO GRADO DE PRECISIÓN Y FIABILIDAD
- EL PREFERIDO POR SU SENCILLEZ POR MUCHOS BUCEADORES TÉCNICOS QUE SIGUEN LA FILOSOFÍA DE FORMACIÓN DIR
- DISPONE DE HASTA 6 OPCIONES PARA ADAPTARSE A CUALQUIER REQUISITO TÉCNICO



#### ESPECIFICACIONES TÉCNICAS

Peso	210 g	7.40 oz
Diámetro	52 mm	2 in

## MISSION 1C BRÚJULA DEPULSERA

Código: 414404 - NO (Hemisferio Norte) / SO (Hemisferio Sur)

- BAÑO DE ACEITE
- VENTANA DE VISIÓN LATERAL
- CONSOLA PARA LA MUÑECA



## BRÚJULA DE MANO

Código: 414504 - Hemisferio Norte

- BAÑO DE ACEITE
- VENTANA DE VISIÓN LATERAL
- CARCASA ESPECIAL PARA ENGANCHAR AL CHALECO



## TRANSMISOR DE LED 2.0

Código: 414322

- TRANSMITE LA INFORMACIÓN DE LA BOTELLA
- LED DE COLORES PARA COMPROBAR LA BOTELLA RÁPIDAMENTE EN LA SUPERFICIE
- EMPAREJAMIENTO PERMANENTE
- CERTIFICACIÓN EN250:2014 HASTA 300 BAR
- TIPO DE PILA: 14250
- DURACIÓN DE LA BATERÍA: MÁS DE 150 INMERSIONES
- PAREA CON SIRIUS (414145), QUAD CI (414148)



## TRANSMISOR DE LED

Código: 414319

- TRANSMITE LA INFORMACIÓN DE LA BOTELLA
- LED DE COLORES PARA COMPROBAR LA BOTELLA RÁPIDAMENTE EN LA SUPERFICIE
- EL COLOR DEL LED ALERTA AL COMPAÑERO DE BUCEO EN SITUACIONES CON POCO AIRE DURANTE LA INMERSIÓN
- EMPAREJAMIENTO PERMANENTE
- CERTIFICACIÓN EN250:2014 HASTA 300 BAR
- TIPO DE PILA: CR123A
- PAREA CON GENIUS (414139), QUAD AIR (414169), SMART AIR (414138)



## KIT CORREA SIRIUS

Código: 414816

- UN KIT DE PERSONALIZACION CORREAS DE COLORES PARA LOS ORDENADORES DE BUCEO SIRIUS, SIRIUS L Y SIRIUS HUNTER
- FABRICADO EN SILICONA MUY CONFORTABLE
- INCLUYE UNA CORREA MÁS LARGA PARA TRAJES GRUESOS DE NEOPRENO O PARA TRAJES SECOS



## SOPORTE PARA CINCHA ELÁSTICA SIRIUS

Código: 414817

- COMPATIBLE CON SIRIUS, SIRIUS L Y SIRIUS HUNTER
- SE PUEDE FIJAR FÁCILMENTE CON EL MISMO MECANISMO DE CLIP QUE LAS CORREAS SIRIUS
- LA LONGITUD DE LA CINCHA ELÁSTICA SE PUEDE AJUSTAR RÁPIDAMENTE PARA CUALQUIER TIPO DE TRAJE
- EL SOPORTE DE LA CINCHA ES FÁCIL DE PONER Y CÓMODO DE LLEVAR
- INCLUYE UNA CORREA ELÁSTICA



## SOPORTE PARA CINCHA ELÁSTICA PUCK

Código: 414818

- COMPATIBLE CON PUCK 4 Y PUCK LITE
- SE PUEDE FIJAR FÁCILMENTE CON EL MISMO PASADOR METÁLICO QUE LA CORREA ESTÁNDAR
- LA LONGITUD DE LA CINCHA ELÁSTICA SE PUEDE AJUSTAR RÁPIDAMENTE PARA CUALQUIER TIPO DE TRAJE
- EL SOPORTE DE LA CINCHA ES FÁCIL DE PONER Y CÓMODO DE LLEVAR
- INCLUYE UNA CORREA ELÁSTICA



## SOPORTE PARA CINCHA ELÁSTICA QUAD

Código: 414819

- COMPATIBLE CON QUAD CI, QUAD 2, QUAD AIR Y QUAD
- SE PUEDE FIJAR FÁCILMENTE CON EL MISMO PASADOR METÁLICO QUE LA CORREA ESTÁNDAR
- LA LONGITUD DE LA CINCHA ELÁSTICA SE PUEDE AJUSTAR RÁPIDAMENTE PARA CUALQUIER TIPO DE TRAJE
- EL SOPORTE DE LA CINCHA ES FÁCIL DE PONER Y CÓMODO DE LLEVAR
- INCLUYE UNA CORREA ELÁSTICA



## EXTENSIÓN PARA CORREA SMART

Código: 4420190

- PARA USO CON TRAJES HÚMEDOS O SECOS GRUESOS
- SOLO PARA SMART



## KIT DE COLOR MISSION

Código: 414820

- DISPONIBLE EN 5 COLORES: BL, AQ, YF, OL, OR



## QUAD PROTECTOR DE PANTALLA

Código: 415182

- FÁCIL DE INSTALAR
- PROTEGE DE ARAÑAZOS
- SUAVE Y DURADERO
- ULTRA TRANSPARENTE



## DIVE ORGANIZER

- SOFTWARE DE GESTIÓN DEL DIARIO DE INMERSIONES LLENO DE PRESTACIONES
- PERMITE ACTUALIZAR EL FIRMWARE EN LOS ORDENADORES DE BUCEO COMPATIBLES
- PERMITE CARGAR MAPAS E IMÁGENES EN GENIUS
- PRESENTA UN GRÁFICO DE SATURACIÓN TISULAR CON EVOLUCIÓN DETALLADA A LO LARGO DE LA INMERSIÓN
- SOLO PARA PC



## LATIGUILLO HP DE 15 CM / 6 IN

Código: 44201030

- PERMITE ALEJAR EL MÓDULO LED PARA BOTELLA DE LA PRIMERA ETAPA
- IDEAL PARA MEJORAR LA RECEPCIÓN DE LA SEÑAL EN CONFIGURACIONES COMPLEJAS
- AYUDA A EVITAR ROTURAS DEBIDO A GOLPES EN EL MÓDULO O CAÍDAS DE LA BOTELLA
- LONGITUD: 15 CM/6"



## DIVE LINK 2 USB

Código: 414316

- PARA DESCARGAR EL DIARIO DE INMERSIONES DESDE SMART, SMART APNEA Y SMART AIR EN EL PC
- SOFTWARE NECESARIO: DIVE ORGANIZER




## TENDER

- SE PUEDE UTILIZAR PARA REPROGRAMAR EL ORDENADOR DE BUCEO GENIUS A TRAVÉS DE UNA PLATAFORMA MAC OS X
- LAS INMERSIONES PUEDEN DESCARGARSE EN FUTURAS ACTUALIZACIONES



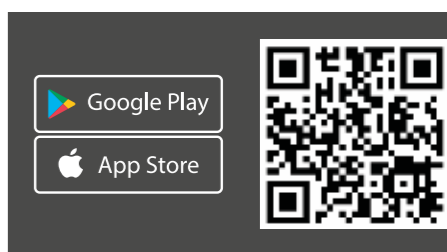
iOS



- PÁGINA DE INICIO PARA UNA EXPERIENCIA DE USUARIO INTUITIVA
- LOGBOOK CON FUNCIONES VANGUARDISTAS, COMO GRÁFICOS PARA SUBMARINISMO, EXTENDED RANGE Y APNEA
- COMUNICACIÓN DESDE LA APLICACIÓN DISEÑADA PARA FAVORECER LA RETENCIÓN DEL CLIENTE
- VERSIONES DE SSI Y MARES MUY SIMILARES
- MODERNA PROGRAMACIÓN «HÍBRIDA» PARA MEJORAR EL RENDIMIENTO Y LA SEGURIDAD

### RESUMEN DE FUNCIONES:

- INICIO/PÁGINA PRINCIPAL
- CÓDIGO QR
- LOGBOOK
- COMPAÑEROS
- UBICACIONES
- NOTICIAS Y VÍDEOS
- EQUIPO
- SEGURO
- TABLAS Y TARJETAS DE RECORDATORIO
- VIDA MARINA
- FIRMWARE
- PERFIL Y AJUSTES DE PRIVACIDAD



## INSTRUMENTOS



Instrumentos	Sirius	Sirius L	Genius	Quad Ci	Quad 2	Puck 4	Puck Lite	Puck 4 Mission 2	Puck 4 Mission 3	Puck Lite Mission 2	Puck Lite Mission 3
<b>Código</b>	414145	414180	414139	414148	414152	414149	414172	414431	414432	414440	414441
Colores	BK BK, BKSI	BK BK	BK SI	BK BK	AQ, BK7, BL, OR,	BK AQ, BK BK, BK BL, BK OL, BK OR, BK YF	BK, BK AQ, BK BL, BK OR, BK WH	BK7	BK7	BK7	BK7
ZH-L16C GF	■	■	■	■	■	■	■	■	■	■	■
Trimix	Hipóxico, Normóxico		Hipóxico, Normóxico	Hipóxico, Normóxico	Hipóxico, Normóxico						
Pantalla de color TFT			■								
Pantalla de color MIP	■			■							
Pantalla de segmentos		■			■	■	■	■	■	■	■
Consumo de aire integrado	■		■	■							
Pantalla gráfica y numérica de la presión de la botella	■		■	■							
Cambio de gas	■	■	■	■	■	■	■	■	■		
Software actualizable	■	■	■	■	■	■	■	■	■	■	■
Cargador USB			■	■							
Carga inductiva	■										
Control mediante un botón						■	■	■	■	■	■
Cristal	Gorilla	Mineral	Mineral	Gorilla	Mineral	Mineral	Mineral	Mineral	Mineral	Mineral	Mineral
Profundidad máx. visualizada	150 m / 492 ft	100 m / 328 ft	150 m / 492 ft	150 m / 492 ft	150 m / 492 ft	150 m / 492 ft	150 m / 492 ft	150 m / 492 ft	150 m / 492 ft	150 m / 492 ft	150 m / 492 ft
Pilas recargables	■		■	■							
Horas de buceo por recarga	30 hr*	200-300 hrs	40 hr	30 hr*							
Pilas sustituibles por el usuario		■			■	■	■	■	■	■	■
Reset de nitrógeno residual	■	■	■	■	■	■	■	■	■	■	■
Opción para desactivar las alarmas sonoras	■	■	■	■	■	■	■	■	■	■	■
Indicador de velocidad de ascenso	■	■	■	■	■	■	■	■	■	■	■
Capacidad de la memoria	> 100 hr	> 200 hrs	1000 hr	100 hr	100 hr	100 hr	100 hr	100 hr	100 hr	100 hr	100 hr
Velocidad de muestreo de perfiles	5 s	5 s	5 s	5 s	5 s	5 s	5 s	5 s	5 s	5 s	5 s
Posibilidad de cargar mapas			■								
Hora dual	■										
Cronómetro	■	■	■	■	■	■		■	■		
Alarma diaria	■	■	■	■				■	■		



**CHALECOS  
HIDROSTÁTICOS**

mares

\* Sin integración de los datos de la botella (20 horas con integración de los datos de la botella)

## GUARDIAN ERGOTRIM / GRACE ERGOTRIM

Código: 417105 Guardian Ergotrim

Código: 417106 Grace Ergotrim

- LA TECNOLOGÍA ERGOTRIM PERMITE AL BUCEADOR AJUSTAR LA FLOTABILIDAD INDEPENDIEMENTE DE SU POSICIÓN DURANTE LA INMERSIÓN
- EL INSTRUCTOR PUEDE UTILIZAR EL COMANDO ERGO COMO INFLADOR «CLÁSICO» EN SUS CLASES, PERO TAMBIÉN FUNCIONA COMO AIR TRIM DESDE EL SOPORTE CORRESPONDIENTE
- LA CÁMARA DE AIRE ESTÁ SEPARADA DE LOS HOMBROS, LO QUE GARANTIZA LA COMODIDAD EN ESA ZONA CUANDO ESTÁ INFLADA
- CÁMARA DE AIRE CON ALAS
- ESPALDERA MONOPIEZA APTA PARA BOTELLA SENCILLA O DOBLE
- HEBILLAS GIRATORIAS: 50MM EN EL GUARDIAN, 40MM EN EL GRACE
- ANILLAS D DE ACERO INOXIDABLE
- FAJÍN REGULABLE
- DOS AMPLIOS BOLSILLOS DE ALMACENAJE CON PANELES ELÁSTICOS EN SUPRATAXY Y OTRO BOLSILLO SUPERIOR PARA GUARDAR OBJETOS MÁS PEQUEÑOS
- DISTRIBUCIÓN INTELIGENTE DEL LASTRE
- SISTEMA DE LASTRE SLS
- CONFIRMACIÓN VISUAL DE LA CORRECTA INSERCIÓN DEL LASTRE
- ETIQUETAS PERSONALIZABLES EN LOS BOLSILLOS PARA EL LASTRE
- EL GRACE INCLUYE UNA VEJIGA DEDICADA, QUE PROPORCIONA EL AJUSTE PERFECTO PARA LAS MUJERES BUCEADORAS



### ESPECIFICACIONES TÉCNICAS

Guardian Ergotrim	XS	S	M	L	XL
Peso	4.8 kg / 10.6 lb	4.8 kg / 10.6 lb	5 kg / 11 lb	5.1 kg / 11.2 lb	5.35 kg / 11.8 lb
Capacidad de elevación	130 N (14.1 kg / 31 lb)	150 N (15.5 kg / 34 lb)	180 N (18.8 kg / 41 lb)	200 N (20.4 kg / 45 lb)	230 N (23.9 kg / 53 lb)

Grace Ergotrim	XXS	XS	S	M	L
Peso	4.8 kg / 10.5 lb	4.9 kg / 10.8 lb	4.9 kg / 10.8 lb	5.1 kg / 11.2 lb	5.2 kg / 11.4 lb
Capacidad de elevación	110 N (11.2 kg / 24 lb)	110 N (11.2 kg / 24 lb)	140 N (14.3 kg / 31 lb)	160 N (16.3 kg / 36 lb)	190 N (19.4 kg / 43 lb)

### ACCESORIOS

Sujeción para latiguillo	415157	Página 82
Correa en espiral con anilla	415717	Página 83

### DETALLES



Configuración ErgoTrim y conexión de apertura rápida



Configuración Ergo estándar



SopORTE especial para uso en configuración AirTrim

## DRAGON SLS / KAILA SLS

Código: 417223 Dragon SLS

Código: 417363 Kaila SLS

- EXTREMADAMENTE CÓMODO Y ESTABLE A LA VEZ QUE RESISTENTE Y DURADERO
- EL ELEMENTO DE SUJECIÓN DE LA TRAQUEA SE PUEDE VARIAR EN ALTURA
- LA POSICIÓN DE LA HOMBRETA DE SUJECIÓN DEL LATIGUILLO ONDULADO SE PUEDE AJUSTAR
- VEJIGA DE ALTA ELEVACIÓN CON ALETAS DE "DRAGÓN"
- DISTRIBUCIÓN INTELIGENTE DEL LASTRE
- SISTEMA DE LASTRE SLS
- NUEVAS HEBILLAS PIVOTANTES DE 50 MM EN DRAGON (40 MM EN KAILA)
- BOLSILLOS PARA ACCESORIOS DE GRAN CAPACIDAD CON PANELES ELÁSTICOS
- FAJÍN VENTRAL AJUSTABLE
- ESPALDERA DE UNA SOLA PLACA APTA PARA BOTELLA MONO O DOBLE
- CONFIRMACIÓN VISUAL DE LA CORRECTA INSERCIÓN DEL LASTRE
- ETIQUETA DE PERSONALIZACIÓN EN LAS BOLSAS DE LASTRE



### ESPECIFICACIONES TÉCNICAS

Dragon SLS	XS	S	M	L	XL
Peso	4.2 kg / 9.25 lb	4.2 kg / 9.25 lb	4.4 kg / 9.7 lb	4.5 kg / 9.9 lb	4.75 kg / 10.5 lb
Capacidad de elevación	130 N (14.1 kg / 31 lb)	150 N (15.5 kg / 34 lb)	180 N (18.8 kg / 41 lb)	200 N (20.4 kg / 45 lb)	230 N (23.9 kg / 53 lb)

Kaila SLS	XXS	XS	S	M	L
Peso	4.1 kg / 9 lb	4.2 kg / 9.25 lb	4.2 kg / 9.25 lb	4.4 kg / 9.7 lb	4.5 kg / 9.9 lb
Capacidad de elevación	110 N (10.8 kg / 24 lb)	130 N (14.1 kg / 31 lb)	150 N (15.5 kg / 34 lb)	180 N (18.8 kg / 41 lb)	200 N (20.4 kg / 45 lb)

### ACCESORIOS

Sujeción para latiguillo	415157	Página 82
Correa en espiral de acero inoxidable con anilla	415732	Página 83

### DETALLES



Vejiga de "Dragón"



Bolsillos para accesorios de gran capacidad con paneles elásticos



Sujeción de la traquea ajustable



Hebillas pivotantes de 50 mm

## MAGELLAN HD

Código: 417231

Código: 417234 She Dives

NEW

- CHALECO DE FLOTABILIDAD POSTERIOR CON ELEVACIÓN DE 180 N
- ESPALDERA CUBIERTA CON ACOLCHADO X-TRA COMFORT
- ESTRUCTURA CÓMODA EN LOS HOMBROS
- SISTEMA DE LASTRE ESTÁNDAR CON BOLSILLOS DE DOS TAMAÑOS: PEQUEÑO (4 KG) PARA LAS TALLAS XS, S Y M; GRANDE (6 KG) PARA LAS TALLAS L Y XL. BOLSILLOS COMPLETAMENTE EXTRAÍBLES
- OJALES PARA FIJAR EL CUCHILLO DE BUCEO EN EL BOLSILLO IZQUIERDO
- LAS BANDAS ELÁSTICAS DEL BOLSILLO DERECHO PERMITEN FIJAR EL OCTOPUS DE FORMA SEGURA, CONSERVANDO EL DISEÑO HIDRODINÁMICO
- BOLSILLOS TRIM WEIGHT INTEGRADOS Y EXTRAÍBLES, CON CAPACIDAD PARA 2 KG ADICIONALES
- BOLSILLO ENROLLABLE CON CREMALLERA EN EL LADO DERECHO
- FUNDA PARA EL CORTADOR DE SEDAL: EL CORTADOR DE SEDAL MARES TITANIUM/CERAMIC MINI (A LA VENTA POR SEPARADO, CÓDIGO 415632) SE PUEDE COLOCAR EN LA FUNDA ESPECIAL DEL HOMBRO
- 5 ANILLAS D DE ACERO INOXIDABLE
- DOS MODELOS UNISEX DISPONIBLES, EN NEGRO Y AZUL. TALLAS DE XS A XL
- MODELO SHE DIVES DISPONIBLE EN COLOR AQUA. TALLAS DE XXS A L



BK BK

BK BL

### ESPECIFICACIONES TÉCNICAS

Magellan HD	XS	S	M	L	XL
Peso	3.3 kg / 7.3 lb	3.3 kg / 7.3 lb	3.3 kg / 7.3 lb	3.6 kg / 7.9 lb	3.6 kg / 7.9 lb
Capacidad de elevación	180 N (18.5 kg / 41 lb)	180 N (18.5 kg / 41 lb)	180 N (18.5 kg / 41 lb)	180 N (18.5 kg / 41 lb)	180 N (18.5 kg / 41 lb)

Magellan HD She Dives	XXS	XS	S	M	L
Peso	3.2 kg / 7.1 lb	3.3 kg / 7.3 lb	3.3 kg / 7.3 lb	3.3 kg / 7.3 lb	3.6 kg / 7.9 lb
Capacidad de elevación	180 N (18.5 kg / 41 lb)	180 N (18.5 kg / 41 lb)	180 N (18.5 kg / 41 lb)	180 N (18.5 kg / 41 lb)	180 N (18.5 kg / 41 lb)

### ACCESORIOS

Titanium / Ceramic Mini Line Cutter	415632	Página 82
Sujeción para latiguillo	415157	Página 82
Correa en espiral de acero inoxidable con anilla	415732	Página 83

### DETALLES



Sistema de lastre estándar



Trim Weights, con 2 kg de capacidad cada uno



Ojales para el cuchillo



Funda para el cortador de sedal



Presentamos los modelos de chaleco hidrostático She Dives de Mares, especialmente diseñados para mujeres buceadoras, con un diseño especial en la forma y posición de las correas de los hombros para una experiencia de buceo más confortable. Puedes elegir entre el chaleco **Prestige** de vejiga clásica o el chaleco **Magellan** de flotabilidad posterior según tus preferencias.

Nuestros modelos She Dives combinan forma y funcionalidad, y destacan por su exclusiva paleta de colores aqua. Ambos están confeccionados en resistente material Cordura® 420 e incorporan un sinfín de prestaciones:



### PRESTIGE SHE DIVES

- Bolsillos con doble cremallera para un fácil acceso
- Bolsillos posteriores para lastre integrados
- Ojales de sujeción para cuchillo
- 5 anillas D de acero inoxidable
- Funda para el cortador de sedal
- Disponible en tallas de la XXS a la L



### MAGELLAN HD SHE DIVES

- Bolsillo enrollable con cremallera en el lado derecho, las bandas elásticas del bolsillo permiten fijar el octopus de forma segura, conservando el diseño hidrodinámico
- Bolsillos posteriores para lastre integrados
- Ojales de sujeción para cuchillo
- 5 anillas D de acero inoxidable
- Funda para el cortador de sedal
- Disponible en tallas de la XXS a la L

## PRESTIGE

Código: 417232 Prestige

Código: 417233 Prestige She Dives

- CHALECO HIDROSTÁTICO DE ESTILO CHAQUETA
- PRESTIGE: SISTEMA DE LASTRE ESTÁNDAR CON BOLSILLOS DE DOS TAMAÑOS, 4 KG (PARA LAS TALLAS XS Y S) Y 6 KG (PARA LAS TALLAS M, L Y XL)
- PRESTIGE SHE DIVES: SISTEMA DE LASTRE ESTÁNDAR CON BOLSILLOS DE DOS TAMAÑOS, 4 KG (PARA LAS TALLAS XXS, XS Y S) Y 6 KG (PARA LAS TALLAS M Y L)
- BOLSILLOS CON DOBLE CREMALLERA PARA UN FÁCIL ACCESO
- BOLSILLOS POSTERIORES PARA LASTRE INTEGRADOS
- ANILLAS D-RING DE ACERO INOXIDABLE EN LOS HOMBROS Y A AMBOS LADOS DE LA CINTURA
- OJALES DE SUJECIÓN PARA CUCHILLO
- EL CORTADOR DE SEDAL OPCIONAL SE PUEDE GUARDAR EN LA FUNDA ESPECIAL
- CIERRE PARA LA CINTURA QUE SE ABRE TIRANDO HACIA FUERA
- MODELO UNISEX EN NEGRO/PLATA
- MODELO SHE DIVES EN AGUA/BLANCO



### ESPECIFICACIONES TÉCNICAS

Prestige	XS	S	M	L	XL
Peso	3.4 kg / 7.5 lb	3.5 kg / 7.7 lb	3.85 kg / 8.5 lb	3.9 kg / 8.6 lb	4 kg / 8.8 lb
Capacidad de elevación	120 N (12.2 kg / 27 lb)	130 N (13.8 kg / 30 lb)	150 N (16 kg / 35 lb)	180 N (18.3 kg / 38 lb)	200 N (21 kg / 46 lb)

Prestige She Dives	XXS	XS	S	M	L
Peso	3.3 kg / 7.3 lb	3.4 kg / 7.5 lb	3.5 kg / 7.7 lb	3.85 kg / 8.5 lb	3.9 kg / 8.6 lb
Capacidad de elevación	100 N (10.8 kg / 24 lb)	120 N (12.2 kg / 27 lb)	130 N (13.8 kg / 30 lb)	160 N (16.3 kg / 36 lb)	180 N (18.3 kg / 38 lb)

### ACCESORIOS

Titanium / Ceramic Mini Line Cutter	415632	Página 82
Sujeción para latiguillo	415157	Página 82
Correa en espiral de acero inoxidable con anilla	415732	Página 83

### DETALLES



Sistema de lastre estándar con bolsillos de dos tamaños, 4 kg y 6 kg, en función de la talla del chaleco



Bolsillos con doble cremallera para un fácil acceso



Ojales para sujeción del cuchillo



Posibilidad de incluir un cortador de sedal opcional en su funda especial

## MAGELLAN

Código: 417226



- UN VERDADERO CHALECO HIDROSTÁTICO PARA VIAJES: EXTREMADAMENTE LIVIANO
- SISTEMA INTEGRADO DE LIBERACIÓN RÁPIDA DEL LASTRE
- BOLSILLO PARA LASTRE OPCIONAL (PARA COLOCAR EN LA BANDA DE LA BOTELLA)
- PLEGABLE, SIN MOCHILA RÍGIDA
- FUNCIÓN DE MOCHILA CON LAZO EN LA CORREA PARA UN AJUSTE MÁS FÁCIL
- 1 BOLSILLO DESPLEGABLE
- CORREAS PARA LOS HOMBROS CÓNCAVAS Y ERGONÓMICAS (PAT. PENDING): MAYOR COMODIDAD EN EL ÁREA DEL PECHO



### ESPECIFICACIONES TÉCNICAS

Magellan	XXS/XS	S/M	L/XL
Peso	2 kg / 4.4 lb	2.1 kg / 4.6 lb	2.3 kg / 5 lb
Capacidad de elevación	180 N (18.5 kg / 41 lb)	180 N (18.5 kg / 41 lb)	180 N (18.5 kg / 41 lb)

### ACCESORIOS

Trim Weight	417964	Página 82
Sujeción para latiguillo	415157	Página 82
Correa en espiral de acero inoxidable con anilla	415732	Página 83

## BOLT SLS

Código: 417362

- CHALECO HIDROSTÁTICO MUY CÓMODO Y ESTABLE, CON FLOTABILIDAD POSTERIOR
- HIDRODINÁMICO
- HEBILLAS PIVOTANTES EN LOS HOMBROS
- DISTRIBUCIÓN INTELIGENTE DEL LASTRE
- SISTEMA DE LASTRE SLS
- BOLSILLO DESPLEGABLE PARA ACCESORIOS
- FAJA DE SUJECIÓN REGULABLE
- CONFIRMACIÓN VISUAL DE LA CORRECTA INSERCIÓN DEL LASTRE
- ETIQUETAS PERSONALIZABLES EN LOS BOLSILLOS DE LASTRE



### ESPECIFICACIONES TÉCNICAS

Bolt SLS	XS	S	M	L	XL
Peso	3.6 kg / 7.9 lb	3.7 kg / 8.1 lb	3.7 kg / 8.1 lb	3.9 kg / 8.6 lb	3.9 kg / 8.6 lb
Capacidad de elevación	180 N (18.5 kg / 41 lb)	180 N (18.5 kg / 41 lb)	180 N (18.5 kg / 41 lb)	180 N (18.5 kg / 41 lb)	180 N (18.5 kg / 41 lb)

### ACCESORIOS

Sujeción para latiguillo	415157	Página 82
Correa en espiral con anilla	415717	Página 83

## ROCK PRO

Código: 417107



- RESISTENTE A LAS CONDICIONES MÁS EXTREMAS
- SISTEMA DE LASTRE ESTÁNDAR INTEGRADO
- MUY CÓMODO DE PONER Y DE USAR GRACIAS AL EFECTO ENVOLVENTE DE LAS CORREAS PARA LOS HOMBROS
- BOLSILLOS ANATÓMICOS QUE REDUCEN LA RESISTENCIA DEL AGUA DURANTE EL MOVIMIENTO
- BOLSILLOS CON CORREA ELÁSTICA INTERNA PARA FIJAR ACCESORIOS
- PLACA TRASERA ACOLCHADA
- ANILLAS D DISPUESTAS ESTRATÉGICAMENTE
- PESO REDUCIDO: IDÓNEO PARA VIAJES



### ESPECIFICACIONES TÉCNICAS

Rock Pro	XS	S	M	L	XL
<b>Peso</b>	3 kg / 6.7 lb	3.1 kg / 6.8 lb	3.3 kg / 7.2 lb	3.4 kg / 7.5 lb	3.45 kg / 7.6 lb
<b>Capacidad de elevación</b>	140 N (14.7 kg / 32 lb)	150 N (15.7 kg / 34 lb)	160 N (16.6 kg / 36 lb)	200 N (20.6 kg / 45 lb)	230 N (23.7 kg / 52 lb)

### ACCESORIOS

<b>Trim Weight</b>	417964	Página 82
<b>Sujeción para latiguillo</b>	415157	Página 82
<b>Correa en espiral de acero inoxidable con anilla</b>	415732	Página 83

## ROCK

Código: 417263



- RESISTENTE A LAS CONDICIONES MÁS EXTREMAS
- MUY CÓMODO DE PONER Y DE USAR GRACIAS AL EFECTO ENVOLVENTE DE LAS CORREAS PARA LOS HOMBROS
- BOLSILLOS ANATÓMICOS QUE REDUCEN LA RESISTENCIA DEL AGUA DURANTE EL MOVIMIENTO
- BOLSILLOS CON CORREA ELÁSTICA INTERNA PARA FIJAR ACCESORIOS
- PLACA TRASERA ACOLCHADA
- ANILLAS D DISPUESTAS ESTRATÉGICAMENTE
- PESO REDUCIDO: IDÓNEO PARA VIAJES



### ESPECIFICACIONES TÉCNICAS

Rock	XS	S	M	L	XL
<b>Peso</b>	2.6 kg / 5.7 lb	2.7 kg / 5.9 lb	2.8 kg / 6.2 lb	2.85 kg / 6.3 lb	2.85 kg / 6.3 lb
<b>Capacidad de elevación</b>	140 N (14.2 kg / 31.3 lb)	150 N (16 kg / 35 lb)	160 N (16.3 kg / 35.9 lb)	200 N (21 kg / 46 lb)	235 N (24 kg / 52.9 lb)

### ACCESORIOS

<b>Trim Weight</b>	417964	Página 82
<b>Sujeción para latiguillo</b>	415157	Página 82
<b>Correa en espiral con anilla</b>	415717	Página 83

## EXPLORER

Código: 417229

- CHALECO HIDROSTÁTICO PARA NIÑOS CON VEJIGA EXCLUSIVA
- 2 CÓMODO BOLSILLOS CON CIERRE DE VELCRO® BRAND
- DISEÑO ESPECIAL DE BOLSILLOS PARA OCTOPUS Y PARA EL MANÓMETRO
- BOLSILLOS PARA LASTRE OPCIONALES PARA COLOCAR EN LA BANDA DE LA BOTELLA
- TALLA ÚNICA, PARA NIÑOS DE 8 A 12 AÑOS, GRACIAS A UN SISTEMA DE AJUSTE EXCLUSIVO
- BANDA PARA LA BOTELLA MÁS CORTA, ADAPTABLE Y EXCLUSIVA PARA ALOJAR BOTELLAS MÁS PEQUEÑAS

### ESPECIFICACIONES TÉCNICAS

Explorer	3XS
<b>Peso</b>	1.8 kg / 3.9 lb
<b>Capacidad de elevación</b>	70 N (7.8 kg / 17 lb)

### ACCESORIOS

<b>Trim Weight</b>	417964	Página 82
<b>Bolsillos para lastre Explorer</b>	417965	Página 81
<b>Sujeción para latiguillo</b>	415157	Página 82



## BOLSILLOS PARA LASTRE EXPLORER

Código: 417965 - PAR

- BOLSILLOS PARA LASTRE EXTRAIBLES QUE CABEN EN LOS BOLSILLOS PARA UN FACIL ACCESO
- CAPACIDAD: 1 KG/2 LB



## SISTEMA DE LASTRE SLS

Código: 417959 - PEQUEÑO: 4 kg / 9 lbs (PAR)\*

Código: 417960 - GRANDE: 6 kg / 13 lbs (PAR)\*

- RESISTENTE BOLSILLO CON CREMALLERA PARA CHALECOS SLS
- FÁCIL DE DESLIZAR DENTRO DEL BOLSILLO
- AYUDA VISUAL PARA COMPROBAR SI EL SISTEMA ESTÁ CORRECTAMENTE ASEGURADO
- ELIMINA LA LIBERACIÓN ACCIDENTAL DE LOS BOLSILLOS DE LASTRE
- FÁCIL DE USAR CON GUANTES GRUESOS



## SISTEMA DE LASTRE CON HEBILLA ESTÁNDAR

Código: 417968 - PEQUEÑO: 4 kg / 9 lb (PAR)

Código: 417967 - GRANDE: 6 kg / 13 lb (PAR)

- COMPLEMENTO PARA ACTUALIZAR EL CHALECO CON SISTEMA DE LASTRE OPCIONAL
- BOLSILLOS CON CIERRE DE VELCRO® BRAND
- FÁCIL DE USAR CON GUANTES GRUESOS



## TRIM WEIGHT

Código: 417964 (PAR)

- FÁCIL DE INSTALAR EN LA BANDA DE LA BOTELLA
- ANILLA DOBLE QUE ENCAJA PERFECTAMENTE EN LA BANDA
- FLOTABILIDAD PERFECTA
- MENOS PESO EN EL CINTURÓN
- CAPACIDAD DE LASTRE: 2KG CADA UNO



## TITANIUM / CERAMIC MINI LINE CUTTER

**NEW**

Código: 415632

- HOJAS DE TITANIO/CERÁMICA
- EXCELENTE RESISTENCIA A LA ABRASIÓN Y LA CORROSIÓN
- SUJECIÓN DE VELCRO® QUE FUNCIONA A LA PERFECCIÓN CON EL BOLSILLO PARA CORTADOR DE LÍNEA DE LOS CHALECOS HIDROSTÁTICOS PRESTIGE Y MAGELLAN
- PRÁCTICO TAMAÑO REDUCIDO QUE FACILITA EL ALMACENAMIENTO (85 MM DE LARGO SIN LA CORREA)



## TOBERA DE AIRE

Código: 415724

- FÁCIL DE USAR
- CONEXIÓN Y DESCONEXIÓN RÁPIDA DEL LATIGUILLO DEL INFLADOR DE BAJA PRESIÓN
- UTILICE AIRE PARA LIMPIAR Y SECAR
- NO SOLO PARA EQUIPO DE BUCEO



## SUJECIÓN PARA LATIGUILLO

Código: 415157

- GANCHOS DE ALTA RESISTENCIA
- SOLUCIÓN GIRATORIA
- DOS POSICIONES PARA COLGAR LATIGUILLOS



## CORREA EN ESPIRAL DE ACERO INOXIDABLE CON ANILLA

Código: 415732

- CABLE EN ESPIRAL DE ACERO INOXIDABLE
- OFRECE EXTENSIÓN DE MÁS DE 50 CM
- HEBILLA DE APERTURA RÁPIDA
- PARA EVITAR LA PÉRDIDA DE ACCESORIOS



## CORREA EN ESPIRAL CON ANILLA

Código: 415717

- CABLE EN ESPIRAL CON MÁS DE 50 CM DE EXTENSIÓN
- ANILLA DE ACERO INOXIDABLE
- HEBILLA DE APERTURA RÁPIDA



## RETRACTOR ESTÁNDAR

Código: 415715

- CABLE DE ACERO INOXIDABLE
- GANCHOS DE ALTA RESISTENCIA EN AMBOS LADOS
- MÁS DE 60 CM CUANDO ESTÁ EXTENDIDO



## CHALECOS HIDROSTÁTICOS



Chaleco hidrostático	Guardian Ergotrim	Grace Ergotrim	Dragon SLS	Kaila SLS	Magellan HD	Magellan HD She Dives	Magellan
<b>Código</b>	417105	417106	417223	417363	417231	417234	417226
Tallas	XS · S · M · L · XL	XXS · XS · S · M · L	XS · S · M · L · XL	XXS · XS · S · M · L	XS · S · M · L · XL	XXS · XS · S · M · L	XXS/XS · S/M · L/XL
Cámara Fusión	■			■			
Montaje posterior					■	■	■
Inflador Ergo				■	■	■	■
Monopieza*	■			■	■	■	
Panel posterior plegable							■
Materiales	Cordura*420		Cordura*420		Cordura*420		Cordura*420
Acero inoxidable	5		5		5		5
Aluminio							4
D-rings							1
Tecnopolímero de alta resistencia							
Peso	Tallas L	5.1 kg / 11.2 lb	5.2 kg / 11.4 lb	4.5 kg / 9.9 lb	3.6 kg / 7.9 lb	3.6 kg / 7.9 lb	2.3 kg / 5 lb
Capacidad de elevación	XXS		110 N (11.2 kg / 24 lb)		110 N (10.8 kg / 24 lb)		180 N (18.5 kg / 41 lb)
	XS	130 N (14.1 kg / 31 lb)	110 N (11.2 kg / 24 lb)	130 N (14.1 kg / 31 lb)	130 N (14.1 kg / 31 lb)	180 N (18.5 kg / 41 lb)	180 N (18.5 kg / 41 lb)
	S	150 N (15.5 kg / 34 lb)	140 N (14.3 kg / 31 lb)	150 N (15.5 kg / 34 lb)	150 N (15.5 kg / 34 lb)	180 N (18.5 kg / 41 lb)	180 N (18.5 kg / 41 lb)
	M	180 N (18.8 kg / 41 lb)	160 N (16.3 kg / 36 lb)	180 N (18.8 kg / 41 lb)	180 N (18.8 kg / 41 lb)	180 N (18.5 kg / 41 lb)	180 N (18.5 kg / 41 lb)
	L	200 N (20.4 kg / 45 lb)	190 N (19.4 kg / 43 lb)	200 N (20.4 kg / 45 lb)	200 N (20.4 kg / 45 lb)	180 N (18.5 kg / 41 lb)	180 N (18.5 kg / 41 lb)
XL	230 N (23.9 kg / 53 lb)		230 N (23.9 kg / 53 lb)		180 N (18.5 kg / 41 lb)		180 N (18.5 kg / 41 lb)

SISTEMA DE LASTRE							
CHALECO HIDROSTÁTICO	Guardian Ergotrim	Grace Ergotrim	Dragon SLS	Kaila SLS	Magellan HD	Magellan HD She Dives	Magellan
SLS	417959 (pequeño: máx. 4 kg) 417960 (grande: máx. 6 kg)	XXS · XS · S	XS · S	XXS · XS · S	-	-	-
Sistema de lastre con hebilla estándar	417968 (pequeño: máx. 4 kg) 417967 (grande: máx. 6 kg)	M · L · XL	M · L · XL	M · L	XS · S · M	XXS · XS · S · M	XXS/XS · S/M
					L · XL	L	L/XL

\* Patentado

\*Monopieza: placa de una sola pieza para fijar la botella al chaleco

## CHALECOS HIDROSTÁTICOS



Chaleco hidrostático	Bolt SLS	Prestige	Rock Pro	Rock	Explorer
<b>Código</b>	417362	417232	417233	417107	417229
<b>Tallas</b>	XS · S · M · L · XL	XS · S · M · L · XL	XXS · XS · S · M · L	XS · S · M · L · XL	XS · S · M · L · XL
<b>Cámara clásica</b>		■	■	■	■
<b>Montaje posterior</b>	■				
<b>Inflador Ergo</b>	■		■	■	■
<b>Monopieza*</b>	■	■	■	■	■
<b>Materiales</b>	Cordura®420	Cordura®420	Cordura®420	Cordura®420	Cordura®420
<b>D-rings</b>	Acero inoxidable 6	Acero inoxidable 5	Acero inoxidable 6	Acero inoxidable 6	Tecnopolímero de alta resistencia 2
<b>Peso</b>	Tallas L 3.9 kg / 8.6 lb	3.9 kg / 8.6 lb	3.4 kg / 7.5 lb	2.85 kg / 6.3 lb	3XS 70 N (7.8 kg / 17 lb)
<b>Capacidad de elevación</b>	XXS 180 N (18.5 kg / 41 lb)	120 N (12.2 kg / 27 lb)	100 N (10.8 kg / 24 lb)	140 N (14.7 kg / 32 lb)	140 N (14.2 kg / 31.3 lb)
	X 180 N (18.5 kg / 41 lb)	130 N (13.8 kg / 30 lb)	120 N (12.2 kg / 27 lb)	150 N (15.7 kg / 34 lb)	150 N (16 kg / 35 lb)
	M 180 N (18.5 kg / 41 lb)	150 N (16 kg / 35 lb)	130 N (13.8 kg / 30 lb)	160 N (16.6 kg / 36 lb)	160 N (16.3 kg / 35.9 lb)
	L 180 N (18.5 kg / 41 lb)	180 N (18.3 kg / 38 lb)	150 N (16 kg / 35 lb)	200 N (20.6 kg / 45 lb)	200 N (21 kg / 46 lb)
	XL 180 N (18.5 kg / 41 lb)	200 N (21 kg / 46 lb)	180 N (18.3 kg / 38 lb)	230 N (23.7 kg / 52 lb)	235 N (24 kg / 52.9 lb)

SISTEMA DE LASTRE					
CHALECO HIDROSTÁTICO	Bolt SLS	Prestige	Rock Pro	Rock	Explorer
SLS 417959 (pequeño: máx. 4 kg) 417960 (grande: máx. 6 kg)	XS · S · M L · XL	-	-	-	-
Sistema de lastre con hebilla estándar 417968 (pequeño: máx. 4 kg) 417967 (grande: máx. 6 kg)	-	XS · S M · L · XL	XXS · XS · S M · L	XXS/XS · S/M L/XL	-
Bolsillos para lastre Explorer 417965					Opcional

### TABLA DE EQUIVALENCIA / CHALECOS

	ALTURA	PESO	PECHO	CADERAS
<b>XXS</b>	<165 / 5'5"	<55 / 121	<95 / 37"	67-90 / 26"-35"
<b>XS</b>	<165 / 5'5"	<55 / 121	<95 / 37"	70-94 / 28"-37"
<b>S</b>	160-175 / 5'3"-5'9"	50-70 / 110-154	85-105 / 33"-41"	70-94 / 28"-37"
<b>M</b>	165-180 / 5'5"-5'11"	60-80 / 132-176	95-115 / 37"-45"	85-112 / 33"-44"
<b>L</b>	170-185 / 5'7"-6'1"	70-90 / 154-198	105-120 / 41"-47"	96-112 / 38"-44"
<b>XL</b>	>180 / 5'11"	>80 / 176	>110 / 43"	108-136 / 42"-52"

\*Monopieza: placa de una sola pieza para fijar la botella al chaleco



**SISTEMAS DE CONTROL DE FLOTABILIDAD**

**mares | XCR**  
extended range

## HV SINGLE BACKMOUNT SET

Código: 417575



UN SET COMPLETO Y MONTADO QUE INCLUYE:

- DÓNUT PARA BOTELLA ÚNICA DE GRAN VOLUMEN CON FLOTABILIDAD DE 170 N (17,5 KG)
- ESPALDERA DE ACERO INOXIDABLE DE 3 MM, 2,1 KG
- ANILLAS D-RING DE ACERO INOXIDABLE DE 6 MM
- HEBILLA DE ACERO INOXIDABLE PARA LA CORREA DE LA CINTURA
- ARNÉS DE CINTAS ESTÁNDAR
- CHALECO DE CORDURA 1000 D ALTAMENTE RESISTENTE A DESGARROS, ARAÑAZOS Y ABRASIONES
- CÁMARA DE NYLON 210 D
- INFLADOR K-STYLE CON LATIGUILLO ONDULADO FLEXIBLE Y OVALADO
- 2 CORREAS PARA BOTELLA CON HEBILLAS DE PLÁSTICO
- TORNILLOS DE SEGURIDAD DE CABEZA PLANA
- PESO TOTAL: 4,5 KG
- UN JUEGO SENCILLO DE MONTAJE POSTERIOR CON TODO LO NECESARIO PARA INICIARSE EN EL MUNDO DEL BUCEO XR
- TALLA ÚNICA (ARNÉS COMPLETAMENTE AJUSTABLE)
- PERFECTO PARA INMERSIONES TÉCNICAS



### ACCESORIOS

Standard Weight System	417567	Página 93
Sidemount Weight Pocket	417577	Página 93
Slide & Lock Low Profile SS D-Ring	417578	Página 94
Three Slot SS Triglide	417579	Página 94

### DETALLES



Amplia banda lateral de color con el logotipo Mares XR bordado



Arnés con el logotipo Mares XR a color



Espaldera de acero inoxidable con diseño "esencial"

## HV SINGLE BACKMOUNT SET

Código: 417575



BKS



BKOR



## HV SINGLE BACKMOUNTED SET

Las diferencias entre un chaleco hidrostático recreativo clásico y uno más técnico son evidentes. Los chalecos técnicos son hidrodinámicos y cuentan con una serie reducida de prestaciones básicas: un arnés con correa en la entrepierna para una ajuste óptimo, una cámara dónut clásica para una posición horizontal perfecta, una espaldera metálica para un ajuste seguro de la botella y distintos puntos de sujeción para accesorios. Esta es la misma receta de nuestro HV Single Backmount Set.

El punto de partida del proceso de desarrollo fue la cámara HV. Para ofrecer a nuestros buceadores mayor flexibilidad, la diseñamos con una alta capacidad de elevación de 17,5 kg. La geometría de la cámara es crucial para la correcta posición del lastre.

Tras varias pruebas, conseguimos un resultado excepcional. La cámara HV es un dónut con doble cubierta y una capa exterior de Cordura® de 1000 deniers, lo que la hace altamente resistente y protectora.

La cámara interna está fabricada en nailon de 210 deniers. Presenta un inflador automático de estilo K con un latiguillo ovalado y ondulado y dos válvulas de apertura rápida en la parte inferior izquierda y derecha para el desinflado.

La espaldera de acero inoxidable de 3 mm pesa 2,1 kg y resulta muy cómoda para la espalda. Cada placa se somete a un minucioso proceso de producción para garantizar una elevada calidad e impedir que haya bordes afilados.

La cámara está bien fijada a la placa con dos tornillos planos que permiten ajustar la altura de la cámara a las necesidades personales.

Nuestro arnés XR es lo suficientemente largo como para ajustarse a cualquier talla e incluye un ojal para fijarlo a la espaldera. Sus componentes, como las anillas D-ring, los trigliders y la hebilla para la cintura, están fabricados en acero inoxidable, como el resto de detalles de alta calidad de este set.

Puedes escoger entre dos colores: plata clásico o naranja contemporáneo. El peso total del HV Single Backmount Set es de 4,5 kg e incluye todo lo que necesitas para sumergirte con mucho estilo en el mundo del buceo XR.

## TACTICAL GREEN SINGLE BACKMOUNT SET

Código: 417574



UN SET COMPLETO Y MONTADO QUE INCLUYE:

- DÓNUT TACTICAL GREEN SINGLE TANK DE 140 N (14,7 KG)
- ESPALDERA TACTICAL GREEN DE ALUMINIO DE 3 MM
- ANILLAS D-RING TACTICAL GREEN DE ALUMINIO DE 6 MM
- HEBILLA DE ACERO INOXIDABLE PARA LA CORREA DE LA CINTURA
- ARNÉS DE CINTAS ESTÁNDAR
- INFLADOR DE ESTILO K CON BOTONES METÁLICOS Y UN LATIGUILLO ONDULADO FLEXIBLE Y OVALADO
- 2 CINCHAS DE FIJACIÓN DE LA BOTELLA CON HEBILLAS DE ALUMINIO TACTICAL GREEN
- TORNILLOS DE SEGURIDAD DE CABEZA PLANA NEGROS

• PESO TOTAL: SOLO 3,1 KG

- UN SET SENCILLO DE MONTAJE POSTERIOR CON TODO LO NECESARIO PARA INICIARSE EN EL MUNDO DEL BUCEO XR
- TALLA ÚNICA (ARNÉS COMPLETAMENTE AJUSTABLE)
- PERFECTO PARA VIAJAR



### ACCESORIOS

Standard Weight System	417567	Página 93
Bolsillo de almacenaje	417505	Página 93



LÍNEA

# TACTICAL GREEN

**¡Es hora de ir más lejos!**  
**Mares está aquí para ofrecerte una línea de productos que ampliará tu alcance y tus límites para que llegues hasta donde siempre habías soñado con estilo y elegancia.**

La línea Tactical Green es una familia de productos especialmente seleccionados como introducción al apasionante mundo de las inmersiones técnicas, combinando tecnología y rendimiento con un diseño único.

Las exclusivas características técnicas de los **reguladores 28XR-HR y 26XR-HR** los sitúan en lo más alto de la gama para buceo técnico. Mares ofrece a los buceadores la posibilidad de elegir entre la torreta giratoria de la primera etapa 28XR o las dimensiones compactas de la 26XR. Un puerto vertical de baja presión y 4 puertos laterales permiten una perfecta configuración de ambas versiones con dos botellas y montaje lateral. Ambos reguladores están disponibles y certificados con una conexión DIN G5/8" y 300 bar y una conexión M26 de 300 bar para Nitrox/O<sub>2</sub>.

El **dónut XR Tactical Green** es de tamaño único y viene en un juego completo ya montado. Tiene una capacidad de elevación de 16 kg (35 lb) y presenta un diseño optimizado y muy estable

con forma de bucle continuo, lo que facilita el cambio de gas de izquierda a derecha.

Fabricado en materiales de la más alta calidad, es altamente resistente a roturas, arañazos y abrasiones gracias a una solución de "tejido doble". La espaldera y las anillas D fabricadas en aluminio hacen que este producto sea extremadamente ligero e ideal para viajar. El inflador estilo "K", la válvula de evacuación y el inflador de perfil bajo impiden que se produzcan enganchones al bucear en lugares estrechos.

La línea se completa con **Power Plana**, la aleta técnica perfecta, especialmente para el aleteo estilo rana. La correa metálica ajustable mejora la fiabilidad y aumenta el rendimiento ofreciendo a su vez una comodidad sin precedentes. El diseño de "perfil bajo", combinado con una flotabilidad negativa, hacen que esta aleta sea ideal para buceo técnico y en cuevas. Fabricada en goma natural indestructible, ahora está disponible en color verde.

## XR-REC TRIM SINGLE BACKMOUNT SET

Código: 417566



UN SET COMPLETO Y MONTADO QUE INCLUYE:

- VEJIGA SENCILLA DE CORDURA DE 1000 D PARA MONOBOTELLA DE 160 N (16,3 KG)
- SE HA AMPLIADO LA PORCIÓN INFERIOR DE LA CÁMARA
- DISPOSICIÓN ERGONÓMICA DE LA VÁLVULA DE SOBREPRESIÓN QUE FACILITA SU USO EN TODAS LAS POSICIONES DE INMERSIÓN
- AJUSTE RÁPIDO DEL LASTRE: UNA SOLUCIÓN RÁPIDA E INTELIGENTE PARA ADAPTAR EL NIVEL IDEAL DE LASTRE
- HEBILLAS PARA EL HOMBRO IZQUIERDO Y DERECHO
- CORREAS INDEPENDIENTES PARA HOMBROS Y CINTURA. AJUSTE FÁCIL Y RÁPIDO
- ACOLCHADO EN LOS HOMBROS PARA MAYOR COMODIDAD
- CORREA REGULABLE EN LA ENTREPIERNA CON 2 CONEXIONES BP PARA MAYOR CONFORT Y ESTABILIDAD
- INFLADOR K-STYLE CON BOTONES METÁLICOS Y UN LATIGUILLO ONDULADO FLEXIBLE Y OVALADO
- PLACA TRASERA DE 3MM DE ALUMINIO PLATEADO Y DISEÑO LIGERO
- ADAPTADOR DE UNA ÚNICA BOTELLA DE ALUMINIO PLATEADO DE 3MM
- ANILLAS D DE 6 MM DE ALUMINIO PLATEADO
- 2 CORREAS PARA BOTELLA

• EXTREMADAMENTE LIGERO, SOLO 2,8 KG

- DISPONIBLE EN 4 COLORES: NEGRO, AZUL, BLANCO Y AGUAMARINA
- TALLA ÚNICA
- PERFECTO PARA VIAJAR

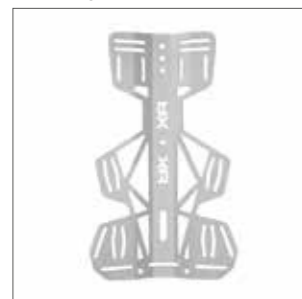


DESCUBRE MÁS

### ACCESORIOS

Standard Weight System	417567	Página 93
------------------------	--------	-----------

### DETALLES



Espaldera de aluminio ultraligero, diseño 'Skeleton'



Sistema de ajuste rápido del lastre (2 posiciones)



Standard Weight System (Opcional)

## XR-REC TRIM SINGLE BACKMOUNT SET


Código: 417566



BL

WH

AQ



DESCUBRE MÁS

## XR-REC TRIM SINGLE BACKMOUNTED SET

Este innovador sistema de flotabilidad técnica «todo en uno» es único entre los demás sistemas Mares XR por su nueva solución de ajuste rápido del lastre. Los buceadores ahora pueden regular fácilmente su sistema para crear un ajuste personalizado y perfeccionar en cuestión de minutos su posición de trim horizontal adaptando el lastre.

Mares cree que una de las cosas más importantes como buceador técnico es el lastre, de ahí el nombre Trim. Mares ha optimizado el diseño de este sistema de alta elevación de la flotabilidad para ofrecer soluciones inteligentes que mejoran el lastre.

El nuevo diseño de la espaldera «Skeleton» reduce el peso, por lo que es ideal para viajar. Presenta un 40 % menos de volumen y peso que la versión estándar de 3 mm XR ALU BP. Este nuevo diseño más ancho también mejora la estabilidad de la botella durante la inmersión. La espaldera ajustable permite al usuario instalar dos correas para mejorar la estabilidad de la botella.

Las ranuras especiales para el cinturón ventral de la nueva espaldera presentan un diseño curvado para aumentar el confort y ayudar a

mantener la correa en su sitio sin necesidad de utilizar sujeciones Triglider adicionales. Los buceadores que deseen renunciar al cinturón de lastre cuentan con bolsillos especiales de lastre como extra opcional.

Otras de las características son dos anillas D-ring de aluminio en el cinturón ventral (perfectas para fijar las botellas de etapa), una hebilla de acero inoxidable extremadamente duradera en la correa de la cintura y protección en los hombros para un confort sin precedentes.

Mares ha posicionado las correas para los hombros independientemente del cinturón ventral para que el buceador pueda personalizar el sistema XR-REC Trim de forma rápida y sencilla.

Las hebillas de los hombros ayudan a los buceadores a ponerse y quitarse el sistema de forma rápida y sencilla, sobre todo en el agua. Además, también es posible sustituir las hebillas por nuestra versión de aluminio Mil-Spec, que incluye un sistema de apertura rápida de dos etapas.

El sistema XR-REC estará disponible en cuatro colores: negro, blanco, azul y aguamarina.

**ASÍ DISFRUTARÁS TANTO DE UN AJUSTE COMO DE UN LOOK PERSONALIZADOS  
GRACIAS AL SISTEMA SENCILLO DE MONTAJE POSTERIOR XR-REC TRIM**

## ARNÉS HEAVY DUTY MONTADO

Código: **417516 Montado**

- 417501: ARNÉS HEAVY DUTY
- PESO TOTAL: 2,6 KG
- ESPALDERA DE ACERO INOXIDABLE DE 3 MM
  - 13 RANURAS CORTADAS Y GRABADAS A LÁSER:
    - 8 RANURAS ESPECIALMENTE DISEÑADAS PARA UN POSICIONAMIENTO ÓPTIMO DE LA CORREA DEL ARNÉS
    - 2 RANURAS SUPERIORES Y 2 INFERIORES PARA LAS BANDAS DE NAILON DE SUJECIÓN DE LA BOTELLA QUE PERMITEN MONTARLA DIRECTAMENTE.
    - AL TENER SOLO 2 RANURAS PROPORCIONA SUFICIENTE ESTABILIDAD DE LA BOTELLA LATERAL SIN QUE AFECTE A LA RESISTENCIA DE NUESTRA COLUMNA VERTEBRAL
    - RANURA PARA CORREA DE LA ENTREPIERNA DE 2" DE ANCHO
  - 15 ORIFICIOS:
    - LOS 3 AGUJEROS EN LA PARTE SUPERIOR DE LA PLACA OFRECEN UNOS BUENOS AJUSTES DE LA ALTURA PARA LAS ETAPAS Y LAS BOTELLAS; ASIMISMO, LA CORRESPONDIENTE RANURA CENTRAL INFERIOR PERMITE ALINEAR LOS PERNOS DE LA BANDA INFERIOR QUE QUEDEN MAL ALINEADOS
    - 4 ORIFICIOS EN EL PERÍMETRO SUPERIOR E INFERIOR EN CADA LADO Y 4 AGUJEROS EN LA PARTE INFERIOR PERMITEN EL MONTAJE DE ACCESORIOS Y UNA BUTTPLATE PARA MONTAJE LATERAL
  - BORDES INFERIORES DOBLADOS
  - FORMA PREDEFINIDA ALTAMENTE TÉCNICA
  - EJE DORSAL ULTRARESISTENTE
  - SISTEMA POR MÓDULOS COMPLETO: TODAS LAS ALAS/ALAS DONUT



## SIDEMOUNT WEIGHT POCKET

**NEW**

## STANDARD WEIGHT SYSTEM

Código: **417567 Par**

- PERFECTO PARA MONTAJE LATERAL
- UNA SOLA VUELTA DESCENTRADA DEL CINTURÓN PERMITE ACCEDER CON MAYOR FACILIDAD Y RAPIDEZ A LAS ANILLAS D-RING DE LA CADERA
- CORDURA® CON PROTECCIÓN UV DE 1000 DENIERS, RESISTENTE A DESGARROS Y ABRASIONES
- FÁCIL DE INSTALAR EN LA BOTELLA Y EN LAS CORREAS DE LA CINTURA
- LASTRE PERFECTO
- ETIQUETA XR MICROINYECTADA EN UNA CORREA CON SUJECIÓN DE VELCRO®
- CAPACIDAD DE LASTRE: 3 KG CADA UNO



DESCUBRE MÁS

## BOLSILLO DE ALMACENAJE

Código: **417505**


- NAILON BALÍSTICO "A PRUEBA DE BALA" DE 1200 D
- BOLSILLO PRINCIPAL VOLUMINOSO CON CIERRE DE CREMALLERA
- CORDÓN ELÁSTICO INTERIOR Y ANILLA EN D DE ACERO INOXIDABLE INTERIOR
- BOLSILLO CON COMPARTIMIENTO FRONTAL PEQUEÑO Y CIERRE DE CREMALLERA CON OJALES EN LA PARTE INFERIOR PARA EL VACIADO
- 2 PRESILLAS GRANDES DE NAILON QUE PERMITEN DESLIZARSE POR ENCIMA DE LA CINCHA DEL ARNÉS
- 2 PRESILLAS PEQUEÑAS DE NAILON QUE PERMITEN UNIR EL BOLSILLO A UNA CINCHA ESTÁNDAR DE 2"
- VERSATILIDAD INCOMPARABLE DEBIDO A SU NATURALEZA MODULAR
- TAMBIÉN PERMITE MONTARSE EN UNA CONFIGURACIÓN MÁS REDUCIDA APTA PARA CUALQUIER BUCEADOR Y PARA PODER LLEVAR DE VIAJE
- PUEDE UNIRLO A SU ARNÉS XR O A CUALQUIER OTRO ARNÉS



## BOLSILLO PARA MÁSCARA

Código: **417506**

- NAILON BALÍSTICO "A PRUEBA DE BALA" DE 1200 D
- MALLA DE POLIÉSTER DE 600 D
- GRANDE Y EXTENSIBLE
- REFUERZO INTERIOR EN POLIURETANO NEGRO
- 1 CLIP EXTRAGRANDE
- CORREA LARGA DE NAILON QUE PERMITE LA AMPLIACIÓN DE TODO EL BOLSILLO
- 1 PRESILLA GRANDE DE NAILON QUE PERMITE DESLIZARSE POR ENCIMA DE LA CINCHA DEL ARNÉS
- VERSATILIDAD INCOMPARABLE DEBIDO A SU NATURALEZA MODULAR
- TAMBIÉN PERMITE MONTARSE EN UNA CONFIGURACIÓN MÁS REDUCIDA APTA PARA CUALQUIER BUCEADOR Y PARA PODER LLEVAR DE VIAJE
- PUEDE UNIRLO A SU ARNÉS XR O A CUALQUIER OTRO ARNÉS



## SLIDE & LOCK LOW PROFILE SS D-RING

**NEW**

Código: 417578

- SOLUCIÓN INTELIGENTE PARA AJUSTAR RÁPIDAMENTE EL LASTRE MOVIENDO EL PUNTO DE SUJECIÓN INFERIOR DE LA BOTELLA
- FÁCIL DE USAR CON UNA SOLA MANO
- FABRICADO EN ACERO INOXIDABLE
- RESISTENTE Y DURADERO, COMPATIBLE CON DISTINTAS CORREAS PARA LA CINTURA
- ANILLA EN D COMPACTA
- LIGERA: SOLO 80 G



## THREE SLOT SS TRIGLIDE

**NEW**

Código: 417579


- SOLUCIÓN INTELIGENTE PARA SEPARAR LOS MOSQUETONES DE GATILLO ÚNICO DE LOS DE DOBLE GATILLO
- ORIFICIO CENTRAL PARA INSTALAR UNA CUERDA ELÁSTICA ADICIONAL DE 5 MM
- PRECISIÓN MECÁNICA, SE AJUSTA A DISTINTOS TIPOS DE CORREA PARA ARNÉS
- FABRICADO EN ACERO INOXIDABLE
- COMPACTO Y LIGERO: SOLO 40 G



## ABRAZADERA DE ACERO INOX

Código: 417522

- PERMITE AJUSTAR LA CORREA DERECHA DEL ARNÉS CON FACILIDAD
- FABRICACIÓN DE PRECISIÓN CON ACERO INOXIDABLE DE GRADO AISI 316
- ALTERNATIVA RESISTENTE, DURADERA Y LÓGICA A LAS ABRAZADERAS DE PLÁSTICO
- APTA PARA TODAS NUESTRAS PLACAS RÍGIDAS (DE ALUMINIO Y DE ACERO INOXIDABLE)



**NEOPRENO**

**ICE THERM 7/6****NEW**

Código: 412447 Hombre

Código: 412448 She Dives



- TRAJE SEMISECO DE 7/6 MM CON CREMALLERA IMPERMEABLE T-ZIP
- PANELES SUPERELÁSTICOS ESTRATÉGICAMENTE DISPUESTOS PARA EL MÁXIMO CONFORT
- BOLSILLO INTEGRADO CON CREMALLERA Y CUERDAS ELÁSTICAS
- FORRO DE FELPA PARA AUMENTAR EL CONFORT TÉRMICO DONDE MÁS SE NECESITA
- MATERIAL GLIDESKIN EN EL CUELLO PARA EL MÁXIMO CONFORT Y SELLADO
- RODILLERAS REFORZADAS
- ZONA DE AGARRE EN LOS PUÑOS PARA SUJETAR INSTRUMENTOS
- SELLADO TIPO CANADIENSE EN PUÑOS Y TOBILLOS
- CAPUCHA INDEPENDIENTE CON FORRO GLIDESKIN

**ESPECIFICACIONES TÉCNICAS**

Grosor	7/6 mm						
Tipo	Una combinación de neopreno estándar y superelástico						
Tallas hombre	2	3	4	5	6	7	
Tallas She Dives	1	2	3	4	5		

**DETALLES**

Zona de agarre en los puños



Material GlideSkin en el cuello

**ICE THERM 7/6**

CAPUCHA INDEPENDIENTE



BOLSILLO CON CREMALLERA Y CUERDA ELÁSTICA INTERNA



SELLADO TIPO CANADIENSE



CREMALLERA IMPERMEABLE T-ZIP



FORRO DE FELPA



RODILLERAS SUPRATLEX



El traje semisecco ICE THERM 7/6 mm de Mares combina materiales innovadores con un diseño inteligente para buceadores que buscan calidez, flexibilidad y durabilidad en aguas frías.

Confeccionado con una combinación de neopreno estándar y superelástico en paneles estratégicamente dispuestos, este traje ha sido diseñado para un óptimo ajuste y libertad de movimiento. El forro de felpa en zonas críticas mejora el confort térmico.

Este traje presenta la novedosa cremallera impermeable T-ZIP en posición horizontal y posterior, con un revestimiento de TPU resistente a la hidrólisis, ofreciendo fiabilidad a largo plazo sin los problemas de envejecimiento que suelen presentar las cremalleras de TPU.

**CARACTERÍSTICAS TÉCNICAS:**

- Confeccionado en neopreno de 7/6 mm para un buen confort térmico
- Paneles superelásticos para ajuste anatómico y movilidad óptimos
- Cremallera impermeable T-ZIP horizontal, resistente a la hidrólisis para una durabilidad extra
- Sellado GlideSkin en el cuello, ofreciendo excelente confort y entrada de agua reducida
- Sellado tipo canadiense en puños y tobillos para mejorar el aislamiento
- Capucha independiente incluida, con forro GlideSkin para un ajuste fácil y cómodo
- Bolsillo con cremallera integrado en el muslo con cuerda elástica interior para sujetar accesorios
- Zonas de agarre antideslizantes en los puños para estabilizar instrumentos
- Rodilleras reforzadas con paneles Supratex antiabrasión

Diseñado para aguas frías, ICE THERM ofrece el confort térmico de un traje semisecco con el excelente rendimiento y flexibilidad que caracterizan a Mares.

## ICE SKIN 7

Código: 412102 Hombre

Código: 412103 She Dives



- CREMALLERA T-ZIP IMPERMEABLE
- HECHO EN NEOPRENO ELÁSTICO PARA MÁXIMO CONFORT
- CORTE PREFORMADO PARA UN AJUSTE ÓPTIMO
- BOLSILLO INTEGRADO CON CREMALLERA
- REVESTIMIENTO INTERNO DE GRAN PROTECCIÓN TÉRMICA Y MUY CÓMODO
- SELLOS DE CUELLO, MUÑECA Y TOBILLO EN GLIDE SKIN PARA UN SELLO MÁXIMO
- CAPUCHA PREFORMADA INCLUIDA
- RODILLERAS REFORZADAS
- ÁREA DE AGARRE EN LAS MUÑECAS PARA MEJOR FIJACIÓN DE LOS INSTRUMENTOS



### ESPECIFICACIONES TÉCNICAS

Grosor	7 mm						
Tipo	Neopreno Ultrastretch						
Tallas hombre		2	3	4	5	6	7
Tallas She Dives	1	2	3	4	5		

### DETALLES



Detalle de muñeca antideslizante para computadoras de buceo



Cremallera T-zip impermeable



## PRO THERM 8/7

Código: 412437 Hombre

Código: 412438 She Dives



- TRAJE DE AGUAS FRIAS DE 8/7 MM CON CREMALLERA FRONTAL
- FÁCIL DE PONER Y QUITAR GRACIAS AL NEOPRENO ULTRAELÁSTICO
- CREMALLERA HORIZONTAL YKK TEK-FLEX
- LA CAPA INTERNA INCLUYE UN SELLADO EN EL CUELLO PARA MEJORAR EL CONFORT TÉRMICO Y LA ESTANQUEIDAD
- CAPUCHA CON FORRO GLIDESKIN Y SISTEMA DE VENTILACIÓN
- MATERIAL FIRE PLUSH MUY AGRADABLE AL TACTO EN EL TORSO Y LA ESPALDA PARA UN MAYOR CONFORT TÉRMICO
- RODILLERAS SUPRATÉX
- SUPERFICIE DE AGARRE EN LOS HOMBROS PARA UN MAYOR CONFORT CUANDO SE LLEVA EL CHALECO HIDROSTÁTICO PUESTO
- SUPERFICIE DE AGARRE EN LOS PUÑOS PARA MANTENER EL ORDENADOR/INSTRUMENTO EN SU SITIO DURANTE LA INMERSIÓN
- REVESTIMIENTO GLIDESKIN EN PUÑOS Y TOBILLOS PARA MAYOR CONFORT Y ESTANQUEIDAD
- BOLSILLO CON CREMALLERA EN LA PIERNA DERECHA CON UNA CINTA ELÁSTICA PARA FIJAR ACCESORIOS PEQUEÑOS



### ESPECIFICACIONES TÉCNICAS

Grosor	8/7 mm															
Tipo	Neopreno Ultrastrech															
Tallas hombre	2	3	3L	3W	4	4L	4W	5	5L	5W	6	6L	6W	7	7W	8
Tallas She Dives	1	2	2L	2W	3	3L	3W	4	4L	4W	5	6				

### DETALLES



Sellado estanco en el cuello



Revestimiento Glideskin

# PRO THERM

El traje de neopreno Pro Therm se incorpora a la línea de neopreno Mares con características únicas, como una cremallera frontal YKK Tek Flex resistente al agua y dispuesta horizontalmente, que permite al buceador ponerse y quitarse el traje de forma autónoma. El sellado estanco del cuello, la capucha integrada con sistema de ventilación y el revestimiento Glideskin en puños y tobillos minimizan la entrada de agua y son muy agradables al tacto, por lo que optimizan el confort térmico sin comprometer la facilidad de uso durante la inmersión o al ponerse y quitarse el traje. El traje también ofrece máxima calidez gracias a su grosor de 8 mm, con secciones estratégicas de 7 mm en las zonas en las que se necesita mayor elasticidad y libertad de movimiento. Además, el revestimiento de Fire Plush en el torso y en la espalda mejora el

confort térmico y es muy suave al tacto. Las inserciones de agarre en los hombros ofrecen un mayor soporte para el chaleco hidrostático y el diseño antideslizante de los puños mantiene el ordenador/instrumento en su sitio durante la inmersión. Las rodilleras del traje están fabricadas en Supratex, el material perfecto que combina la elasticidad necesaria con la resistencia a las abrasiones. El diseño único de Mares está especialmente confeccionado para hombre y mujer, con un corte especial en cada modelo. Pero eso no es todo... El taraje húmedo Mares Pro Therm también presenta un bolsillo con cremallera en la pierna derecha que contiene una cinta elástica para sujetar pequeños accesorios. Este traje es una obra de arte capaz de combinar confort térmico, durabilidad, libertad de movimiento y funcionalidad en un diseño exclusivo.

ESPECIFICACIONES TÉCNICAS	
TIPO DEL NEOPRENO	Neopreno ultraelástico
GROSOR	8/7mm
TEJIDOS ESPECIALES	Revestimiento Fire Plush en el torso y en la espalda y sellado estanco en el cuello
CONFORT TÉRMICO	Incluye un sellado estanco en el cuello para minimizar la entrada de agua
CREMALLERA	Frontal YKK Tek Flex resistente al agua
PUÑOS	Revestimiento Glideskin y superficie antideslizamiento en los puños para ordenadores de pulsera
TOBILLOS	Revestimiento Glideskin
CAPUCHA	Integrada, con sistema de ventilación y revestimiento Glideskin
BOLSILLO	Con cremallera y cinta elástica interna



# FLEXA

## 8/6

Código: 412431 Hombre

Código: 412432 She Dives

## 5/4

Código: 412433 Hombre

Código: 412434 She Dives

## 3/2

Código: 412435 Hombre

Código: 412436 She Dives



- LA MÁXIMA EXPRESIÓN DEL DISEÑO MARES COMBINADA CON MATERIAL 100 % ULTRAELÁSTICO
- DISTINTOS GROSORES ESTRATÉGICAMENTE DISPUESTOS EN DISTINTAS PARTES DEL CUERPO
- 3 COLORES DISTINTOS PARA LOS 3 GROSORES, CON UN CORTE Y DISEÑO ESPECIAL PARA HOMBRE Y MUJER
- CIERRE FLEXIBLE EN EL CUELLO PARA UN MAYOR CONFORT
- REVESTIMIENTO GLIDESKIN EN PUÑOS Y TOBILLOS PARA MAYOR CONFORT Y ESTANQUEIDAD
- SUPERFICIE DE AGARRE EN LOS PUÑOS PARA MANTENER EL ORDENADOR/ INSTRUMENTO EN SU SITIO DURANTE LA INMERSIÓN
- SISTEMA DE CONFORT POSTERIOR Y SUPERFICIE DE AGARRE EN LOS HOMBROS PARA AUMENTAR LA COMODIDAD CUANDO SE UTILIZA UN CHALECO HIDROSTÁTICO
- RODILLERAS SUPRATLEX INTEGRADAS
- HEBILLA INTEGRADA EN LA PIERNA PARA FIJAR LA CAPUCHA O EL BOLSILLO SMART POCKET (A LA VENTA POR SEPARADO; CÓDIGO 412341)



8/6 mm

5/4 mm

3/2 mm

### ESPECIFICACIONES TÉCNICAS

Grosor	8/6 mm / 5/4 mm / 3/2 mm															
Tipo	Neopreno Ultrastretch															
Tallas hombre	2	3	3L	3W	4	4L	4W	5	5L	5W	6	6L	6W	7	7W	8
Tallas She Dives	1	2	2L	2W	3	3L	3W	4	4L	4W	5	5L	5W	6		

### DETALLES



El color varía en función del grosor del traje



412341 - Bolsillo Smart Pocket (a la venta por separado)

# FLEXA

## ULTRAEELÁSTICO



La máxima expresión del diseño Mares combinada con material 100 % ultraelástico.

La familia Flexa ofrece una amplia gama de trajes húmedos de alta calidad para que pueda elegir en función de las condiciones de buceo. Mares Flexa no es solo un traje de neopreno: es un conjunto de tres. Flexa 8/6 se ha diseñado para proteger a los buceadores en entornos de aguas frías. Flexa 5/4 es apto para aguas templadas. Flexa 3/2 es la mejor opción para inmersiones en aguas cálidas.

Los trajes húmedos Mares Flexa presentan grososres distintos en diferentes áreas del cuerpo y están confeccionados en neopreno 100 % ultraelástico de alta calidad, con un excelente acabado y gran atención a los detalles. Disponible en una amplia gama de tallas, el traje de neopreno Flexa es apto tanto para hombre como para mujer, con un diseño especial, un corte a medida para cada modelo y una amplia gama de tallas para un mejor ajuste. Los trajes están equipados con una cremallera frontal, que incluye una suave solapa de neopreno, y un cierre muy agradable en el cuello para una mayor comodidad.

Estos trajes se pueden combinar fácilmente con el traje corto Mares Flexa Core Shorty o el chaleco Flexa Vest si se necesita una capa extra.

El sistema de confort posterior BCS cubre la espalda y los hombros. Esta estructura aumenta la comodidad en las áreas sometidas a mayor estrés e incluye una zona de agarre en los hombros para el chaleco hidrostático.

El estampado antideslizante de los puños mantiene el ordenador/instrumento en su sitio durante la inmersión. Los paneles en los puños y en los tobillos también presentan un revestimiento Glideskin para minimizar la entrada de agua en las mangas y en las perneras.

Las rodilleras integradas están fabricadas en Supratex, un material antiabrasiones, con un diseño único Mares que no compromete la elasticidad. Y, por último, la serie de trajes Flexa incluye un clip integrado para fijar la capucha en su sitio o para sujetar el bolsillo opcional Flexa Smart Pocket, haciéndolo más versátil.

Los trajes Mares Flexa son la expresión más sofisticada del diseño Mares. ¡No hemos dejado nada al azar!

### ESPECIFICACIONES TÉCNICAS

TIPO DEL NEOPRENO	Neopreno ultraelástico
GROSOR	8/6 - 5/4 - 3/2mm
CREMALLERA	Frontal, con suave solapa de cierre
ESPALDA	Sistema de confort posterior BCS en la espalda y en los hombros
PUÑOS	Revestimiento Glideskin y superficie antideslizamiento en los puños para ordenadores/instrumentos
TOBILLOS	Revestimiento Glideskin
BOLSILLO	El bolsillo Flexa Smart Pocket (a la venta por separado) se puede fijar al clip integrado con sujeción de VELCRO®
CAPUCHA	De 6,5 mm, con sistema de ventilación (a la venta por separado)

## EVOLUTION 7

Código: 412439 Hombre

Código: 412440 She Dives

## EVOLUTION 5

Código: 412176 Hombre

Código: 412177 She Dives



- TRAJE DE 7 MM O 5 MM MUY CÓMODO CON CREMALLERA POSTERIOR
- NEOPRENO SUPERELÁSTICO QUE PERMITE PONERSE Y QUITARSE EL TRAJE CON FACILIDAD Y AUMENTA LA FUNCIONALIDAD DURANTE LA INMERSIÓN
- CIERRE PERSONALIZADO ANTIARAÑAZOS
- RODILLERAS REFORZADAS CON ESTAMPADO EXCLUSIVO
- SUPERFICIE DE AGARRE EN LOS HOMBROS PARA UN MAYOR CONFORT CUANDO SE LLEVA EL CHALECO HIDROSTÁTICO PUESTO
- SUPERFICIE DE AGARRE EN LOS PUÑOS PARA MANTENER EL ORDENADOR/ INSTRUMENTO EN SU SITIO DURANTE LA INMERSIÓN
- REVESTIMIENTO GLIDESKIN EN PUÑOS Y TOBILLOS PARA MAYOR CONFORT Y ESTANQUEIDAD
- CREMALLERAS EN LOS TOBILLOS CON CONFECCIÓN GLIDESKIN DE DOBLE CONO
- LA VERSIÓN SHE DIVES PRESENTA UN CORTE FEMENINO ESPECIAL
- CAPUCHA DISPONIBLE EN 7 MM (CÓDIGO 412828) O 5 MM (CÓDIGO 412826), A LA VENTA POR SEPARADO



7 mm



5 mm

### ESPECIFICACIONES TÉCNICAS

Grosor	7 mm												
Tipo	Neopreno Ultrastretch												
Tallas hombre	2		3	3W	4	4L	4W	5	5L	5W	6	7	8
Tallas She Dives	1	2	2L	2W	3	3L	3W	4	4L	4W	5	5W	6

### ESPECIFICACIONES TÉCNICAS

Grosor	5 mm												
Tipo	Neopreno Ultrastretch												
Tallas hombre	2	3		3W	4	4L	4W	5	5L	5W	6	7	8
Tallas She Dives	1	2	3	3L	3W	4	4L	4W	5		6		

### DETALLES



Capucha a la venta por separado



Remalleras en los tobillos

### DETALLES



Rodilleras reforzadas



Diseño exclusivo de mares: funcionalidad y estilo

# EVOLUTION

# 5



La familia de trajes húmedos Mares Evolution está dirigida a buceadores que aprecian especialmente el confort y la facilidad a la hora de ponerse el traje. Además, la elevada elasticidad de todo el traje mejora la estanqueidad y reduce la circulación del agua. Evolution está disponible en una versión de 5 mm y otra de 7 mm para cubrir las distintas necesidades de los buceadores en términos de confort térmico, con un corte especial para hombre y mujer, un diseño exclusivo y una amplia gama de tallas para ofrecer el mejor ajuste. El traje está equipado con una cremallera posterior y un suave sistema de cierre de neopreno en el cuello para una mayor comodidad. Los puños y los tobillos presentan un revestimiento Glideskin para minimizar la entrada de agua en las mangas y en las perneras.

La versión de 7 mm presenta cremalleras en los tobillos, con una confección de doble cono que aumenta la ligereza del traje y permite ponérselo y quitárselo con facilidad. Las rodilleras reforzadas presentan un estampado especial, mientras que las inserciones de agarre de los hombros ofrecen un mayor soporte para el chaleco hidrostático y la superficie antideslizante de los puños mantiene el ordenador/instrumento en su sitio durante la inmersión. Capucha disponible en 5 mm y 7 mm, con sistema de ventilación y revestimiento Glideskin (a la venta por separado).

¡Los trajes Mares Evolution son la viva imagen de la sofisticación, la simplicidad y la funcionalidad!

### ESPECIFICACIONES TÉCNICAS

<b>TIPO DEL NEOPRENO</b>	Neopreno ultraelástico
<b>GROSOR</b>	5 mm y 7 mm
<b>CREMALLERA</b>	Posterior, con suave solapa de cierre
<b>PUÑOS</b>	Revestimiento Glideskin y superficie antideslizamiento en los puños para ordenadores/instrumentos
<b>TOBILLOS</b>	La versión de 5 mm incluye revestimiento Glideskin / La versión de 7 mm incluye cremalleras en los tobillos con doble estructura Glideskin
<b>HOMBROS</b>	Superficie de agarre para un mayor confort cuando se lleva un chaleco hidrostático puesto
<b>CAPUCHA</b>	De 5 mm y 7 mm, disponible a la venta por separado

## PIONEER 7

Código: 412467 Hombre

Código: 412468 She Dives

## PIONEER 5

Código: 412465 Hombre

Código: 412466 She Dives



- NEOPRENO ESTÁNDAR CON PANELES ESTRATÉGICOS ULTRAELÁSTICOS EN ZONAS CRÍTICAS
- CÓMODO CIERRE ANTIARAÑAZOS EN EL CUELLO
- RODILLERAS SUPRATLEX
- PUÑOS Y TOBILLOS CON REVESTIMIENTO GLIDESKIN PARA PONERSE Y QUITARSE EL TRAJE CON FACILIDAD Y REDUCIR LA ENTRADA DE AGUA
- LA VERSIÓN DE 7 MM PRESENTA CREMALLERAS EN LOS TOBILLOS
- LOS PANELES DE LOS HOMBROS PRESENTAN UN DISEÑO ESPECIAL PARA UN MEJOR AGARRE DEL CHALECO HIDROSTÁTICO
- LOS PANELES ANTIDESLIZANTES DE LOS PUÑOS AYUDAN A FIJAR EL ORDENADOR DE BUCEO U OTROS INSTRUMENTOS EN SU SITIO
- CORTE Y AJUSTE FEMENINO PARA LA VERSIÓN SHE DIVES
- CAPUCHA DISPONIBLE EN 7 MM (CÓDIGO 412828) O 5 MM (CÓDIGO 412826), A LA VENTA POR SEPARADO



7 mm

5 mm

### ESPECIFICACIONES TÉCNICAS

Grosor	7 mm							
Tipo	Neopreno y Neopreno ultraelástico							
Tallas hombre	2	3	4	5	6	7	8	
Tallas She Dives	1	2	3	4	5	6		

### ESPECIFICACIONES TÉCNICAS

Grosor	5 mm							
Tipo	Neopreno y Neopreno ultraelástico							
Tallas hombre	2	3	4	5	6	7	8	
Tallas She Dives	1	2	3	4	5	6		

### DETALLES



Zona de agarre en los hombros



Cremalleras en los tobillos (solo en la versión de 7 mm)

### DETALLES



Rodilleras Supratex



Paneles antideslizantes en los puños

# PIONEER



ESPECIFICACIONES TÉCNICAS	
<b>TIPO DEL NEOPRENO</b>	Neopreno y Neopreno ultraelástico
<b>GROSOR</b>	5 mm y 7 mm
<b>CREMALLERA</b>	Posterior, con suave solapa de cierre
<b>PUÑOS</b>	Revestimiento Glideskin y superficie antideslizamiento en los puños para ordenadores/instrumentos
<b>TOBILLOS</b>	La versión de 5 mm incluye revestimiento Glideskin / La versión de 7 mm incluye cremalleras en los tobillos y revestimiento Glideskin
<b>HOMBROS</b>	Superficie de agarre para un mayor confort cuando se lleva un chaleco hidrostático puesto
<b>CAPUCHA</b>	De 5 mm y 7 mm, disponible a la venta por separado

### La serie Pioneer - Rendimiento confiable, comodidad inteligente

Los trajes Pioneer son la mejor elección para buceadores que necesitan trajes funcionales, resistentes y versátiles a la vez que sencillos y estílicos. Nuestra serie Pioneer está disponible en 5 mm y 7 mm para cubrir las distintas necesidades de los buceadores en cuanto a confort térmico, con colores y cortes a medida para hombre y mujer. Estos trajes están equipados con una cremallera posterior y un suave sistema de cierre de neopreno en el cuello para una mayor comodidad. Los puños y los tobillos presentan un revestimiento Glideskin para minimizar la entrada de agua en mangas y perneras.

La versión de 7 mm integra cremalleras en los tobillos que permiten ponerse y quitarse el traje con facilidad. La zona de los hombros incluye un estampado antiadherente para garantizar la comodidad cuando se lleva puesto el chaleco hidrostático, y el panel antideslizante de los puños mantiene el ordenador de buceo en su sitio. Incluye rodilleras de material resistente a las abrasiones. Capuchas compatibles disponibles en 5 mm y 7 mm, a la venta por separado.

**DUAL**Código: **412443 Hombre**Código: **412444 She Dives**

- LA COMBINACIÓN TRADICIONAL DE LONG JOHN Y CHAQUETA
- FABRICADO EN NEOPRENO ESTÁNDAR DE 5 MM CON PANELES ESTRATÉGICOS EN ULTRASTRETCH PARA EL AJUSTE PERFECTO
- EL LONG JOHN CON CREMALLERA PERMITE PONERSE Y QUITARSE EL TRAJE DE FORMA FÁCIL Y CÓMODA
- LA CHAQUETA CON CAPUCHA Y CREMALLERA INCLUYE UNA COLA DE CASTOR CON CIERRE REGULABLE
- CONFIERE LIBERTAD Y MOVILIDAD A BRAZOS Y PIERNAS
- RODILLERAS ANTIABRASIONES
- PUÑOS Y TOBILLOS CON REVESTIMIENTO GLIDESKIN PARA PONERSE Y QUITARSE EL TRAJE CON FACILIDAD Y REDUCIR LA ENTRADA DE AGUA

**ESPECIFICACIONES TÉCNICAS**

Grosor	5 mm						
Tipo	Neopreno						
Tallas hombre	2	3	4	5	6	7	
Tallas She Dives	1	2	3	4	5		

**DETALLES**

Revestimiento Glideskin en los puños



Chaqueta con capucha y cremallera

**REEF**Código: **412382 Hombre**Código: **412383 She Dives**

- NUEVO DISEÑO MODERNO CON ZONA DE AGARRE EN LOS HOMBROS
- MODERNO, ELÁSTICO Y PERFECTO PARA AGUAS TEMPLADAS
- CIERRE DE VELCRO CÓMODO Y ERGONÓMICO Y TIRADOR PARA LA CREMALLERA POSTERIOR
- EL SELLADO DE PUÑOS, TOBILLOS Y CUELLO ESTÁ ENRIQUECIDO CON UN ACABADO AQUASTOP

**ESPECIFICACIONES TÉCNICAS**

Grosor	3 mm							
Tipo	Neopreno							
Tallas hombre	2	3	4	5	6	7	8	
Tallas She Dives	1	2	3	4	5	6		

**SWITCH**Código: **412428 Hombre**Código: **412429 She Dives**

- 2 TRAJES EN 1: UN CONCEPTO DE TRAJE REVERSIBLE
- SE PUEDE UTILIZAR POR AMBAS CARAS: DISEÑO SENCILLO Y CLÁSICO POR UN LADO Y MÁS DEPORTIVO Y COLORIDO POR EL OTRO
- UN TRAJE DE 2,5 MM EXTRACÓMODO CON CREMALLERA FRONTAL EN NEOPRENO ULTRAEELÁSTICO
- PERFECTO PARA INMERSIONES EN AGUAS CÁLIDAS Y PARA CUALQUIER DEPORTE ACUÁTICO
- CORTE ESPECIAL PARA MUJER
- ÁREA CON AGARRE ANTIDESLIZANTE EN LOS PUÑOS PARA FIJAR MEJOR LOS INSTRUMENTOS DE BUCEO



LADO 1



LADO 2

**ESPECIFICACIONES TÉCNICAS**

Grosor	2.5 mm							
Tipo	Neopreno Ultrastrech							
Tallas hombre	2	3	4	5	6	7	8	
Tallas She Dives	1	2	3	4	5	6		

**FLEXA CORE**

Código: 412469 Hombre

Código: 412470 She Dives



- SE PUEDE UTILIZAR POR SEPARADO
- COMPLETA LA FAMILIA DE TRAJES FLEXA COMO CAPA EXTRA PARA EL TRAJE ENTERO FLEXA
- CAPUCHA INTEGRADA CON CREMALLERA: LA DIRECCIÓN DE LA CREMALLERA IMPIDE QUE SE SOLAPE CON LA CREMALLERA DEL TRAJE ENTERO FLEXA CUANDO SE USA COMO CAPA EXTRA
- NEOPRENO 100 % ULTRAEELÁSTICO, PRINCIPALMENTE DE 3 MM, CON INSERCIÓNES ESTRATÉGICAS DE 4 MM EN EL TORSO Y LA ESPALDA, DONDE MÁS SE NECESITA EL CONFORT TÉRMICO
- SELLADO GLIDESKIN EN MUSLOS Y BRAZOS PARA IMPEDIR LA ENTRADA DE AGUA
- SUPERFICIE DE AGARRE EN LOS HOMBROS PARA UN MAYOR CONFORT CUANDO SE LLEVA EL CHALECO HIDROSTÁTICO PUESTO
- CONEXIÓN PARA BOLSILLO FLEXA SMART EL MUSLO (BOLSILLO A LA VENTA POR SEPARADO, CÓDIGO 412341)
- CORTE Y AJUSTE FEMENINO PARA LA VERSIÓN SHE DIVES



412341 - Bolsillo Smart Pocket (a la venta por separado)

**ESPECIFICACIONES TÉCNICAS**

Grosor	4/3 mm							
Tipo	Neopreno Ultrastrech							
Tallas hombre		2	3	4	5	6	7	8
Tallas She Dives	1	2	3	4	5	6		

**FLEXA VEST**

Código: 412471 Hombre

Código: 412472 She Dives



- AUMENTA LA RETENCIÓN TÉRMICA EN INMERSIONES EN AGUAS FRÍAS
- IDEAL COMO CAPA EXTRA BAJO LOS TRAJES FLEXA
- NEOPRENO 100 % ULTRAEELÁSTICO DE 3 MM
- CAPUCHA INTEGRADA
- SELLADO GLIDESKIN ALREDEDOR DEL ROSTRO

**ESPECIFICACIONES TÉCNICAS**

Grosor	3 mm							
Tipo	Neopreno Ultrastrech							
Tallas hombre		2	3	4	5	6	7	8
Tallas She Dives	1	2	3	4	5	6		

**2<sup>ND</sup> SKIN SHORTY**

Código: 412371 Hombre

Código: 412372 She Dives

- FABRICADO EN METALITE (CON PROPIEDADES COMO REFLECTANTE DEL CALOR Y DE RETENCIÓN TÉRMICA)
- IDEAL PARA LLEVARLO DEBAJO DE UN TRAJE ENTERO
- LAS EXTREMIDADES EN GLIDESKIN, JUNTO CON EL CIERRE ERGONÓMICO DEL CUELLO Y LA CAPUCHA DE 0,5MM, CONSTITUYEN UN TRAJE CORTO EXTREMADAMENTE RESISTENTE AL AGUA
- TAMBIÉN SE PUEDE UTILIZAR COMO TRAJE DE ESNÓRQUEL

**ESPECIFICACIONES TÉCNICAS**

Grosor	1.5 mm						
Tipo	Neopreno Ultrastrech / Interior de Metalite						
Tallas hombre		2	3	4	5	6	7
Tallas She Dives	1	2	3	4	5		

**REEF SHORTY**

Código: 412384 Hombre

Código: 412385 She Dives

- MODERNO, ATRACTIVO, LIGERO Y EXCELENTE PARA INMERSIONES Y LARGAS SESIONES DE ESNÓRQUEL EN AGUAS CÁLIDAS
- ALTO NIVEL DE ACABADO EN TODOS LOS DETALLES, INCLUIDO EL CIERRE PERSONALIZABLE DEL CUELLO Y EL TIRADOR DE LA CREMALLERA POSTERIOR
- CIERRE DE VELCRO CÓMODO Y ERGONÓMICO Y TIRADOR PARA LA CREMALLERA POSTERIOR
- ACABADO AQUASTOP EN BRAZOS Y MUSLOS

**ESPECIFICACIONES TÉCNICAS**

Grosor	2.5 mm							
Tipo	Neopreno							
Tallas hombre		2	3	4	5	6	7	8
Tallas She Dives	1	2	3	4	5	6		

## EXPLORER

Código: **412445 Chaqueta**

Código: **412446 Mono**

- COMBINACIÓN DE TRAJE ESPECIAL PARA NIÑOS: CHAQUETA DE MANGA LARGA CON CAPUCHA Y MONO (A LA VENTA POR SEPARADO)
- LA CHAQUETA Y EL MONO SE PUEDEN LLEVAR JUNTOS O POR SEPARADO EN FUNCIÓN DE LA TEMPERATURA DEL AGUA
- DISEÑO Y COLOR ESPECIAL PARA NIÑOS: HOMBROS Y CREMALLERAS DE COLOR LIMA
- DISTINTOS GROSORES DISPUESTOS ESTRATÉGICAMENTE EN DISTINTAS PARTES DEL CUERPO PARA MAYOR COMODIDAD Y LIBERTAD DE MOVIMIENTO
- FÁCIL DE PONER Y QUITAR



CHAQUETA

MONO

### ESPECIFICACIONES TÉCNICAS

Grosor	5 mm			
Tipo	Neopreno			
Tallas	-3	-2	-1	0
Edad*	8Y	10Y	12Y	14Y

## RASH GUARD JUNIOR

### MANGA CORTA

Código: **412506 Niños**

Código: **412507 Chicas**

- PARA TODO TIPO DE DEPORTES ACUÁTICOS
- MATERIAL FRESCO Y LIGERO
- SECADO RÁPIDO
- COSTURAS PLANAS PARA MAYOR COMODIDAD
- CORTE PARA TALLA JÚNIOR

**UPF 50+**

### ESPECIFICACIONES TÉCNICAS

Grosor	-				
Tipo	Polyester / Spandex				
Tallas	XS	S	M	L	XL
Edad*	8/9	9/10	10/11	11/12	12/13



\*Las edades indicadas en la tabla son meramente una referencia.

## THERMO GUARD

### MANGA LARGA

Código: **412550 Hombre**

Código: **412554 She Dives**

### MANGA CORTA

Código: **412549 Hombre**

Código: **412553 She Dives**

### PANTALÓN CORTO

Código: **412534 Hombre**

Código: **412535 She Dives**

- PROTECCIÓN TÉRMICA INTERIOR PARA TODO TIPO DE DEPORTES ACUÁTICOS
- FÁCIL DE USAR
- REVESTIMIENTO DE METALITE PARA FAVORECER LA RETENCIÓN TÉRMICA CORPORAL
- COSTURAS PLANAS PARA PROPORCIONAR UN SUAVE CONTACTO CON EL CUERPO

**UPF 50+**

### ESPECIFICACIONES TÉCNICAS

Grosor	0.5 mm						
Tipo	Neopreno / Interior de Metalite						
Tallas hombre		S	M	L	XL	XXL	3XL
Tallas She Dives	XS	S	M	L	XL	XXL	



## RASH GUARD

### MANGA LARGA

Código: 412551 Hombre

Código: 412555 She Dives

### MANGA CORTA

Código: 412552 Hombre

Código: 412556 She Dives

### PANTALÓN CORTO

Código: 412547 Hombre

Código: 412548 She Dives

- PARA TODO TIPO DE DEPORTES ACUÁTICOS
- MATERIAL FRESCO Y LIGERO
- SECADO RÁPIDO
- COSTURAS PLANAS PARA MAYOR COMODIDAD



## RASH GUARD LOOSE FIT

Código: 412540 Hombre LM / Hombre BL

Código: 412542 She Dives AQ

- FRESCURA Y PROTECCIÓN
- AJUSTE HOLGADO
- COLORES MUY VIVOS
- SECADO RÁPIDO
- PERFECTA PARA LLEVAR DEBAJO DEL TRAJE O POR SEPARADO
- COSTURAS PLANAS PARA MAYOR COMODIDAD



UPF 50+

#### ESPECIFICACIONES TÉCNICAS

Grosor	-							
Tipo	Poliéster / Spandex							
Tallas hombre		XS	S	M	L	XL	XXL	3XL
Tallas She Dives	XXS	XS	S	M	L	XL	XXL	

UPF 30+

#### ESPECIFICACIONES TÉCNICAS

Grosor	-						
Tipo	Nailon / Spandex						
Tallas hombre		S	M	L	XL	XXL	3XL
Tallas She Dives	XS	S	M	L	XL	XXL	

## TRILASTIC STEAMER

Código: 412545 Hombre

Código: 412546 She Dives

- ESNÓRQUEL SIN PREOCUPACIONES
- PROTEGE CASI TODA LA SUPERFICIE DEL CUERPO DE LOS RAYOS SOLARES O DE OCASIONALES ENCUENTROS MARINOS
- SE PUEDE UTILIZAR COMO LA CAPA PERFECTA BAJO UN TRAJE DE ALQUILER
- CINTAS EN LOS PIES PARA UNA BUENA SUJECIÓN



UPF 50+

#### ESPECIFICACIONES TÉCNICAS

Grosor	-						
Tipo	Poliéster / Spandex						
Tallas hombre		S	M	L	XL	XXL	3XL
Tallas She Dives	XS	S	M	L	XL	XXL	

## PHOTOSUIT

Código: 412525

- IDEAL PARA FOTÓGRAFOS (MODELOS)
- PARA LLEVAR SOBRE UN TRAJE HÚMEDO
- 3 COLORES DISPONIBLES



UPF 50+

#### ESPECIFICACIONES TÉCNICAS

Grosor	-		
Tipo	Poliéster / Spandex		
Tallas	2	3	4



## ULTRASKIN

## MONO

Código: 412394 Hombre

Código: 412420 She Dives

## MANGA LARGA

Código: 412389 Hombre

Código: 412397 She Dives

## MANGA CORTA

Código: 412393 Hombre

Código: 412419 She Dives

## SIN MANGAS CON CAPUCHA

Código: 412391 Hombre

Código: 412399 She Dives

## PANTALÓN CORTO

Código: 412398 Hombre

Código: 412390 She Dives

- TRAJE INTERIOR INNOVADOR, CON PROPIEDADES DE CONFORT TÉRMICO
- TECNOLOGÍA ULTRASKIN DE 3 CAPAS: FELPA INTERIOR PARA MAYOR COMODIDAD, MEMBRANA CORTAVIENTOS TRANSPIRABLE Y CAPA ELÁSTICA EXTERIOR PARA UN AJUSTE PERFECTO Y UNA GRAN LIBERTAD DE MOVIMIENTO
- APTO PARA USARLO DEBAJO DE UN TRAJE DE NEOPRENO, COMO CHALECO CALOR CON UN TRAJE SECO O COMO PRENDA ÚNICA PARA CUALQUIER DEPORTE ACUÁTICO
- GAMA COMPLETA DE ESTILOS Y ACCESORIOS PARA SATISFACER LAS NECESIDADES DE TODOS LOS BUCEADORES, EN VERSIÓN PARA HOMBRE Y PARA MUJER



UPF 50+

## ESPECIFICACIONES TÉCNICAS

Grosor	-						
Tipo	Exterior: Nylon/Elastano – Intermedio: Membrana de PU – Interior: Polyester/Elastano						
Tallas hombre		S	M	L	XL	XXL	3XL
Tallas She Dives	XS	S	M	L	XL	XXL	

## ULTRASKIN

- GAMA COMPLETA DE ESTILOS Y ACCESORIOS PARA SATISFACER LAS NECESIDADES DE CUALQUIER BUCEADOR
- TECNOLOGÍA ULTRASKIN QUE COMBINA 3 CAPAS DIFERENTES: FORRO POLAR EN EL INTERIOR PARA UN MAYOR CONFORT, MEMBRANA TRANSPIRABLE A PRUEBA DE VIENTO Y CAPA EXTERIOR ELÁSTICA PARA UN AJUSTE PERFECTO Y UNA GRAN LIBERTAD DE MOVIMIENTO
- APTO COMO CHALECO CALOR O PERFECTO PARA USARLO A SOLAS EN CUALQUIER DEPORTE ACUÁTICO

## GUANTES

Código: 412728



## CALCETINES

Código: 412642



## CAPUCHA

Código: 412825



## ESPECIFICACIONES TÉCNICAS

Grosor	-					
Tallas	XS	S	M	L	XL	XXL

## ESPECIFICACIONES TÉCNICAS

Grosor	-						
Tallas	XS	S	M	L	XL	XXL	3XL

## ESPECIFICACIONES TÉCNICAS

Grosor	-						
Tallas	XS	S	M	L	XL	XXL	3XL

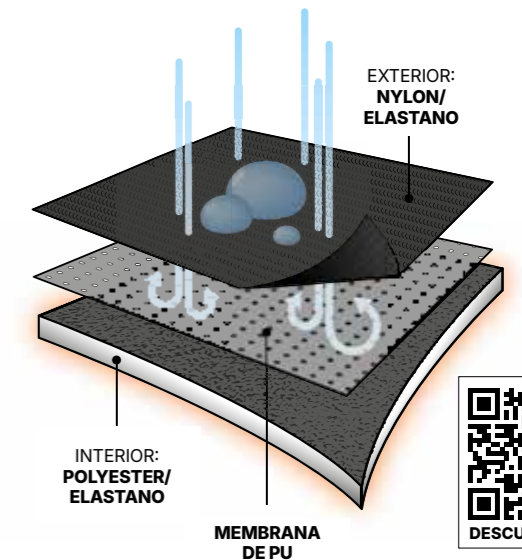
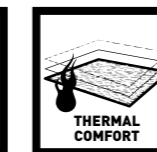
## ULTRA SKIN

¿QUÉ ES ULTRA SKIN?

La línea Ultra Skin de Mares es una gama completa de prendas diseñadas para disfrutar de cualquier aventura deportiva: tanto si practicas buceo como cualquier otro deporte acuático, Ultra Skin es la elección correcta.

Dado que se han diseñado como piezas independientes, también se pueden utilizar debajo de un traje húmedo o seco.

La tecnología Ultra Skin combina tres capas de tejido pensadas para ofrecer el mejor rendimiento, confort térmico y flotabilidad neutra. Cuando se utilizan como piezas independientes, las prendas Mares Ultra Skin ofrecen protección 50+ UPF contra los rayos nocivos del sol. Además, todos los modelos cuentan con sujeción en los pulgares y los tobillos para impedir que se suban cuando se utilizan debajo del traje. Están disponibles en una gama completa de tallas y opciones, que también incluye accesorios.



DESCUBRE MÁS



## FLEXA FIT 6.5 MM

Código: 412725

- NEOPRENO ULTRASTRETCH
- CORTE INNOVADOR
- CORTE PREFORMADO Y PUÑOS GLIDESKIN CON WATERSTOP
- BUENA LIBERTAD DE MOVIMIENTO



### ESPECIFICACIONES TÉCNICAS

Grosor	6.5 mm			
Tallas	S	M	L	XL

## FLEXA FIT 5 MM

Código: 412724

- NEOPRENO ULTRASTRETCH
- CORTE INNOVADOR
- PUÑOS PREFORMADOS EN GLIDESKIN CON WATERSTOP
- BUENA LIBERTAD DE MOVIMIENTO



### ESPECIFICACIONES TÉCNICAS

Grosor	5 mm							
Tallas	XXS	XS	S	M	L	XL	XXL	3XL

## FLEXA CLASSIC 5 MM

Código: 412734

- NEOPRENO REVESTIDO EN AMBAS CARAS
- PATRÓN DE GOMA EN LAS PALMAS PARA UN MEJOR AGARRE



### ESPECIFICACIONES TÉCNICAS

Grosor	5 mm						
Tallas	XXS	XS	S	M	L	XL	XXL

## FLEXA CLASSIC 3 MM

Código: 412723

- NEOPRENO FORRADO EN AMBAS CARAS
- PATRÓN ENGOMADO EN LAS PALMAS PARA UN MEJOR AGARRE



### ESPECIFICACIONES TÉCNICAS

Grosor	3 mm							
Tallas	XXS	XS	S	M	L	XL	XXL	

## FLEXA TOUCH 2 MM

Código: 412726

- MÁXIMA LIBERTAD DE MOVIMIENTO
- SENSIBILIDAD AL TACTO
- FÁCILES DE PONER Y QUITAR



### ESPECIFICACIONES TÉCNICAS

Grosor	2 mm		
Tallas	XS/S	M/L	XL/XXL

## AMARA 2 MM

Código: 412722

- PALMAS Y DEDOS EN AMARA RESISTENTE
- CIERRE DE VELCRO® AJUSTABLE



### ESPECIFICACIONES TÉCNICAS

Grosor	2 mm						
Tallas	XXS	XS	S	M	L	XL	

## FLEXA 5F 3.0 KEV

Código: 412735

- NEOPRENO DE 3 MM
- PALMA DE LA MANO, PULGAR Y PUNTAS DE LOS DEDOS CUBIERTAS CON KEVLAR DURADERO



### ESPECIFICACIONES TÉCNICAS

Grosor	3 mm					
Tallas	S	M	L	XL	XXL	3XL

## FLEXA 3F 6.5 KEV

Código: 412731

- GUANTES DE TRES DEDOS DE 6,5 MM, IDEALES PARA INMERSIONES EN AGUAS FRÍAS
- REVESTIMIENTO DURADERO EN KEVLAR DESDE LAS PUNTAS DE LOS DEDOS HASTA LA BASE DE LA PALMA DE LA MANO
- CORREA CON CIERRE DE VELCRO® EN LA MUÑECA



### ESPECIFICACIONES TÉCNICAS

Grosor	6.5 mm				
Tallas	M	L	XL	XXL	3XL

## FLEXA 3F 6.5 GLIDE

Código: 412733

- GUANTES DE TRES DEDOS DE 6,5 MM, IDEALES PARA INMERSIONES EN AGUAS FRÍAS
- ESTAMPADO EN LAS PALMAS PARA UN MAYOR AGARRE
- CÓMODO NEOPRENO ULTRAELÁSTICO
- EL REVESTIMIENTO GLIDESKIN DE LOS PUÑOS OFRECE MAYOR CONFORT Y CALIDEZ



### ESPECIFICACIONES TÉCNICAS

Grosor	6.5 mm				
Tallas	S	M	L	XL	XXL

# GUANTES DE KEVLAR

¡Guantes ultraresistentes para buceadores ultraexigentes!

La palma de la mano está cubierta de Kevlar para proteger las manos de cortes y aumentar el agarre.

5 DEDOS



KEVLAR HASTA LAS MUÑECAS

3mm



KEVLAR EN LAS YEMAS DE LOS DEDOS PARA UN MAYOR CONFORT

3 DEDOS



GUANTES DE 3 DEDOS

6.5mm



CORREA PARA LA MUÑECA

## FLEXA DS 6.5 MM

Código: 412638

- SISTEMA DE DRENAJE EXCLUSIVO QUE IMPIDE LA FORMACIÓN DE BOLSAS DE VACÍO EN EL ZAPATO
- FÁCILES DE PONER Y QUITAR
- APTOS PARA LARGAS CAMINATAS HASTA EL PUNTO DE INMERSIÓN



### ESPECIFICACIONES TÉCNICAS

Grosor	6.5 mm						
Tallas	5	6	7	8	9	10	11

## FLEXA DS 5 MM

Código: 412637

- SISTEMA DE DRENAJE EXCLUSIVO QUE IMPIDE LA FORMACIÓN DE BOLSAS DE VACÍO EN EL ZAPATO
- FÁCILES DE PONER Y QUITAR
- APTOS PARA LARGAS CAMINATAS HASTA EL PUNTO DE INMERSIÓN



### ESPECIFICACIONES TÉCNICAS

Grosor	5 mm								
Tallas	5	6	7	8	9	10	11	12	13

## CLASSIC NG 5 MM

Código: 412634

- FÁCILES DE PONER Y QUITAR
- LIGEROS, IDEALES PARA VIAJES
- SUELA ANTIDESLIZANTE



### ESPECIFICACIONES TÉCNICAS

Grosor	5 mm										
Tallas	3	4	5	6	7	8	9	10	11	12	13

## EQUATOR 2 MM

Código: 412636

- ESCARPINES ALTOS
- LIGEROS, IDEALES PARA VIAJES
- SUELA ANTIDESLIZANTE



### ESPECIFICACIONES TÉCNICAS

Grosor	2 mm										
Tallas	3	4	5	6	7	8	9	10	11	12	13

## PURE 2 MM

Código: 412639

- ESCARPINES ALTOS
- LIGEROS, IDEALES PARA VIAJES
- SUELA ANTIDESLIZANTE



### ESPECIFICACIONES TÉCNICAS

Grosor	2 mm										
Tallas	3	4	5	6	7	8	9	10	11	12	13

## CLASSIC SOCKS 3MM

Código: 412635

- SIN SUELA
- NEOPRENO CON DOBLE REVESTIMIENTO
- CORTE PERFILADO
- ENCOLADO Y CON COSTURAS PESPUNTEADAS



### ESPECIFICACIONES TÉCNICAS

Grosor	3 mm					
Tallas	XXS	XS	S	M	L	XL

## FIT HOOD 7 MM

Código: 412828

- CAPUCHA EXTRACÓMODA DE 7 MM EN NEOPRENO SUPERELÁSTICO
- REVESTIMIENTO GLIDESKIN PARA UN SELLADO PERFECTO Y MAYOR COMODIDAD
- SISTEMA DE VENTILACIÓN ESPECIAL QUE AYUDA A LIBERAR EL AIRE DURANTE LA INMERSIÓN



### ESPECIFICACIONES TÉCNICAS

Grosor	7 mm				
Tallas	XS	S	M	L	XL

## FIT HOOD 5 MM

Código: 412826

- CAPUCHA EXTRACÓMODA
- REVESTIMIENTO GLIDESKIN PARA UN SELLADO PERFECTO Y MAYOR COMODIDAD
- SISTEMA DE VENTILACIÓN EXCLUSIVO QUE AYUDA A LIBERAR EL AIRE DURANTE LA INMERSIÓN



### ESPECIFICACIONES TÉCNICAS

Grosor	5 mm				
Tallas	XS	S	M	L	XL

## FLEXA HOOD 6/5 MM

Código: 412823

- EL SISTEMA DE VENTILACIÓN AYUDA A LIBERAR EL AIRE, OPTIMIZANDO LA COMPENSACIÓN Y LA COMODIDAD
- GANCHO DE ANCLAJE



### ESPECIFICACIONES TÉCNICAS

Grosor	6/5 mm				
Tallas	XS	S	M	L	XL

## BOLSILLO SMART

Código: 412341

- SE PUEDE INSTALAR EN TODOS LOS TRAJES MARES EQUIPADOS CON EL SISTEMA DE BOLSILLOS INTELIGENTES INTEGRADOS A TRAVÉS DE UN SISTEMA DE CLIPS MUY SENCILLO E INTUITIVO
- GRÁFICO INTEGRADO QUE SE ADAPTA PERFECTAMENTE A TODOS LOS NUEVOS TRAJES FLEXA DE MARES
- SISTEMA DE PROTECCIÓN DEL AGARRE PARA EVITAR QUE SE SUELTE AL BUCEAR O QUE DAÑE EL TRAJE



## COLA PARA NEOPRENO

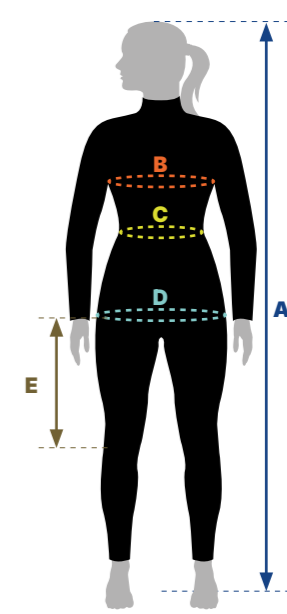
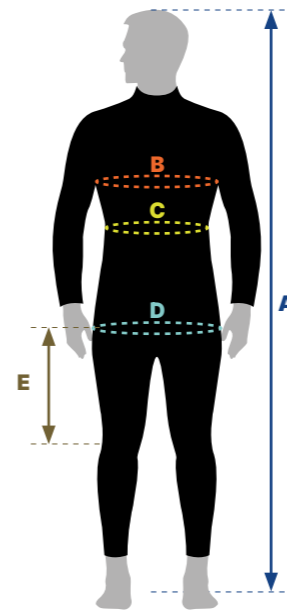
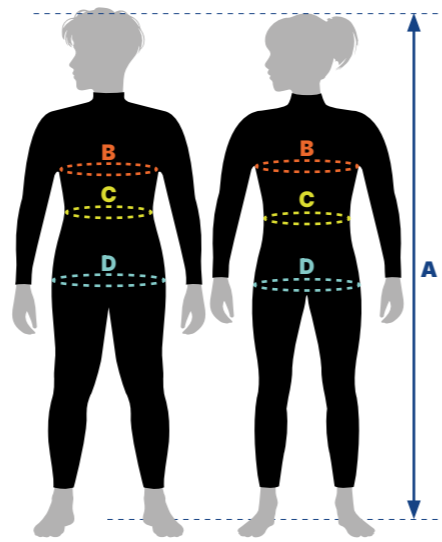
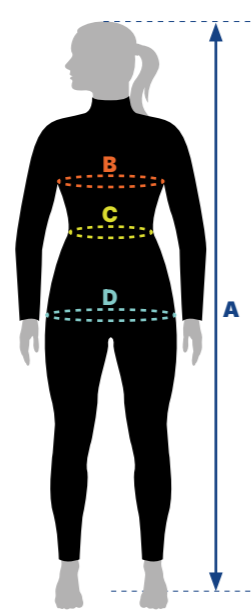
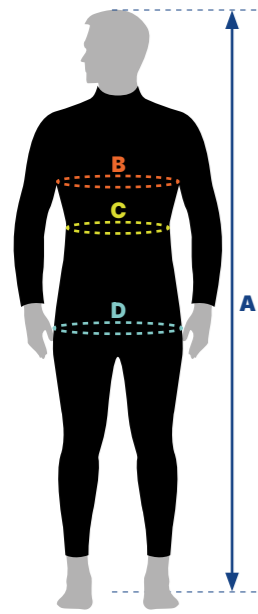
Código: 415108

- PERFECTA PARA REPARACIONES URGENTES Y RÁPIDAS DE TRAJES HÚMEDOS
- MATERIALADO DE CONFORMIDAD CON LAS ÚLTIMAS NORMATIVAS
- 20ML



# TABLA DE EQUIVALENCIA TRAJES

# TABLA DE EQUIVALENCIA ULTRASKIN



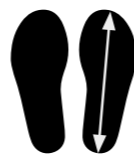
HOMBRE					
IT	EU	A	B	C	D
2	S	175 / 5'9"	93 / 37"	73 / 29"	91 / 36"
3	M	178 / 5'10"	97,5 / 38"	77,5 / 31"	95,5 / 38"
3W	MW	178 / 5'10"	105,5 / 42"	86 / 34"	104 / 41"
3L	MLO	181 / 5'11"	97,5 / 38"	77,5 / 31"	95,5 / 38"
4	ML	181 / 5'11"	101,5 / 40"	81,5 / 32"	99,5 / 39"
4W	MLW	181 / 5'11"	110 / 43"	90 / 35"	108 / 43"
4L	MLLO	184 / 6'	101,5 / 40"	81,5 / 32"	99,5 / 39"
5	L	184 / 6'	105,5 / 42"	86 / 34"	104 / 41"
5W	LW	184 / 6'	114 / 45"	94 / 37"	112 / 44"
5L	LLO	187 / 6'2"	105,5 / 42"	86 / 34"	104 / 41"
6	XL	187 / 6'2"	110 / 43"	90 / 35"	108 / 43"
6W	XLW	187 / 6'2"	118 / 46"	98 / 39"	116 / 46"
6L	XLLO	190 / 6'3"	110 / 43"	90 / 35"	108 / 43"
7	2XL	190 / 6'3"	114 / 45"	94 / 37"	112 / 44"
7W	2XLW	190 / 6'3"	122 / 48"	102 / 40"	120 / 47"
7L	2XLLO	193 / 6'4"	114 / 45"	94 / 37"	112 / 44"
8	3XL	193 / 6'4"	118 / 46"	98 / 39"	116 / 46"

SHE DIVES					
IT	EU	A	B	C	D
1	XS	164 / 5'5"	77,5 / 31"	67 / 26"	84 / 33"
2	S	167 / 5'6"	81,5 / 32"	71 / 28"	88 / 35"
2W	SW	167 / 5'6"	89,5 / 35"	79 / 31"	96 / 38"
2L	SLO	170 / 5'7"	81,5 / 32"	71 / 28"	88 / 35"
3	M	170 / 5'7"	85,5 / 34"	75 / 30"	92 / 36"
3W	MW	170 / 5'7"	93,5 / 37"	83 / 33"	100 / 39"
3L	MLO	173 / 5'8"	85,5 / 34"	75 / 30"	92 / 36"
4	L	173 / 5'8"	89,5 / 35"	79 / 31"	96 / 38"
4W	LW	173 / 5'8"	97,5 / 38"	87 / 34"	104 / 41"
4L	LLO	176 / 5'9"	89,5 / 35"	79 / 31"	96 / 38"
5	XL	176 / 5'9"	93,5 / 37"	83 / 33"	100 / 39"
5W	XLW	176 / 5'9"	101,5 / 40"	91 / 36"	108 / 43"
5L	XLLO	179 / 5'10"	93,5 / 37"	83 / 33"	100 / 39"
6	XXL	179 / 5'10"	97,5 / 38"	87 / 34"	104 / 41"
7	3XL	182 / 6'	101,5 / 40"	91 / 36"	108 / 43"

EXPLORER					
AGE		A	B	C	D
-3	8Y	119 / 47"	59 / 23"	55 / 21"	65 / 26"
-2	10Y	129 / 50"	64 / 25"	59 / 23"	73 / 29"
-1	12Y	140 / 55"	70 / 27"	63 / 24"	77 / 30"
0	14Y	150 / 59"	75 / 30"	67 / 26"	85 / 33"

HOMBRE					
	A	B	C	D	E
S	170.5-178 / 5'7"-5'10"	97 / 38.2"	88 / 34.6"	100 / 39.4"	51 / 20.1"
M	173-180.5 / 5'8"-5'11"	104 / 40.9"	95 / 37.4"	107 / 42.1"	53 / 20.9"
L	175.5-183 / 5'9"-6"	110 / 43.3"	101 / 39.8"	113 / 44.5"	56 / 22"
XL	178-185.5 / 5'10"-6'1"	116 / 45.7"	107 / 42.1"	119 / 46.8"	59 / 23.2"
2XL	180.5-188 / 5'11"-6'2"	122 / 48"	113 / 44.5"	125 / 49.2"	62 / 24.4"
3XL	183-190.5 / 6'-6'3"	128 / 50.4"	119 / 46.8"	131 / 51.6"	65 / 25.6"

SHE DIVES						
	USA	A	B	C	D	E
XS	4	152.5-160 / 5'-5'3"	88 / 34.6"	68 / 26.7"	96 / 37.7"	49 / 19.3"
S	6	157.5-165 / 5'2"-5'5"	94 / 37"	74 / 29.1"	102 / 40.1"	52 / 20.5"
M	8	162.5-170 / 5'4"-5'7"	100 / 39.4"	80 / 31.5"	109 / 42.9"	55 / 21.6"
L	10	167.5-175.5 / 5'6"-5'9"	106 / 41.7"	86 / 33.8"	114 / 44.9"	57 / 22.4"
XL	12	172.5-180.5 / 5'8"-5'11"	112 / 44.1"	93 / 36.6"	121 / 47.6"	60 / 23.6"
2XL	14	177.5-185.5 / 5'10"-6'1"	119 / 47"	99 / 39"	127 / 50"	62 / 24"
3XL	16	183-190.5 / 6'-6'3"	125 / 49.2"	105 / 41.3"	133 / 52.4"	65 / 25.6"



BOTAS NEOPRENO			
	EUROPE	USA	JAPAN
4XS	34/35	3	-
3XS	35/36	4	-
2XS	36/37	5	23 cm
XS	38	6	24 cm
S	39/40	7	25 cm
M	40/41	8	26 cm
L	41/42	9	27 cm
XL	43	10	28 cm
2XL	44/45	11	29 cm
3XL	45/46	12	-
4XL	47	13	-



GUANTES	
	CIRCUNFERENCIA DE LA PALMA DE LA MANO*
XS	19.5 / 7.5"
S	20.5 / 8"
M	21.5 / 8.5"
L	22.5 / 9"
XL	23.5 / 9.5"
2XL	24.5 / 10"


\* Cómo medir los guantes:  
mida la circunferencia alrededor de la palma de la mano



BOTAS			
	TALLAS DE CALZADO PARA MUJER (AU/US)	TALLAS DE CALZADO PARA HOMBRE (AU/US)	EUROPA HOMBRE/MUJER
XS	4-5		37-38
S	6-7		39
M	8-9	6-7	40-41
L	10-11	8-9	42
XL	12-13	10-11	43-44
2XL		12-13	45-46
3XL		14-15	47-48



CAPUCHA	
	FRENTE
XS	46.5-48.5 / 18.3-19"
S	49-51 / 19.2-20"
M	51.5-53.5 / 20.7-21"
L	54-56 / 21.3-22"
XL	56.5-58.5 / 22.2-23"
2XL	59-61 / 23.2-24"
3XL	61.5-63.5 / 24.2-25"



# TRAJES



Trajes	Ice Therm		Ice Skin		Pro Therm		Flexa					
	Hombre	She Dives	Hombre	She Dives	Hombre	She Dives	Hombre	She Dives	Hombre	She Dives	Hombre	She Dives
Código	412447	412448	412102	412103	412437	412438	412431	412432	412433	412434	412435	412436
Grosor	7/6 mm		7 mm		8/7 mm		8/6 mm		5/4 mm		3/2 mm	
Tallas	2-3-4-5-6-7	1-2-3-4-5	2-3-4-5-6-7	1-2-3-4-5	2-3-3L-3W-4-4L-4W-5-5L-5W-6-6L-6W-7-7W-8	1-2-2L-2W-3-3L-3W-4-4L-4W-5-5L-5W-6	2-3-3L-3W-4-4L-4W-5-5L-5W-6-6L-6W-7-7W-8	1-2-2L-2W-3-3L-3W-4-4L-4W-5-5L-5W-6	2-3-3L-3W-4-4L-4W-5-5L-5W-6-6L-6W-7-8	1-2-2L-2W-3-3L-3W-4-4L-4W-5-5L-5W-6	2-3-4-5-6-7	1-2-3-4-5
Para aguas frías	■		■		■		■					
Para aguas templadas									■			
Para aguas cálidas											■	
Sistema de protección para la espalda							■		■		■	
Agarre de los instrumentos	■		■		■		■		■		■	
Masterseal Zip	■		■									
Tek-Flex Zip						■						
Water Dam System						■						
Thermo Plush	■		■		■		■		■		■	
Capucha integrada						■						
Capucha incluida	■		■									
Sujeción para la capucha							■		■		■	
Bolsillo Smart							■		■		■	
Bolsillo integrado	■		■		■							



Trajes	Evolution		Pioneer		Dual		Reef		Switch		Explorer					
	Hombre	She Dives	Hombre	She Dives	Hombre	She Dives	Hombre	She Dives	Hombre	She Dives	Chaqueta	Mono				
Código	412439	412440	412176	412177	412467	412468	412465	412466	412443	412444	412382	412383	412428	412429	412445	412446
Grosor	7 mm		5 mm		7 mm		5 mm		5 mm		3 mm		2.5 mm		5 mm	
Tallas	2-3-3W-4-4L-4W-5-5L-5W-6-7-8	1-2-2L-2W-3-3L-3W-4-4L-4W-5-5L-5W-6	2-3-3W-4-4L-4W-5-5L-5W-6-7-8	1-2-3-3L-3W-4-4L-4W-5-6	2-3-4-5-6-7-8	1-2-3-4-5-6	2-3-4-5-6-7-8	1-2-3-4-5-6	2-3-4-5-6-7	1-2-3-4-5	2-3-4-5-6-7-8	1-2-3-4-5-6	1-2-3-4-5-6			-3--2--1-0
Para aguas frías	■				■											
Para aguas templadas			■				■		■							■
Para aguas cálidas											■		■			
Agarre de los instrumentos	■		■		■		■		■							
Cremalleras en los tobillos	■				■											■
Doble cono	■															
Capucha integrada									■						■	



## SISTEMAS DE PROTECCIÓN TÉRMICA



# XR3 NEOPRENO LÁTEX

Código: **412149** Cuello de Neopreno y manguitos de Latex con bota de suela

Código: **412034** Cuello y manguitos de Neopreno con Escarpi sin suela

- NEOPRENO DE 4 MM DE ALTA DENSIDAD HIPERFLEXIBLE - RESISTENTE SIN RENUNCIAR A LA FLEXIBILIDAD
- TIRANTES ELÁSTICOS PREMONTADOS, AMPLIOS, CÓMODOS Y AJUSTABLES CUELLO DE NEOPRENO DE 4 MM
- DISEÑO MEJORADO CON TALLAJE PROBADO PARA OFRECER LA MÁXIMA FLEXIBILIDAD
- 1 AMPLIO BOLSILLO DE NEOPRENO CON CREMALLERA EN LA PIERNA DERECHA
- REFUERZOS DE KEV/XR DE ALTA DURABILIDAD PARA OFRECER PROTECCIÓN EN LAS RODILLAS, LOS HOMBROS Y LA PARTE POSTERIOR
- CREMALLERA SECA POSTERIOR - VÁLVULAS DE ENTRADA Y SALIDA EXCLUSIVAS DE MARES XR
- SISTEMA DRY SEAL ALREDEDOR DEL CUELLO (CIERRE DE MARCA VELCRO®) Y COBERTURA DE CUELLO COMPLETA DESDE LA CAPUCHA PARA EVITAR EL CONTACTO CON EL AGUA
- CAPUCHA DRY SMOOTH DE 4 MM
- BOLSA STRONG MAT

412149:

- BOTINES INTEGRADOS DE NEOPRENO DE 4 MM CON SUELA RÍGIDA
- BOTINES REFORZADOS, CON TIRA DE MARCA VELCRO® AJUSTABLE PARA UN CIERRE PERFECTO
- SELLADO CÓNICO DE LÁTEX EN MUÑECAS (PERMITE LLEVAR GANTES SECOS) Y CUELLO DE NEOPRENO

412034:

- ESCARPINES DE NEOPRENO BLANDO Y ELÁSTICO DE 4 MM
- SELLOS DE NEOPRENO EN MUÑECAS Y CUELLO



### DETALLES



412149 - Botines integrados con suela rígida

412034 - Escarpines de neopreno

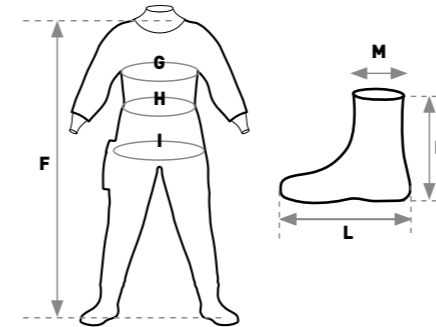
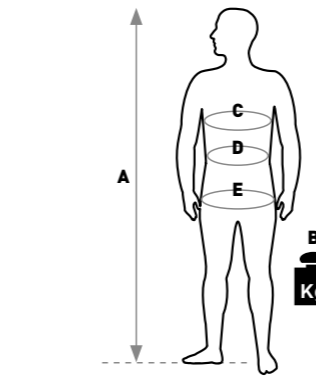
### 412149 / ESPECIFICACIONES TÉCNICAS

Tallas	S	M	L	XL	XXL	3XL
--------	---	---	---	----	-----	-----

### 412034 / ESPECIFICACIONES TÉCNICAS

Tallas	S	M	L	XL	XXL
--------	---	---	---	----	-----

# TABLAS DE EQUIVALENCIA / XR3\*



	XS	S	M	L	XL	2XL	3XL
<b>A</b>	149/159	156/166	163/173	170/180	177/187	184/194	190/200
<b>B</b>	45/55	55/65	65/75	75/85	85/95	95/105	105/115
<b>C</b>	79/87	85/93	91/99	99/107	105/113	113/121	119/127
<b>D</b>	61/69	69/77	77/85	85/93	93/101	101/109	109/117
<b>E</b>	68/76	80/88	92/100	96/104	104/112	112/120	120/128

	XS	S	M	L	XL	2XL	3XL
<b>F</b>	119	126	133	140	147	154	160
<b>G</b>	90	96	102	110	116	124	130
<b>H</b>	72	80	88	96	104	112	120
<b>I</b>	79	91	103	107	115	123	131

	XS	S	M	L	XL	2XL	3XL
<b>K</b>	25	25	25	25	25	25	25
<b>L</b>	23,9	25	25,9	27	28	28,2	30,3
<b>M</b>	34	35	36	37	38	39	40

\* cm / kg

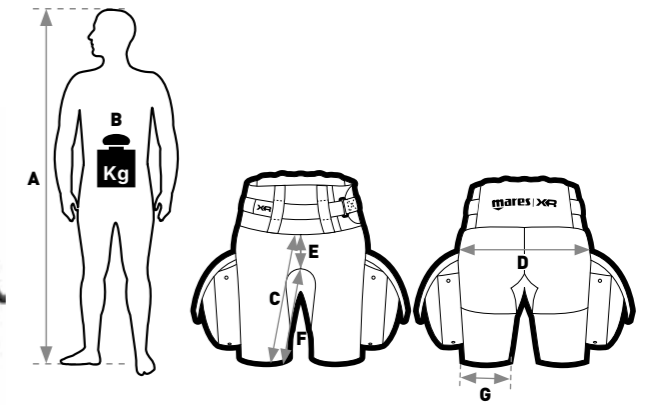
# TEK SHORTS PRO

Código: **412037**

- PARA UTILIZAR ENCIMA DE UN TRAJE HÚMEDO O A SOLAS EN AGUAS CÁLIDAS
- EL CINTURÓN INCLUYE UN CIERRE DE VELCRO®
- FABRICADOS EN BILAMINADO SUPERLIGERO Y CORDURA® 1000 D
- DRENADO RÁPIDO, SECADO RÁPIDO, NO AUMENTA LA FLOTABILIDAD
- AMPLIOS BOLSILLOS LATERALES CON CINTAS ELÁSTICAS EN EL INTERIOR
- ULTRA LIGERO PERO EXTREMADAMENTE RESISTENTE
- AMPLIA GAMA DE TALLAS



### ESPECIFICACIONES TÉCNICAS



### DETALLES



	XS	S	M	L	XL	2XL	3XL	4XL	
<b>A</b>	-	149/159	156/166	163/173	170/180	177/187	184/194	191/201	198/208
<b>B</b>	-	45/55	55/65	65/75	75/85	85/95	95/105	100/110	105/115

TOLERANCIA	XS	S	M	L	XL	2XL	3XL	4XL	
<b>C</b>	+- 1.5 cm	55	58	62	65	69	72	75	78
<b>D</b>	+- 2.0 cm	96	107	119	130	139	147	155	164
<b>E</b>	+- 0.5 cm	26.5	28	29.5	31	32.5	34	35	36
<b>F</b>	+- 0.5 cm	30	32	34	36	38	40	42	44
<b>G</b>	+- 0.5 cm	42	46	50	55	57	60	63	65

## BAJOGUANTES

Código: 412761 - 2mm

- DISEÑADO PARA USAR DEBAJO DE GUANTES SECOS, MANTENIENDO UNA DESTREZA MÁXIMA
- CONSERVA ALGO DE PROTECCION EN CASO DE QUE LOS GUANTES SECOS FALLEN O SE LLENEN DE AGUA
- SE PUEDE USAR CON GUANTES TRADICIONALES DE THINSULATE DEBAJO DE GUANTES SECOS, EN CASO DE CONDICIONES EXTREMAS
- DOBLE INTERIOR, NEOPRENO ULTRAELÁSTICO
- MUÑECA CORTA



### ESPECIFICACIONES TÉCNICAS

Grosor	2 mm		
Tallas	XS/S	M/L	XL/XXL

## CAPUCHAS XR DRY

Código: 415799 - 4mm

Código: 415800 - 7mm

- NEOPRENO ULTRAELÁSTICO DE ALTA CALIDAD
- AJUSTE ANATÓMICO PERFECTO



### ESPECIFICACIONES TÉCNICAS

Grosor	4 mm / 7 mm			
Tallas	XS/S	M/L	XL	XXL/4XL

## GUANTES AMARA XR

Código: 412760

- LOS 3 PRIMEROS DEDOS VAN RECORTADOS (PULGAR, ÍNDICE Y MEDIO)
- NEOPRENO CON DOBLE FORRO, CON INSERCIÓN DE AMARA DE 2 MM
- TIRA SIN VELCRO
- MEJOR DISEÑO PARA MANTENER EL "TACTO" EN LA PUNTA DE LOS DEDOS PARA INMERSIONES "SIN VISIÓN"



### ESPECIFICACIONES TÉCNICAS

Grosor	2 mm						
Tallas	XXS	XS	S	M	L	XL	XXL

## ESCARPINES DRY SUIT ROCK

Código: 412646

- PROTECCIÓN PERFECTA PARA EL TRAJE SECO XR3 Y TODOS LOS TRAJES SECOS CON CALCETINES DE NEOPRENO
- CONSTRUCCIÓN DE NEOPRENO PARA UNA MAYOR COMODIDAD Y PARA CALZARSE Y DESCALZARSE CON FACILIDAD
- TALÓN CON CIERRE DE VELCRO® PARA CALZARSE CON MAYOR FACILIDAD. SIN CINTA FIJA PARA EVITAR ENREDOS
- EL DISEÑO DE LOS TALONES AYUDA A MANTENER LAS CORREAS DE LAS ALETAS EN SU SITIO
- SISTEMA DE CIERRE RÁPIDO FÁCIL DE USAR
- PROTECCIÓN DE GOMA EN LA ZONA DE LOS DEDOS
- SUELA GRUESA Y RESISTENTE PARA CAMINAR SOBRE ROCAS Y METALES
- AMPLIA VARIEDAD DE TAMAÑOS



### ESPECIFICACIONES TÉCNICAS

Grosor	2mm						
Tallas	S	M	L	XL	XXL	3XL	

## EXTREME UNDERGARMENT

Código: 412178

- AISLAMIENTO MEJORADO EN ZONAS CRÍTICAS DEL CUERPO
- PANELES TRANSPIRABLES A PRUEBA DE VIENTO Y RESISTENTES AL AGUA EN EL PECHO Y LOS BRAZOS CON REVESTIMIENTO DE FELPA
- ELASTICIDAD PARA UNA MEJOR MOVILIDAD
- FORRO DE FELPA "POLAR" DE 450 G/M2 EN BRAZOS, PIERNAS, PECHO Y ESPALDA Y FORRO DE FELPA DE 300G/M2 EN LAS OTRAS ZONAS
- FABRICADO EN POLIÉSTER ANTIOLOR, LAVABLE, TRANSPIRABLE Y CON ABSORCIÓN DE HUMEDAD
- CÓMODOS BOLSILLOS CALIENTAMANOS PARA GUARDAR OBJETOS DE VALOR
- INCLUYE UNA BOLSA ESTANCA LIGERA, IDEAL PARA GUARDAR EL BAJOTRAJE Y OTROS ARTÍCULOS
- AMPLIA VARIEDAD DE TAMAÑOS



### ESPECIFICACIONES TÉCNICAS

Tallas	XS	S	M	L	XL	XXL	3XL
--------	----	---	---	---	----	-----	-----

## BAJOTRAJE MID BASE LAYER

Código: 412148

- SE PUEDE UTILIZAR COMO CAPA BASE O COMO CAPA INTERMEDIA DEBAJO DE UN TRAJE SECO. PERFECTA PARA TRAJES SECOS DE NEOPRENO
- ELASTANO SUPER ELÁSTICO PARA AUMENTAR LA FLEXIBILIDAD Y EL MOVIMIENTO
- POLIÉSTER ANTI-OLOR, LAVABLE, TRANSPIRABLE Y ABSORBE-HUMEDAD
- PANELES TRANSPIRABLES CON INTERIOR DE FELPA, RESISTENTES AL VIENTO Y AL AGUA
- ATRAPA UNA CAPA DE AIRE JUNTO A LA PIEL, UN AISLANTE MUCHO MEJOR QUE EL AGUA
- COSTURAS PLANAS PARA MAYOR COMODIDAD
- ULTRALIGERA
- UNISEX
- INCLUYE UNA BOLSA ESTANCA LIGERA, IDEAL PARA GUARDAR EL BAJOTRAJE Y OTROS ARTÍCULOS



### ESPECIFICACIONES TÉCNICAS

Tallas	XS	S	M	L	XL	XXL
--------	----	---	---	---	----	-----

## BASE LAYER DOS PIEZAS

Código: 412173 Superior

Código: 412174 Pantalones

- DISEÑADO PARA UN USO EXTENDIDO EN INMERSIONES DE RANGO AMPLIADO
- CÁLIDO, MUY ELÁSTICO, LIVIANO, COMPACTO
- MANTIENE LA PIEL SECA ELIMINANDO LA TRANSPIRACIÓN
- ANTIMICROBIANO Y ANTI OLOR
- FUNCIONA AUNQUE EL TRAJE SE LLENE DE AGUA



### ESPECIFICACIONES TÉCNICAS

Tallas	XS	S	M	L	XL	XXL	3XL
--------	----	---	---	---	----	-----	-----

## ACTIVE PRO HEATING VEST

**NEW**

Código: 412179



- AJUSTES DE CALOR REGULABLES: SE PUEDE ACTIVAR PULSANDO EL BOTÓN, INCLUSO DESDE FUERA DE UN TRAJE SECO
- CUATRO NIVELES DE TEMPERATURA: MÁXIMA, ALTA, MEDIA Y BAJA
- UNA VIBRACIÓN AVISA AL USUARIO DE LA TEMPERATURA SELECCIONADA
- ENTRE 2,5 Y 8 HORAS DE CALOR
- TRES TALLAS PARA TODOS LOS BUCEADORES: CREMALLERAS LATERALES PARA UN MEJOR AJUSTE Y CONFORT
- TIRADOR DOBLE EN LA CREMALLERA FRONTAL PARA MAYOR COMODIDAD CUANDO SE ESTÁ SENTADO
- SE ENTREGA CON UNA BATERÍA RECARGABLE Y UNA CONEXIÓN PARA CABLE USB-C
- SE PUEDE LAVAR A MANO
- MÁS LIGERO Y FINO PARA BUCEADORES EXIGENTES
- PROPORCIONA CALOR EN LA PARTE POSTERIOR DE LA ZONA LUMBAR Y A CADA UNO DE LOS LADOS DEL PECHO PARA DARLE UNA SENSACIÓN PLENA DE CALOR EN LA PARTE SUPERIOR DEL CUERPO

NO APTO PARA PERSONAS CON MARCAPASOS CARDÍACOS!



### ESPECIFICACIONES TÉCNICAS

TALLAS	S-M		L-XL		2XL-3XL	
Cremalleras laterales	Cerradas	Abiertas	Cerradas	Abiertas	Cerradas	Abiertas
Tamaño del pecho	106cm 41"	116cm 45"	114cm 44"	124cm 48"	123cm 48"	132cm 52"

NIVEL DE TEMPERATURA	HORAS DE CALOR
MAX - 4 líneas = 100%	2.5 hrs
HIGH - 3 líneas = 75%	3.3 hrs
MID - 2 líneas = 50%	5 hrs
LOW - 1 línea = 25%	8 hrs

BATERÍA RECARGABLE	
Capacidad de litio	5000 mAh
Tiempo de calor	2.5 - 8.0 horas
Peso aproximado	192g
Dimensiones	90mm x 60mm x 24mm
Tensión	7,4 V
Indicador	Indicador del nivel de carga y batería

### DETALLES



Botón de activación: Cuatro niveles de temperatura



Botón de activación: Vibración



Cremalleras laterales



Batería recargable



# GUÍA DE TALLAS

# CARACTERÍSTICAS PRINCIPALES

TALÓN ABIERTO				410031	410026	410019	410029	410003	410001	410012
UK	US	JP	EU	AVANTI PURE-X	EXCITE PRO	X-STREAM	AVANTI QUATTRO 4X	AVANTI QUATTRO+	PLANA AVANTI X3	AVANTI SUPERCHANNEL OH
11.5	12.5	19	30	XXS						
12.5	13.5	20	31							
0.5	1.5	21	32	SM						
1	2	21.5	33							
1.5	2.5	22	34	ML	XS	XS	XS	XS	XS	
2.5	3.5	22.5	35							
3	4	23	36	LXL	S	S	S	S	S	S
4	5	23.5	37							
5	6	24	38	XXL	R	R	R	R	R	R
6	7	24.5	39							
6.5	7.5	25	40	XL						
7.5	8.5	25.5	41							
8	9	26	42	XL						
9	10	26.5	43							
9.5	10.5	27	44	XL						
10.5	11.5	27.5	45							
11	12	28	46	XL						
12	13	28.5	47							
12.5	13.5	29	48							

CALZANTE ENTERO				410347	410313	410317	410302	410301
UK	US	JP	EU	AVANTI HC PRO	VOLO RACE	AVANTI SUPERCHANNEL FF	AVANTI TRE	AVANTI QUATTRO POWER
3	4	23	36	036	036	036	036	
4	5	23.5	37					
5	6	24	38	038	038	038	038	
6	7	24.5	39					
6.5	7.5	25	40	040	040	040	040	040
7.5	8.5	25.5	41					
8	9	26	42	042	042	042	042	042
9	10	26.5	43					
9.5	10.5	27	44	044	044	044	044	044
10.5	11.5	27.5	45					
11	12	28	46	046	046	046	046	
12	13	28.5	47					



### HYPERCHANNEL

El desarrollo más reciente de la tecnología Channel Thrust technology es el Hyperchannel, compuesto de dos amplias superficies flexibles laterales y una parte rígida y plana en el centro que interactúan creando un canal curvado. Ofrece una excelente relación entre impulso y esfuerzo.



### SUPERCHANNEL

La pala incorpora un amplio canal flexible en el centro que impulsa el flujo de agua hacia abajo con mayor eficacia, evitando así que el agua se desplace hacia los lados. Óptimo rendimiento y mínimo esfuerzo para el buceador.



### CHANNEL THRUST

Este diseño se inspira en los mamíferos marinos. La tecnología Channel Thrust maximiza la canalización del agua y desplaza una cantidad mucho mayor de agua en comparación con otras aletas de las mismas dimensiones. El resultado es una mayor potencia de impulso con la misma cantidad de esfuerzo.



### OPB

Permite que la pala mantenga un ángulo óptimo durante todo el ciclo de la palada, a diferencia de las aletas tradicionales, que solo logran esto durante una pequeña parte del ciclo. El sistema OPB produce un impulso constante, lo cual minimiza la fatiga y permite un movimiento fluido en el agua.



### ZAPATO PERFORADO

Los factores limitantes de los calzantes de talón abierto son su peso y el «efecto paracaídas». Al nadar, el agua entra en el espacio que queda entre el escaquin y el calzante, lo que crea una resistencia similar a la del aire en un paracaídas. Las perforaciones impiden que este efecto se produzca y presentan la ventaja adicional de un calzante muy blando y flexible. Además, el efecto de succión que dificulta la operación para quitarse las aletas ya forma parte del pasado.



### PLATAFORMA ACANALADA

La plataforma acanalada facilita la inserción de los escaquines en las aletas, lo que reduce la fricción entre la suela y los componentes de goma del zapato. También reduce el efecto de succión e impide que el zapato se doble, transmitiendo así mayor potencia a la pala.

**AVANTI QUATTRO 4X**

Código: 410029



- LAS SUCESORAS DE LAS AVANTI QUATTRO +. LA MEJOR ALETA DE TALÓN ABIERTO MEJORADA TODAVÍA MÁS
- SE HAN EMPLEADO TRES MATERIALES PARA EL ZAPATO Y LA PALA, CON SOBREMOLDEADO EN LAS NERVADURAS LATERALES PARA AUNAR CONFORT Y RENDIMIENTO
- 4 CANALES PARA UNA MAYOR POTENCIA DE IMPULSO
- NERVADURAS LATERALES ESTABILIZADORAS CON UN BONITO SOBREMOLDEADO: LA FUNCIONALIDAD Y EL ESTILO SE COMBINAN A LA PERFECCIÓN
- CORREA ELÁSTICA Y ALMOHADILLA ANATÓMICA EN EL TALÓN
- TALLAS: DE XS A XL
- EMBALAJE: BOLSA DE MALLA DE SECADO RÁPIDO REUTILIZABLE

**ESPECIFICACIONES TÉCNICAS**

Tallas	XS	S	R	XL
Equivalencia	34/37	37/41	41/44	44/48
Hoja	33 cm 13 in	37 cm 14.6 in	38 cm /15 in	39 cm 15.3 in

<b>FLOTABILIDAD</b>	NEGATIVA	NEUTRA	POSITIVA
<b>AJUSTE</b>	NORMAL	HOLGADO	
<b>PESO (tamaño R)</b>	0.5 KG	1.0 KG	
<b>MANIOBRABILIDAD</b>	MEDIA	ALTA	
<b>IMPULSO/ USO CON CORRIENTES</b>	BAJO RENDIMIENTO	ALTO RENDIMIENTO	
<b>PATADA</b>	RANA	AMBOS	ALTERNADA

**DETALLES**

Channel Thrust



Construcción de 3 materiales para garantizar comodidad y rendimiento.



Almohadilla ergonómica para el talón



Correa elástica con cubierta protectora

**COLORES**

WHKBL WHALG\* B7KDG BKKYF\*\* ORKDG\*\*

\* Solo disponible en las tallas XS y S  
\*\* No disponible en talla XS

# AVANTI QUATTRO 4X



## La mejor aleta mejorada todavía más

Las aletas Avanti 4 X de Mares son las flamantes sucesoras de las Avanti Quattro + y representan un proyecto exigente que nació de la siguiente pregunta: "¿Cómo podemos hacer que las mejores aletas de talón abierto sean todavía mejores?". Si el punto de partida ya era un modelo renovado, el reto aquí no consistía en ganar la carrera, sino en batir el récord.

Gracias a los conocimientos y a la investigación y compromiso de nuestro equipo, nos enorgullece decir que hemos alcanzado nuestro objetivo. La pasión es y ha sido siempre la fuerza impulsora del espíritu Mares en su búsqueda constante de innovación, fiabilidad y rendimiento vanguardista. Cada año, Mares permanece fiel a su declaración de objetivos para ayudar a cada buceador a "DISFRUTAR BUCEANDO GRACIAS A LAS PRESTACIONES AVANZADAS QUE BRINDAN LAS ÚLTIMAS TECNOLOGÍAS".

## EXCITE PRO

Código: 410026

- OPTIMIZADO PARA EL MÁXIMO IMPULSO
- MATERIALES INNOVADORES PARA UN IMPULSO MÁS COMODO
- CHANNEL THRUST MEJORADO
- TIRADOS DE CORREA ELÁSTICA A JUEGO



COLORES



GR OL YF

ESPECIFICACIONES TÉCNICAS

Tallas	XS	S	R	XL
Equivalencia	34/37	37/41	41/44	44/48
Hoja	36 cm 14.1 in	39 cm 15.3 in	40 cm 15.7 in	40 cm 15.7 in

FLOTABILIDAD	NEGATIVA	NEUTRA	POSITIVA
--------------	----------	--------	----------

AJUSTE	NORMAL	HOLGADO
--------	--------	---------

PESO (tamaño R)	0.5 KG	1.0 KG
-----------------	--------	--------

MANIOBRABILIDAD	MEDIA	ALTA
-----------------	-------	------

IMPULSO/USO CON CORRIENTES	BAJO RENDIMIENTO	ALTO RENDIMIENTO
----------------------------	------------------	------------------

PATADA	RANA	AMBOS	ALTERNADA
--------	------	-------	-----------

## X-STREAM

Código: 410019

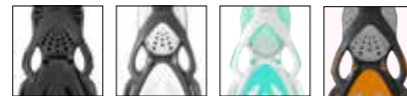
- CORREA ELÁSTICA
- ZAPATO PERFORADO, SIN 'EFECTO PARACAÍDAS'
- LA NUEVA GENERACIÓN DE OPB
- PALA TRI-MATERIAL QUE REDUCE LAS TURBULENCIAS
- TECNOLOGÍA CHANNEL THRUST



reddot award winner



COLORES



TBK WH AQ\* OR

ESPECIFICACIONES TÉCNICAS

Tallas	XS	S	R	XL
Equivalencia	34/37	37/41	41/44	44/48
Hoja	34.5 cm 13.6 in	36 cm 14.2 in	37 cm 14.6 in	38 cm 15 in

FLOTABILIDAD	NEGATIVA	NEUTRA	POSITIVA
--------------	----------	--------	----------

AJUSTE	NORMAL	HOLGADO
--------	--------	---------

PESO (tamaño R)	0.5 KG	1.0 KG
-----------------	--------	--------

MANIOBRABILIDAD	MEDIA	ALTA
-----------------	-------	------

IMPULSO/USO CON CORRIENTES	BAJO RENDIMIENTO	ALTO RENDIMIENTO
----------------------------	------------------	------------------

PATADA	RANA	AMBOS	ALTERNADA
--------	------	-------	-----------

\* Solo disponible en las tallas XS y S

## AVANTI QUATTRO +

Código: 410003

- CORREA ELÁSTICA
- MATERIAL ALTAMENTE FLEXIBLE QUE OPTIMIZA LA EFICIENCIA DE LAS PALAS
- 4 CANALES PARA UNA MAYOR POTENCIA DE IMPULSO
- LENGÜETAS ESTABILIZADORAS



COLORES



RYL RBL BK WH AQ LM OR OL

ESPECIFICACIONES TÉCNICAS

Tallas	XS	S	R	XL
Equivalencia	34/37	37/41	41/44	44/48
Hoja	33 cm 13 in	37 cm 14.6 in	38 cm 15 in	39 cm 15.3 in

FLOTABILIDAD	NEGATIVA	NEUTRA	POSITIVA
--------------	----------	--------	----------

AJUSTE	NORMAL	HOLGADO
--------	--------	---------

PESO (tamaño R)	0.5 KG	1.0 KG
-----------------	--------	--------

MANIOBRABILIDAD	MEDIA	ALTA
-----------------	-------	------

IMPULSO/USO CON CORRIENTES	BAJO RENDIMIENTO	ALTO RENDIMIENTO
----------------------------	------------------	------------------

PATADA	RANA	AMBOS	ALTERNADA
--------	------	-------	-----------

## AVANTI SUPERCHANNEL OH

Código: 410012

- CORREA ELÁSTICA
- ZAPATO ANATÓMICO CON TALÓN ABIERTO
- 3 CANALES PARA UNA MAYOR PROPULSIÓN
- ESTRUCTURA FUERTE Y RESISTENTE



COLORES



RYL RBL BK WHA

ESPECIFICACIONES TÉCNICAS

Tallas	S	R	XL
Equivalencia	37/41	41/44	44/48
Hoja	35 cm 13.8 in	37 cm 14.6 in	37 cm 14.6 in

FLOTABILIDAD	NEGATIVA	NEUTRA	POSITIVA
--------------	----------	--------	----------

AJUSTE	NORMAL	HOLGADO
--------	--------	---------

PESO (tamaño R)	0.5 KG	1.0 KG
-----------------	--------	--------

MANIOBRABILIDAD	MEDIA	ALTA
-----------------	-------	------

IMPULSO/USO CON CORRIENTES	BAJO RENDIMIENTO	ALTO RENDIMIENTO
----------------------------	------------------	------------------

PATADA	RANA	AMBOS	ALTERNADA
--------	------	-------	-----------



## AVANTI PURE-X

Código: 410031

- ZAPATO BLANDO Y CÓMODO
- ALMOHADILLA ERGONÓMICA PARA EL TALÓN QUE MINIMIZA LA PRESIÓN EN EL TENDÓN DE AQUILES
- SE PUEDE UTILIZAR CON LOS PIES DESCALZOS O CON LOS ESCARPINES MARES PURE
- TIRADOR EN LA CORREA ELÁSTICA PARA PONERSE Y QUITARSE LAS ALETAS CON RAPIDEZ
- ALETA DE DOBLE MATERIAL CON TALÓN ABIERTO BLANDO Y EXTRAORDINARIAMENTE CÓMODO
- PALA BLANDA CON EFECTO "CHANNEL THRUST" MEJORADO



COLORES



BL YL WH

ESPECIFICACIONES TÉCNICAS

Tallas	XXS	SM	ML	LXL	XXL
Equivalencia	30/34	34/38	38/42	42/46	46/48
Hoja	27 cm 10.6 in	29.5 cm 11.6 in	32 cm 12.6 in	34.5 cm 13.6 in	37.0 cm 14.6 in

FLOTABILIDAD	NEGATIVA	NEUTRA	POSITIVA
AJUSTE	NORMAL		HOLGADO
PESO (tamaño ML)	0.5 KG		1.0 KG
MANIOBRABILIDAD	MEDIA		ALTA
IMPULSO/USO CON CORRIENTES	BAJO RENDIMIENTO		ALTO RENDIMIENTO
PATADA	RANA	AMBOS	ALTERNADA

## PLANA AVANTI X3

Código: 410001

- HEBILLA ABS PLUS PARA AJUSTE CON UNA MANO
- 3 CANALES PARA UNA PROPULSIÓN MÁXIMA
- LENGÜETAS ESTABILIZADORAS
- PALA MEDIANA DE CONSTRUCCIÓN DURADERA



COLORES



YL BL BK

ESPECIFICACIONES TÉCNICAS

Tallas	XS	S	R	XL
Equivalencia	34/37	37/41	41/44	44/48
Hoja	33 cm 13 in	35 cm 13.7 in	37 cm 14.5 in	37 cm 14.5 in

FLOTABILIDAD	NEGATIVA	NEUTRA	POSITIVA
AJUSTE	NORMAL		HOLGADO
PESO (tamaño R)	0.5 KG		1.0 KG
MANIOBRABILIDAD	MEDIA		ALTA
IMPULSO/USO CON CORRIENTES	BAJO RENDIMIENTO		ALTO RENDIMIENTO
PATADA	RANA	AMBOS	ALTERNADA

## AVANTI HC PRO

Código: 410347

- CALZANTE ERGONÓMICO. LA NERVADURA LATERAL DESCARGA LA PRESIÓN ALINEÁNDOSE CON EL PIE Y EVITA LA COMPRESIÓN LATERAL
- EFECTO DE PROPULSIÓN INDUCIDA POR HIPERCANAL, CON UNA MEJOR PROPORCIÓN RENDIMIENTO/ESFUERZO
- LAS RUGOSIDADES DE LA PARTE TRASERA DE LA PALA LA REFUERZAN, OPTIMIZAN LA GEOMETRÍA DEL PIVOTE Y LE DAN MAS PROPULSION Y RENDIMIENTO



COLORES



BKB WHG GYF WHA

ESPECIFICACIONES TÉCNICAS

Tallas	036	038	040	042	044	046
Hoja	32.5 cm 12.8 in	34.5 cm 13.5 in	36 cm 14.2 in	38 cm 15 in	40 cm 15.7 in	42 cm 16.5 in

FLOTABILIDAD	NEGATIVA	NEUTRA	POSITIVA
AJUSTE	NORMAL		HOLGADO
PESO (tamaño 42)	0.5 KG		1.0 KG
MANIOBRABILIDAD	MEDIA		ALTA
IMPULSO/USO CON CORRIENTES	BAJO RENDIMIENTO		ALTO RENDIMIENTO
PATADA	RANA	AMBOS	ALTERNADA

## VOLO RACE

Código: 410313

- ZAPATO ANATÓMICO
- SISTEMA OPB PARA FACILITAR LA EFICIENCIA EN LA PALADA
- TECNOLOGÍA CHANNEL THRUST



COLORES



YL BL BGR AQ

ESPECIFICACIONES TÉCNICAS

Tallas	036	038	040	042	044	046
Hoja	33.5 cm 13.2 in	33.5 cm 13.2 in	36.5 cm 14.5 in	37 cm 14.6 in	39.5 cm 15.6 in	39.5 cm 15.6 in

FLOTABILIDAD	NEGATIVA	NEUTRA	POSITIVA
AJUSTE	NORMAL		HOLGADO
PESO (tamaño 42)	0.5 KG		1.0 KG
MANIOBRABILIDAD	MEDIA		ALTA
IMPULSO/USO CON CORRIENTES	BAJO RENDIMIENTO		ALTO RENDIMIENTO
PATADA	RANA	AMBOS	ALTERNADA

## AVANTI QUATTRO POWER

Código: 410301

- ZAPATO ANATÓMICO
- BANDAS LATERALES ENGOMADAS
- 4 CANALES PARA UNA MAYOR POTENCIA DE IMPULSO
- PALA LARGA, PERFECTA TANTO PARA SUBMARINISMO COMO PARA APNEA



COLORES



BK

ESPECIFICACIONES TÉCNICAS

Tallas	040	042	044
Hoja	44 cm 17.3 in	45.5 cm 17.9 in	45.5 cm 17.9 in

<b>FLOTABILIDAD</b>	NEGATIVA	NEUTRA	POSITIVA
<b>AJUSTE</b>	NORMAL	HOLGADO	
<b>PESO (tamaño 42)</b>	0.5 KG		1.0 KG
<b>MANIOBRABILIDAD</b>	MEDIA		ALTA
<b>IMPULSO/ USO CON CORRIENTES</b>	BAJO RENDIMIENTO		ALTO RENDIMIENTO
<b>PATADA</b>	RANA	AMBOS	ALTERNADA

## AVANTI SUPERCHANNEL FF

Código: 410317

- CALZANTE MUY CÓMODO
- PALA DE TECRALENE PARA UN NIVEL MÁXIMO DE RENDIMIENTO Y DURABILIDAD
- 3 CANALES PARA UNA MAYOR PROPULSIÓN



COLORES



RBL

RYL

WH

ESPECIFICACIONES TÉCNICAS

Tallas	036	038	040	042	044	046
Hoja	32 cm 12.6 in	33 cm 13 in	34 cm 13.4 in	35.5 cm 14 in	36.5 cm 14.5 in	37 cm 14.6 in

<b>FLOTABILIDAD</b>	NEGATIVA	NEUTRA	POSITIVA
<b>AJUSTE</b>	NORMAL	HOLGADO	
<b>PESO (tamaño 42)</b>	0.5 KG		1.0 KG
<b>MANIOBRABILIDAD</b>	MEDIA		ALTA
<b>IMPULSO/ USO CON CORRIENTES</b>	BAJO RENDIMIENTO		ALTO RENDIMIENTO
<b>PATADA</b>	RANA	AMBOS	ALTERNADA

## AVANTI TRE

Código: 410302

- CALZANTE MUY CÓMODO
- 3 CANALES PARA EL MÁXIMO IMPULSO
- PALA MEDIANA DE CONSTRUCCIÓN DURADERA
- LENGÜETAS ESTABILIZADORAS

COLORES



BK


BL

YL

ESPECIFICACIONES TÉCNICAS

Tallas	036	038	040	042	044	046
Hoja	31 cm 12.2 in	33 cm 13 in	34 cm 13.4 in	36 cm 14.2 in	36.5 cm 14.5 in	37.5 cm 14.8 in

<b>FLOTABILIDAD</b>	NEGATIVA	NEUTRA	POSITIVA
<b>AJUSTE</b>	NORMAL	HOLGADO	
<b>PESO (tamaño 42)</b>	0.5 KG		1.0 KG
<b>MANIOBRABILIDAD</b>	MEDIA		ALTA
<b>IMPULSO/ USO CON CORRIENTES</b>	BAJO RENDIMIENTO		ALTO RENDIMIENTO
<b>PATADA</b>	RANA	AMBOS	ALTERNADA



## COMFORT BUNGEE STRAP

Código: 415364 (PAR)



- 3 TALLAS: XS/S - R - XL (AQ SOLO XS/S)
- CUBIERTA ERGONÓMICA PARA EL TALÓN DISEÑADA PARA OFRECER EL MAYOR CONFORT MIENTRAS SE BUCEA
- CUBIERTA EN LA CORREA ELÁSTICA PARA UNA MAYOR PROTECCIÓN Y DURABILIDAD



## BUNGEE STRAP

Código: 415363 (PAR)



- ALTERNATIVA INTELIGENTE A LAS CORREAS DE RESORTE DE ACERO
- 3 TALLAS: XS/S - R - XL (AQ SOLO XS/S)
- 2 EXTENSIONES PARA UN MEJOR AJUSTE
- CUBIERTA ERGONÓMICA PARA EL TALÓN
- AMPLIO BUCLE PARA SU USO INCLUSO CON GANTES GRUESOS



## HEBILLAS ABS PLUS

Código: 415337

- SISTEMA DE HEBILLAS FÁCIL DE USAR
- FÁCIL DE PONER Y QUITAR CON GANTES GRUESOS
- COMPATIBLE CON TODAS LAS ALETAS DE TALÓN ABIERTO DE MARES
- UNA SOLA CORREA CON HEBILLAS



## CORREA PARA ALETA

Código: 415120

- CORREA UNIVERSAL PARA ALETAS DE TALÓN ABIERTO
- ANCHO: 30 MM LARGO: 460 MM
- GOMA VULCANIZADA DE ALTA CALIDAD



## ALETAS



Fins	Avanti Quattro 4X	Excite Pro	X-Stream	Avanti Quattro +	Avanti Superchannel OH	Plana Avanti X3	Avanti Pure-X	Avanti HC Pro	Volo Race	Avanti Quattro Power	Avanti Superchannel FF	Avanti Tre
Código	410029	410026	410019	410003	410012	410001	410031	410347	410313	410301	410317	410302
Tallas	XS S R XL	XS S R XL	XS S R XL	XS S R XL	S R XL	XS S R XL	XXS SM ML LXL XXL	036 038 040 042 044 046	036 038 040 042 044 046	040 042 044	036 038 040 042 044 046	036 038 040 042 044 046
Colores	● WHKBL ● WHALG* ● B7KDG ● BKKYF** ● ORKDG**	○ GR ● OL ● YF	● TBK ○ WH ● AQ* ● OR	● RBL ● RYL ○ WH ● BK ● AQ ● LM ● OR ● OL	● BK ● RBL ● RYL ● WHA	● BK ● BL ● YL	● BL ● YL ○ WH	● BKB ● WHB ● WHG ● WHP ● GYF ● WHA	● BGR ● BL ● YL ● AQ	● BK	● RBL ● RYL ○ WH	● BK ● BL ● YL
OPB		■	■						■			
Channel Thrust	■	■	■	■	■	■	■	■	■	■	■	■
Montura Tri-Material	■		■					■				
Thermoplastic Rubber / Technopolymers		■	■						■			
Thermoplastic Rubber/ Tecralene	■			■	■	■	■	■		■	■	■
Hoja***	38cm	40cm	37cm	38cm	37cm	37cm	32cm	38cm	37cm	45.5cm	35.5cm	36cm
Talón abierto (tamaño R)	15in	15.7in	14.6in	15in	14.6in	14.5in	12.6in	15in	14.6in	17.9in	14in	14.2in
Pie calzante (tamaño 42/43)	Área de empuje 780cm <sup>2</sup> 120.9in <sup>2</sup>	800cm <sup>2</sup> 124in <sup>2</sup>	750cm <sup>2</sup> 116.3in <sup>2</sup>	780cm <sup>2</sup> 120.9in <sup>2</sup>	730cm <sup>2</sup> 113.1in <sup>2</sup>	775cm <sup>2</sup> 120.1in <sup>2</sup>	550cm <sup>2</sup> 85.2in <sup>2</sup>	750cm <sup>2</sup> 116.2in <sup>2</sup>	680cm <sup>2</sup> 105.4in <sup>2</sup>	960cm <sup>2</sup> 148.8in <sup>2</sup>	650cm <sup>2</sup> 100.7in <sup>2</sup>	680cm <sup>2</sup> 105.4in <sup>2</sup>
Peso de una aleta sin hebillas (tamaño R o 42/43)	0.9kg 2lb	0.9kg 2lb	0.7kg 1.5lb	0.9kg 2lb	0.9kg 2lb	0.8kg 1.7lb	0.6kg 1.4lb	0.7kg 1.5lb	0.7kg 1.5lb	1kg 2.2lb	0.7kg 1.5lb	0.6kg 1.3lb

\* Solo disponible en las tallas XS y S  
 \*\* No disponible en talla XS  
 \*\*\* Desde el final del zapato hasta el final de la pala

## POWER PLANA LT

Código: 410052

- EL DISEÑO XR-TECH DE MARES COMBINADO CON UN MATERIAL LIGERO HACEN QUE ESTAS ALETAS SEAN PERFECTAS PARA SUBMARINISTAS Y BUCEADORES TÉCNICOS VIAJEROS
- LA CORREA SE PUEDE COLOCAR EN DISTINTAS POSICIONES PARA OFRECER UN AJUSTE PERFECTO CON ESCARPINES SECOS O HÚMEDOS
- FABRICADAS EN TPV (VULCANIZADOS TERMOPLÁSTICOS)
- LIGERAS, MUY FLEXIBLES Y RESISTENTES: FATIGA MUSCULAR REDUCIDA
- ALETA DE ALTO RENDIMIENTO, IDEAL PARA TODO TIPO DE PATADAS, ESPECIALMENTE LA DE RANA
- LA CORREA CON RESORTE DE ACERO INOXIDABLE PRESENTA UN AMPLIO BUCLE PARA FACILITAR EL USO CON MANOS FRÍAS O GUANTES GRUESOS
- LA CORREA CON RESORTE METÁLICO SE CONECTA DIRECTAMENTE CON EL ZAPATO, MINIMIZANDO EL RIESGO DE QUEDAR ENGANCHADA
- LA PALA PRESENTA UN PRÁCTICO ORIFICIO PARA COLGAR LA ALETA, GUARDARLA, TRANSPORTARLA O SECARLA
- DISPONIBLE EN DISTINTOS COLORES Y TALLAS
- CORRESPONDENCIA DE TALLAS ENTRE CORREAS Y ALETAS:
  - ALETA DE TALLA XS CON CORREA DE TALLA S
  - ALETA DE TALLA S CON CORREA DE TALLA S
  - ALETA DE TALLA R CON CORREA DE TALLA XL
  - ALETA DE TALLA XL CON CORREA DE TALLA XL

### COLORES



### ESPECIFICACIONES TÉCNICAS

Tallas	XS	S	R	XL
Peso (kg)	0,9	1,1	1,14	1,2
Longitud total (cm)	51	53	55	56

<b>FLOTABILIDAD</b>	NEGATIVA	NEUTRA	POSITIVA
<b>AJUSTE</b>	NORMAL	HOLGADO	
<b>PESO (tamaño R)</b>	0.9 KG	1.4 KG	
<b>MANIOBRABILIDAD</b>	MEDIA	ALTA	
<b>IMPULSO/ USO CON CORRIENTES</b>	BAJO RENDIMIENTO	ALTO RENDIMIENTO	
<b>PATADA</b>	RANA	AMBOS	ALTERNADA



## CORREA DE RESORTE DE ACERO INOXIDABLE

Código: 415813

- CORREA CON RESORTE Y CORDÓN DE SEGURIDAD
- SE VENDE POR SEPARADO EN DOS UNIDADES CON TORNILLO PARA LA INSTALACIÓN
- PARA USO CON LAS ALETAS POWER PLANA LT (N.º 410052)
- DISPONIBLE EN DISTINTAS LONGITUDES

### ESPECIFICACIONES TÉCNICAS

Tallas	S	XL
	25 cm	29 cm



# POWER PLANA LT



**¡Perfectas para submarinistas y buceadores técnicos viajeros!**

Diseñadas siguiendo el estilo de nuestras populares Power Plana, conocidas por su extraordinario rendimiento y fiabilidad, las Power Plana LT son la versión ligera de nuestras resistentes aletas de goma termoplástica. El diseño es compacto y duradero, siendo idóneas para entornos hostiles.

El zapato mejorado incorpora un diseño antideslizante en la suela y una correa con resorte ajustable. El sistema de correa con resorte incluye una almohadilla ergonómica para el talón y un amplio bucle para facilitar el uso con manos frías o guantes gruesos. Se puede ajustar de forma rápida y sencilla, permitiendo el uso de escaupines secos o húmedos con suela. El diseño especial y la perfecta inclinación de la conexión para la correa la mantiene en una posición óptima, ofreciendo un excelente confort durante la inmersión y evitando el riesgo de sufrir enganchones.

El material de la pala está diseñado para resistir las condiciones, entornos y temperaturas más duros. La pala presenta un amplio ojal muy práctico para usar mosquetones para colgar la aleta, guardarla, transportarla o secarla.

Disponibles en distintos colores y tallas.



**SISTEMA DE CORREA CON RESORTE AJUSTABLE**  
Ajuste fácil y rápido de la longitud



**ALMOHADILLA ERGONÓMICA PARA EL TALÓN**  
Almohadilla ergonómica para el talón con un amplio bucle que facilita el uso con manos frías o guantes gruesos



**CONEXIÓN PARA LA CORREA CON RESORTE**  
Óptima posición para un excelente confort durante la inmersión



**AMPLIO OJAL**  
Para colgar la aleta, guardarla, transportarla o secarla

## POWER PLANA

Código: 410053 - BK

Código: 410051 - CMO

- ALETA CON DISEÑO PERFECTO PARA INMERSIONES EN CUEVAS
- FABRICADA EN CAUCHO NATURAL DE ALTA CALIDAD CON NERVADURAS LATERALES REFORZADAS
- EL MATERIAL ALTAMENTE DENSO HACE QUE ESTAS ALETAS TENGAN FLOTABILIDAD NEGATIVA, UNA CARACTERÍSTICA MUY APRECIADA CUANDO SE USA TRAJE SECO, Y UNA SUJECIÓN PARA BUCEO TÉCNICO CON PLACA DE ACERO
- ALETA DE ALTO RENDIMIENTO, IDEAL PARA TODO TIPO DE ALETEOS, ESPECIALMENTE EL DE RANA
- INCLUYE CORREAS CON MUELLE METÁLICO PARA UNA MAYOR COMODIDAD Y UNA MEJOR TRANSMISIÓN DE LA POTENCIA
- LA CORREA CON MUELLE METÁLICO SE CONECTA DIRECTAMENTE CON EL CALZANTE
- LA CORREA SE PUEDE COLOCAR EN DISTINTAS POSICIONES PARA UN AJUSTE PERFECTO
- CORREA CON MUELLE CON REVESTIMIENTO DE NYLON QUE INCLUYE UN TIRADOR DE NYLON PARA CALZARSE CON MAYOR FACILIDAD
- LA PALA PRESENTA UN PRÁCTICO ORIFICIO PARA COLGAR LA ALETA, GUARDARLA, TRANSPORTARLA O SECARLA
- TALLAS DE ALETA/CORREA:
  - ALETA DE TALLA S > CORREA DE TALLA R
  - ALETA DE TALLA R > CORREA DE TALLA R
  - ALETA DE TALLA XL > CORREA DE TALLA XL
  - ALETA DE TALLA XXL > CORREA DE TALLA XL

### COLORES



BK

CMO

### ESPECIFICACIONES TÉCNICAS

Tallas	S	R	XL	XXL
Peso (kg)	1,38	1,45	1,52	1,56
Longitud total (cm)	52	54	55	55

<b>FLOTABILIDAD</b>	NEGATIVA	NEUTRA	POSITIVA
<b>AJUSTE</b>	NORMAL	HOLGADO	
<b>PESO (tamaño R)</b>	0.9 KG	1.4 KG	
<b>MANIOBRABILIDAD</b>	MEDIA	ALTA	
<b>IMPULSO/USO CON CORRIENTES</b>	BAJO RENDIMIENTO	ALTO RENDIMIENTO	
<b>PATADA</b>	RANA	AMBOS	ALTERNADA



## CORREA CON MUELLE PARA ALETAS DE BUCEO TÉCNICO

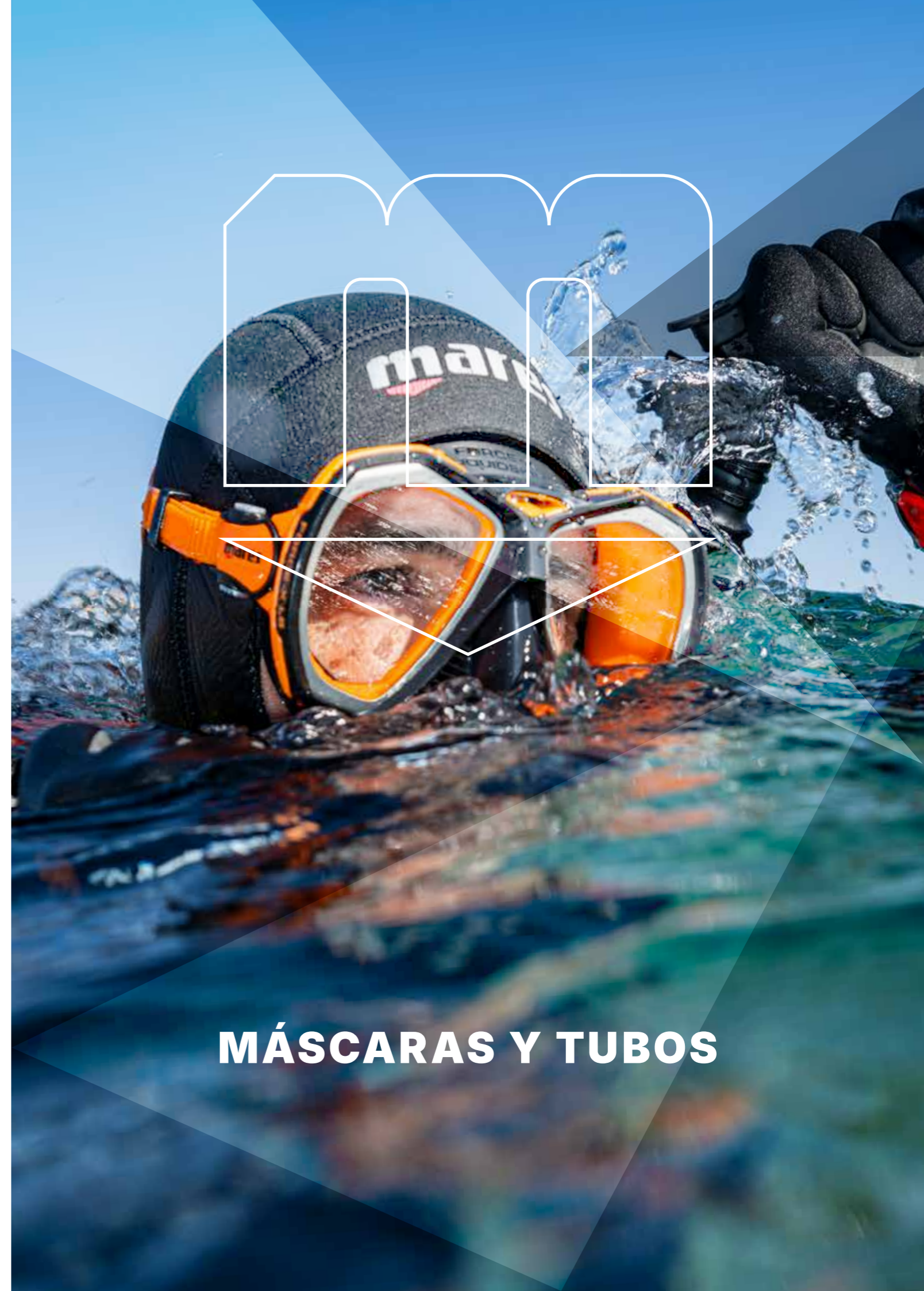
Código: 415750

- CORREA CON MUELLE CON REVESTIMIENTO DE NYLON, TIRADOR Y CORDÓN DE SEGURIDAD
- LA MEJOR SOLUCIÓN PARA EL BUCEO TÉCNICO, EN CUEVAS Y EN AGUAS FRÍAS
- SE VENDE POR SEPARADO EN DOS UNIDADES CON TORNILLO PARA LA INSTALACIÓN
- PARA SU USO CON LAS ALETAS POWER PLANA TEK (N.º 410051, N.º 410053)



### ESPECIFICACIONES TÉCNICAS

Tallas	R	XL
	23 cm	26 cm



# MÁSCARAS Y TUBOS



# FORCE-X

**DOS MÁSCARAS, DOS PERSONALIDADES DISTINTAS!**  
**La máxima expresión del diseño Mares combinada con nuestra nueva tecnología FORCE-X.**

El equipo de I+D y los diseñadores de Mares han aunado sus extraordinarios conocimientos y experiencia para diseñar estas máscaras, creando una línea que comparte el nuevo y cómodo ajuste FORCE-X. Cada versión tiene su propia personalidad, pero todas comparten la misma excelente tecnología. El concepto Force-X de Mares se ha aplicado a dos modelos de máscara capaces de satisfacer las necesidades de los buceadores más exigentes.

**FORCE-X LIQUIDSKIN y FORCE-X:** Escoge entre faldón de bisilicona Liquidskin y faldón de monosilicona. Ambos modelos presentan una montura con inserciones de acero inoxidable integradas y un elegante perfil plano para una máscara altamente duradera con un campo de visión sin precedentes. Clips de metal especiales que facilitan la retirada de las lentes para instalar lentes graduadas (disponibles a la venta por separado). En ambas versiones, el faldón de la máscara incluye una conexión en forma de Y para las hebillas que ayuda a distribuir la presión uniformemente y mejora la adherencia del faldón. La correa de silicona anatómica también aúna confort y estilo.



**AJUSTE DEL FALDÓN  
 FORCE-X:  
 FORCE-X LS - BISILICONA  
 FORCE-X - MONOSILICONA**

**CLIPS DE METAL PARA  
 SUSTITUIR LAS LENTES DE  
 FORMA RÁPIDA Y FÁCIL**



**SISTEMA DE HEBILLAS EN  
 FORMA DE Y**



**MONTURA DE PERFIL BAJO  
 CON INSERCIÓNES DE  
 METAL**

## FORCE-X LS



- Máscara de doble lente
- Ajuste FORCE-X
- Silicona Liquidskin
- Intercambio de lentes simplificado
- Amplio campo de visión
- Correa de silicona
- Caja EVA



DESCUBRE MÁS

## FORCE-X



- Máscara de doble lente
- Ajuste FORCE-X
- Intercambio de lentes simplificado
- Amplio campo de visión
- Correa de silicona
- Caja transparente reutilizable



DESCUBRE MÁS

**FORCE-X LS**Código: **411082**

- TECNOLOGÍA MARES LIQUIDSKIN: UN FALDÓN ELÁSTICO DE DOBLE SILICONA PARA UN NIVEL MEJORADO DE AJUSTE Y CONFORT
- VISIÓN PANORÁMICA: MONTURA INTEGRADA DE ACERO INOXIDABLE CON UN ELEGANTE PERFIL PLANO PARA UNA MÁSCARA ALTAMENTE DURADERA CON UN CAMPO DE VISIÓN SIN PRECEDENTES
- CLIPS METÁLICOS PARA INTERCAMBIAR LAS LENTES CON FACILIDAD
- AJUSTE FORCE-X: LA COMBINACIÓN DE LA CONEXIÓN PARA LAS HEBILLAS EN FORMA DE Y Y EL FALDÓN LIQUIDSKIN CREA UN AJUSTE ÚNICO Y PERFECTO
- SUS HEBILLAS FINAS Y LA CONEXIÓN EN FORMA DE Y AYUDAN A DISTRIBUIR LA PRESIÓN UNIFORMEMENTE, OFRECIENDO UN CONFORT PERFECTO Y FACILITANDO EL AJUSTE
- CORREA DE SILICONA ANATÓMICA EN DISTINTOS COLORES QUE AÚNA CONFORT Y ESTILO
- AYUDAS VISUALES DISPONIBLES Y FÁCILES DE MONTAR GRACIAS AL SISTEMA DE LIBERACIÓN RÁPIDA DE LA LENTE
- EL EMBALAJE INCLUYE UNA EXCLUSIVA CAJA EVA: LA FORMA MÁS SEGURA Y PERFECTA DE GUARDAR LA MÁSCARA



## COLORES



CLKDGDGK CLKBLBLK CLKORORK CLKOLOLK CLWAQAQW CLKYFYFK

## ACCESORIOS

Ayudas visuales*	código <b>411196</b> : de NG-1,0 a NG-6,0 - y PS+1,5 a PS+3,0
------------------	---------------------------------------------------------------

## DETALLES



Faldón Liquidskin



Hebillas finas y conexión en forma de Y



Clips metálicos para intercambiar la lente con facilidad



Una caja EVA

\*Se trata de una ayuda visual que puede mejorar la claridad de la visión. Están fabricadas en cristal conforme a la normativa EN 16805:2016. No se trata de un dispositivo médico.

**FORCE-X**Código: **411083**

- FALDÓN DE MONOSILICONA
- VISIÓN PANORÁMICA: MONTURA INTEGRADA DE ACERO INOXIDABLE CON UN ELEGANTE PERFIL PLANO PARA UNA MÁSCARA ALTAMENTE DURADERA CON UN CAMPO DE VISIÓN SIN PRECEDENTES
- CLIPS METÁLICOS PARA INTERCAMBIAR LA LENTE CON FACILIDAD
- AJUSTE FORCE-X: SUJECIÓN DE LA HEBILLA EN Y PARA UN CONFORT ÓPTIMO
- SUS HEBILLAS FINAS Y LA CONEXIÓN EN FORMA DE Y AYUDAN A DISTRIBUIR LA PRESIÓN UNIFORMEMENTE, OFRECIENDO UN CONFORT PERFECTO Y FACILITANDO EL AJUSTE
- CORREA DE SILICONA ANATÓMICA EN DISTINTOS COLORES QUE AÚNA CONFORT Y ESTILO
- AYUDAS VISUALES DISPONIBLES Y FÁCILES DE MONTAR GRACIAS AL SISTEMA DE LIBERACIÓN RÁPIDA DE LA LENTE
- CAJA TRANSPARENTE REUTILIZABLE



## COLORES



KBLBK KDGBK KORBK WAQWH KYFBK KOLBK

## ACCESORIOS

Ayudas visuales*	código <b>411196</b> : de NG-1,0 a NG-6,0 - y PS+1,5 a PS+3,0
------------------	---------------------------------------------------------------

\*Se trata de una ayuda visual que puede mejorar la claridad de la visión. Están fabricadas en cristal conforme a la normativa EN 16805:2016. No se trata de un dispositivo médico.



## FORCE-X LITE

NEW

Código: 411084

- FALDÓN DE MONOSILICONA
- AJUSTE DE LA FAMILIA FORCE-X
- VISIÓN PANORÁMICA CON UNA FINA MONTURA DE PERFIL PLANO
- CORREA DE TELA ELÁSTICA Y DE FÁCIL AJUSTE: EXTRAÍBLE Y DISPONIBLE EN DISTINTOS COLORES (A LA VENTA POR SEPARADO) PARA PERSONALIZAR LA MÁSCARA
- FINA SUJECIÓN PARA LA CORREA QUE PERMITE SUSTITUÍRLA Y BUCEAR CON TODA COMODIDAD
- CAJA TRANSPARENTE REUTILIZABLE



### COLORES



BBKBK

KBLBK

BLWCL

ORKCL

YFKCL

### DETALLES



Fácil sustitución de la correa



Caja reutilizable



Agarres de silicona en la correa



415104 - Correa disponible en distintos colores (a la venta por separado)

# FORCE-X LITE



## MÁSCARA DE BUCEO FORCE-X LITE: CUANDO EL CONFORT SE UNE AL ESTILO

Construida para el rendimiento, el ajuste y la elegancia, la máscara de buceo FORCE-X LITE combina el ajuste FORCE insignia de Mares y la tecnología vanguardista Force-X para ofrecer una máscara que cubre las exigencias de todo buceador, desde principiantes hasta profesionales experimentados. Con faldón de monosilicona para un confort suave, seguro y duradero, esta máscara ha sido diseñada para ajustarse a rostros de distinto tipo gracias al diseño único de la familia FORCE-X. El perfil plano de la montura presenta un campo de visión panorámico, ofreciendo una vista amplia y despejada bajo el agua.

¿Qué hace destacar a FORCE-X LITE? Personalización y facilidad de uso:

- **Correa de tela elástica:** extraíble, fácil de ajustar y disponible en distintos colores para personalizar la máscara (colores extra a la venta por separado)
- **Sistema fino de fijación de la correa:** mejora el confort y permite sustituir la correa con facilidad
- **Se entrega en una caja transparente reutilizable,** ideal para guardar y transportar la máscara

La máscara FORCE-X Lite demuestra que el rendimiento y el estilo pueden bucear de la mano.

Elige tu color, personaliza tu ajuste y, como siempre, **JUST ADD WATER!**

## FORCE-X LITE



DESCUBRE MÁS

- Máscara de doble lente
- Faldón de monosilicona
- Amplio campo de visión
- Correa de tela elástica extraíble y sustituible (código 415104, a la venta por separado)
- Caja transparente reutilizable

**X-VISION ULTRA LIQUIDSKIN**Código: **411052**Código: **411052 - Lentes con espejo**

- FALDÓN ULTRA TRANSPARENTE (CLYLWCYL, CLBLWCBL)
- LENTE DORADA CON RECUBRIMIENTO ESPEJO QUE AUMENTA LA VISIBILIDAD EN AGUAS TURBIAS (GGRKGRK)
- LENTE PLATEADA CON RECUBRIMIENTO ESPEJO QUE REDUCE LOS REFLEJOS EN AGUAS POCO PROFUNDAS O LECHOS ARENOSOS (SIGRGRK)
- NUEVO FALDÓN BI-SILICONA CONTORNEADO PARA UN NIVEL DE AJUSTE Y CONFORT MEJORADO
- SU DISEÑO OPONE POCAS RESISTENCIA AL AGUA
- PEQUEÑAS BANDAS ALREDEDOR DE LA NARIZ PARA ALIVIAR LA PRESIÓN
- CAMPO DE VISIÓN UN 20 % MAYOR QUE EN LA VERSIÓN ANTERIOR
- CORREA DE DOBLE SILICONA EN FORMA DE X

reddot award  
winner

## COLORES




CLBLWCBL CLGRKGRK CLWHKWHK CLYLKYLK CLORKORK CLYFKYFK



CLLGKLGK

## COLORES / LENTES CON ESPEJO



GGRKGRK SIGRGRK


## ACCESORIOS

Ayudas visuales\* código **411194**: de NG-1,0 a NG-5,0 y PS+1,5 a PS+3,0**X-VISION**Código: **411053**

- SILICONA SUPERTRANSPARENTE
- SU DISEÑO REDUCE LA RESISTENCIA
- PEQUEÑAS BANDAS ALREDEDOR DE LA NARIZ PARA ALIVIAR LA PRESIÓN
- CAMPO DE VISIÓN UN 20 % MAYOR QUE EN LA VERSIÓN ANTERIOR
- CORREA DE SILICONA EN FORMA DE X
- AYUDAS VISUALES DISPONIBLES



## COLORES



YLWCL WHKBK WHCCL LMKBK BLWCL BK7BK



YFKBK

## ACCESORIOS

Ayudas visuales\* código **411194**: de NG-1,0 a NG-5,0 y PS+1,5 a PS+3,0**X-VISION MID 2.0**Código: **411067**

- MONTURA BI-MATERIAL
- FALDÓN DE SILICONA MEDIANO
- AMPLIO ÁNGULO DE VISIÓN
- AYUDAS VISUALES DISPONIBLES



## COLORES



BKWBK BLWCL PKWCL AQWCL

## ACCESORIOS

Ayudas visuales\* código **411187** de NG-1,0 a NG-5,0 y código **411186** de PS+1,5 a PS+3,0**PURE WIRE**Código: **411069**

- MONTURA BI-MATERIAL INTERCAMBIABLE
- PORCIÓN DEL FALDÓN CON MATERIAL FLEXIBLE QUE OFRECE SOPORTE Y MEJORA EL AGARRE AL PONERSE LA MÁSCARA
- FALDÓN DE SILICONA EXTREMADAMENTE CÓMODO IDÓNEO PARA UNA AMPLIA GAMA DE ROSTROS



## COLORES



GRYBK GRRBK WHGBK BLGCL GRYCL

## ACCESORIOS

Ayudas visuales\* código **411187** de NG-1,0 a NG-5,0 y código **411186** de PS+1,5 a PS+3,0

### I3

Código: **411040**

Código: **411042 Sunrise**

- FALDÓN DE SILICONA
- PEQUEÑAS BANDAS ALREDEDOR DE LA NARIZ PARA ALIVIAR LA PRESIÓN
- GRAN VISIÓN PERIFÉRICA
- CORREA DE SILICONA EN FORMA DE X
- VERSIÓN SUNRISE DISPONIBLE



COLORES / COLORES SUNRISE



### OPERA

Código: **411019**

- FALDÓN DE SILICONA
- ESTRUCTURA RESISTENTE Y DURADERA
- CORREA DE SILICONA EN FORMA OVALADA



COLORES



### TROPICAL

Código: **411246**

- MÁSCARA DE SILICONA SIN MONTURA
- FALDÓN EXTREMADAMENTE CÓMODO
- HEBILLAS CON GRANDES BOTONES



COLORES



### JUPITER

Código: **411057**

- MÁSCARA MONOLENTE SIN MONTURA
- FALDÓN DE SILICONA
- HEBILLAS PIVOTANTES SOBRE INSERCIÓNES RÍGIDAS EN LOS LATERALES DE LA LENTE
- EXCELENTE CAMPO DE VISIÓN



COLORES



## MÁSCARAS



Máscara	Force- X LS	Force-X	Force-X Lite	X-Vision Ultra Liquidskin		X-Vision	X-Vision Mid 2.0
Código	411082	411083	411084	411052 Regular	411052 Mirrored	411053	411067
Colores	<ul style="list-style-type: none"> <li>● CLKBLBLK</li> <li>● CLKORORK</li> <li>● CLKDGDGK</li> <li>● CLKYFYFK</li> <li>● CLKOLOLK</li> <li>● CLWAQAQW</li> </ul>	<ul style="list-style-type: none"> <li>● KBLBK</li> <li>● KOLBK</li> <li>● KORBK</li> <li>● KDBGK</li> <li>● KYFLBK</li> <li>● WAQWH</li> </ul>	<ul style="list-style-type: none"> <li>● BBK BK</li> <li>● KBLBK</li> <li>● BLWCL</li> <li>● ORKCL</li> <li>● YFKCL</li> </ul>	<ul style="list-style-type: none"> <li>● CLBLWCBL</li> <li>● CLGRKGRK</li> <li>● CLWHKW HK</li> <li>● CLYLKYLK</li> <li>● CLORKORK</li> <li>● CLYFKYFK</li> <li>● CLGLKLGK</li> </ul>	<ul style="list-style-type: none"> <li>● GGRKGRK</li> <li>● SIGRKGK</li> </ul>	<ul style="list-style-type: none"> <li>● YLWCL</li> <li>● BK7BK</li> <li>● WHCCL</li> <li>● BLWCL</li> <li>● LMKBK</li> <li>● WHKBK</li> <li>● YFKBK</li> </ul>	<ul style="list-style-type: none"> <li>● AQWCL</li> <li>● BKWBK</li> <li>● BLWCL</li> <li>● PKWCL</li> </ul>
Liquidskin	■				■		
Monolente							
Bilente	■	■	■		■	■	■
Sistema de lentes de liberación rápida	■	■					
Ayudas visuales* (opcional)	código 411196: de NG-1,0 a NG-6,5 y PS+1,5 a PS+3,0	código 411196: de NG-1,0 a NG-6,5 y PS+1,5 a PS+3,0	NO	código 411194: de NG-1,0 a NG-6,5 y PS+1,5 a PS+3,0	NO	código 411194: de NG-1,0 a NG-6,5 y PS+1,5 a PS+3,0	código 411187: de NG-1,0 a NG-7,0 y código 411186: de PS+1,5 a PS+3,0



Máscara	Pure Wire	Tropical	I3	Opera	Jupiter	
Código	411069	411246	411040 Regular	411042 Sunrise	411019	
Colores	<ul style="list-style-type: none"> <li>● BLGCL</li> <li>● GRRBK</li> <li>● GRYBK</li> <li>● GRYCL</li> <li>● WHGBK</li> </ul>	<ul style="list-style-type: none"> <li>● BKBK</li> <li>● BLBL</li> <li>● WHWH</li> <li>● CLCL</li> <li>● OLOL</li> <li>● LGLG</li> <li>● YFYF</li> <li>● AQAQ</li> </ul>	<ul style="list-style-type: none"> <li>● BBK BK</li> <li>● BRDBK</li> <li>● BWHCL</li> </ul>	<ul style="list-style-type: none"> <li>● BBK BK</li> <li>● BRDBK</li> <li>● BWHCL</li> </ul>	<ul style="list-style-type: none"> <li>● RBLCL</li> <li>● TBK BK</li> </ul>	<ul style="list-style-type: none"> <li>● BKWH</li> <li>● RDWH</li> </ul>
Sunrise				■		
Monolente	■	■	■		■	
Bilente				■		
Ayudas visuales* (opcional)	NO	NO	NO	NO	NO	

\*Se trata de una ayuda visual que puede mejorar la claridad de la visión. Están fabricadas en cristal conforme a la normativa EN 16805:2016. No se trata de un dispositivo médico.

## CORREA PARA MÁSCARA FORCE-X LITE

**NEW**Código: **415104**

- CORREA DE TELA ALTAMENTE ELÁSTICA
- AGARRES DE SILICONA EN EL INTERIOR DE CORREA PARA UN AJUSTE PERFECTO DURANTE LA INMERSIÓN
- FÁCIL DE SUSTITUIR
- COMPATIBLE CON LA MÁSCARA MARES FORCE-X LITE (CÓDIGO 411084)
- DISPONIBLE EN NEGRO/GRIS OSCURO Y BLANCO/NEGRO



## MASK STRAP

Código: **415105** TransparenteCódigo: **415106** Negra

- CORREA PARA MÁSCARA UNIVERSAL
- ANCHO: 14 MM - LARGO: 560 MM
- MATERIAL DE SILICONA



## FUNDA PARA CORREA TRILASTIC

Código: **412901**Código: **412902** She Dives

- TALLA ÚNICA
- CUBIERTA PARA CORREA DE MÁSCARA EN SUAVE NEOPRENO
- AYUDA A MANTENER LA CORREA DE LA MÁSCARA EN SU SITIO
- GRAN CONFORT
- INMERSIONES SIN ENGANCHES



## SOLUCIÓN ANTIEMPAÑAMIENTO

Código: **415101**

- GEL PARA IMPEDIR QUE LAS LENTES DE LA MÁSCARA SE EMPAÑEN
- TAPÓN DE CIERRE/APERTURA CON CEPILLO
- FABRICADO DE CONFORMIDAD CON LAS ÚLTIMAS NORMATIVAS
- 60 ML



## XRM-STREAM

Código: **411063**

- MÁSCARA DE BUCEO TÉCNICA DE COLOR NEGRO, CLÁSICA, SIN MONTURA Y PLEGABLE
- MONOLENTE AMPLIA, ANCHA Y PLANA
- ACABADO NEGRO MATE
- CÓMODA, APTA PARA ROSTROS PEQUEÑOS
- FALDÓN AMPLIO Y CÓMODO DE COLOR NEGRO CON DOBLE SELLADO
- HEBILLAS ARTICULADAS DE ALTA RESISTENCIA
- CORREA DE NEOPRENO MARES|XR
- MUY RESISTENTE Y DURADERA
- ESTANCA A CUALQUIER PROFUNDIDAD
- PARA INMERSIONES TÉCNICAS PROLONGADAS
- TAMBIÉN IDEAL COMO MÁSCARA DE REFUERZO



## XRM-CLASSIC

Código: **411064**

- MÁSCARA DE BUCEO TÉCNICA DE COLOR NEGRO, CLÁSICA, SIN MONTURA Y PLEGABLE
- MONOLENTE MUY AMPLIA, ANCHA Y PLANA
- ACABADO NEGRO BRILLANTE
- CÓMODA, APTA PARA ROSTROS AMPLIOS
- FALDÓN AMPLIO Y CÓMODO DE COLOR NEGRO CON DOBLE SELLADO
- HEBILLAS ARTICULADAS DE ALTA RESISTENCIA
- CORREA DE NEOPRENO MARES|XR
- MUY RESISTENTE Y DURADERA
- ESTANCA A CUALQUIER PROFUNDIDAD
- PARA INMERSIONES TÉCNICAS PROLONGADAS
- TAMBIÉN IDEAL COMO MÁSCARA DE REFUERZO



## CORREA PARA MÁSCARA

Código: **412903**

- FÁCIL DE USAR
- SE AJUSTA A TODOS LOS TAMAÑOS DE ROSTRO Y GROSORES DE CAPUCHA
- DURADERA, BUENA RESISTENCIA A LA SAL Y EL SOL



## TAPA MASCARA TRAINING

Código: **412904**

- UNA HERRAMIENTA IDEAL PARA INSTRUCTORES DE INMERSIONES TÉCNICAS Y EN CUEVAS
- FUNDA TOTALMENTE NEGRA PARA LA MÁSCARA, DISEÑADA PARA SIMULAR UNA VISIBILIDAD CERO EN EL ENTRENAMIENTO Y/O PARA CONTROLAR EL ESTRÉS (CUEVA Y/O ETAPAS)
- SE PUEDE USAR CON MUCHOS ESTUDIANTES Y SE PUEDE TRANSFERIR FÁCILMENTE BAJO EL AGUA, BAJO CONDICIONES DE TOTAL SEGURIDAD
- NEOPRENO NEGRO/GRIS CON UNA CORREA ELÁSTICA AMPLIA Y CONFORTABLE



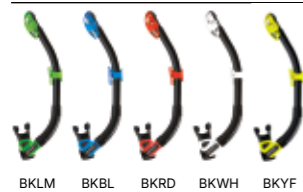
## REBEL DRY

Código: 411487

- EXTREMO SUPERIOR 100 % ESTANCO
- SUJECIÓN DEL TUBO DESLIZANTE
- TUBO ONDULADO Y BOQUILLA DE SILICONA
- VÁLVULA DE PURGA
- APTO PARA INMERSIONES O LARGAS SESIONES DE ESNÓRQUEL
- LA BOQUILLA MONTADA EN LA SECCIÓN RÍGIDA GARANTIZA PRESTACIONES RESPIRATORIAS INCOMPARABLES GRACIAS A SU GRAN VOLUMEN INTERNO



### COLORES



BKLM BKBL BKRD BKWH BKYF

## REBEL SPLASH

Código: 411488

- EXTREMO SUPERIOR SEMIDRY CON ANTI-SPLASH
- SUJECIÓN DEL TUBO DESLIZANTE
- TUBO ONDULADO Y BOQUILLA DE SILICONA
- VÁLVULA DE PURGA
- APTO PARA INMERSIONES O LARGAS SESIONES DE ESNÓRQUEL
- LA BOQUILLA MONTADA EN LA SECCIÓN RÍGIDA GARANTIZA PRESTACIONES RESPIRATORIAS INCOMPARABLES GRACIAS A SU GRAN VOLUMEN INTERNO



### COLORES



BKWH WHBK WHAQ BKOL BKOR

## REBEL FLEX

Código: 411489

- SUJECIÓN DEL TUBO DESLIZANTE
- TUBO ONDULADO Y BOQUILLA DE SILICONA
- VÁLVULA DE PURGA
- APTO PARA INMERSIONES O LARGAS SESIONES DE ESNÓRQUEL
- LA BOQUILLA MONTADA EN LA SECCIÓN RÍGIDA GARANTIZA PRESTACIONES RESPIRATORIAS INCOMPARABLES GRACIAS A SU GRAN VOLUMEN INTERNO



### COLORES



WHLM

## ERGO DRY

Código: 411481

- EXTREMO SUPERIOR 100 % SECO
- SUJECIÓN DEL TUBO DESLIZANTE Y GIRATORIA
- TUBO ONDULADO Y BOQUILLA DE SILICONA
- VÁLVULA DE ESCAPE
- APTAS PARA SESIONES PROLONGADAS DE SNORKELING O LARGOS PERIODOS EN LA SUPERFICIE



### COLORES



BL YL BK CL WH BWH BRD BYL BLM WHA KLG BOL BOR

## ERGO SPLASH

Código: 411480

- EXTREMO SUPERIOR SEMISECO CON ANTISALPICADURAS
- SUJECIÓN DEL TUBO DESLIZANTE Y GIRATORIA
- TUBO ONDULADO Y BOQUILLA DE SILICONA
- VÁLVULA DE ESCAPE
- APTAS PARA SESIONES PROLONGADAS DE SNORKELING O LARGOS PERIODOS EN LA SUPERFICIE



### COLORES



BK BL BDG BYF

## ERGO FLEX

Código: 411482

- SUJECIÓN DEL TUBO DESLIZANTE Y GIRATORIA
- TUBO ONDULADO Y BOQUILLA DE SILICONA
- VÁLVULA DE ESCAPE
- APTAS PARA SESIONES PROLONGADAS DE SNORKELING O LARGOS PERIODOS EN LA SUPERFICIE



### COLORES



BL YL BK BDG BYF WHA

## SNORKEL @

Código: 411479



- DISEÑO ERGONÓMICO
- DISEÑO PLEGABLE Y COMPACTO
- CABE EN UN BOLSILLO DEL CHALECO HIDROSTÁTICO Y TAMBIÉN SE PUEDE FIJAR AL CHALECO
- DISEÑO ÍNTEGRO DE SILICONA PARA UNA MAYOR FLEXIBILIDAD Y DURABILIDAD
- DISEÑO ESPECIAL DEL EXTREMO SUPERIOR DEL TUBO PARA IMPEDIR LA ENTRADA DE AGUA DURANTE LA PRÁCTICA DEL ESNÓRQUEL
- PERFECTO PARA VIAJAR



COLORES



## PRO FLEX

Código: 411460

- CONSTRUCCIÓN DE DOBLE MATERIAL ELÁSTICO
- DISEÑO CURVADO Y ERGONÓMICO
- SIN INTERRUPCIONES EN EL FLUJO DE AIRE PARA REDUCIR EL RUIDO Y LAS VIBRACIONES
- SUJECIÓN DESLIZANTE
- BOQUILLA DE SILICONA PARA UN USO PROLONGADO



COLORES



## PLUTO

Código: 411486

- EXTREMO SUPERIOR 100 % SECO ESPECIAL PARA NIÑOS
- SUJECIÓN DEL TUBO DESLIZANTE
- BOQUILLA DE SILICONA
- VÁLVULA DE PURGA
- SILBATO EN EL EXTREMO INFERIOR COMO DISPOSITIVO DE SEGURIDAD




COLORES



## TUBOS



Tubos	Rebel Dry	Rebel Splash	Rebel Flex	Ergo Dry	Ergo Splash	Ergo Flex	Snorkel @	Pro Flex	Pluto
Código	411487	411488	411489	411481	411480	411482	411479	411460	411486
Colores	<ul style="list-style-type: none"> <li>● BKBL</li> <li>● BKLM</li> <li>● BKRD</li> <li>● BKWH</li> <li>● BKYF</li> </ul>	<ul style="list-style-type: none"> <li>● BKWH</li> <li>● WHAQ</li> <li>● WHBK</li> <li>● BOL</li> <li>● BOR</li> </ul>	<ul style="list-style-type: none"> <li>● WHLM</li> </ul>	<ul style="list-style-type: none"> <li>● BL</li> <li>● YL</li> <li>● BK</li> <li>○ CL</li> <li>○ WH</li> <li>● BWH</li> <li>● BRD</li> <li>● BYL</li> <li>● BLM</li> <li>● WHA</li> <li>● KLG</li> <li>● BOL</li> <li>● BOR</li> </ul>	<ul style="list-style-type: none"> <li>● BK</li> <li>● BL</li> <li>● BDG</li> <li>● BYF</li> </ul>	<ul style="list-style-type: none"> <li>● BL</li> <li>● YL</li> <li>● BK</li> <li>● BDG</li> <li>● BYF</li> <li>● WHA</li> </ul>	<ul style="list-style-type: none"> <li>● BK</li> <li>○ WH</li> </ul>	<ul style="list-style-type: none"> <li>● BK</li> </ul>	<ul style="list-style-type: none"> <li>● WHLM</li> </ul>
Dry Top	■			■					■
Válvula de purga	■	■	■	■	■	■			■



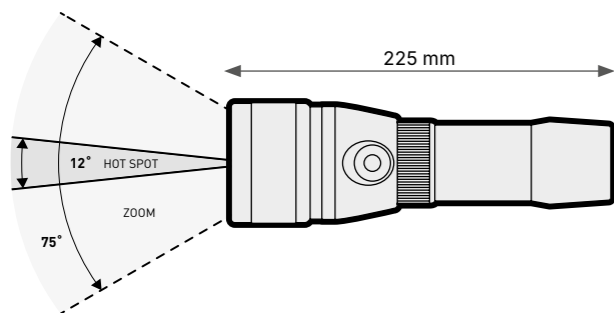
ACCESORIOS

## EOS 32LRZ

Código: 415647

INDICADOR LED DE CARGA DE LA BATERÍA  
BATERÍA RECARGABLE  
HAZ DE LUZ CON ZOOM

- XHP50 LED
- LED INDIVIDUAL CONLENTE
- ENFOQUE MAGNÉTICO CON ANCHO AJUSTABLE DEL HAZ DE LUZ
- INDICADOR VISUAL DE CARGA DE LA BATERÍA
- 135MINUTOS DE AUTONOMÍA (A MÁXIMA POTENCIA)
- BATERÍA RECARGABLE INTEGRADA
- CABLE USB DE CARGA
- INDICADOR VISUAL DE CARGA DEL LED
- AMPLIO HAZ DE LUZ
- INTERRUPTOR MECÁNICO MULTIFUNCIÓN
- UN "SEGURO ELECTRÓNICO" IMPIDE QUE EL FOCO SE ENCIENDA ACCIDENTALMENTE (DEBE PULSAR DOS VECES EL INTERRUPTOR PARA ENCENDERLO)
- CUATRO OPCIONES: ENCENDIDO, BAJO, INTERMITENTE, APAGADO
- FÁCIL DE USAR CON UNA SOLA MANO
- EMPUÑADURA TUBULAR
- CORREA AJUSTABLE PARA LA MUÑECA
- CARCASA ACOLCHADA CON CREMALLERA



### ESPECIFICACIONES TÉCNICAS

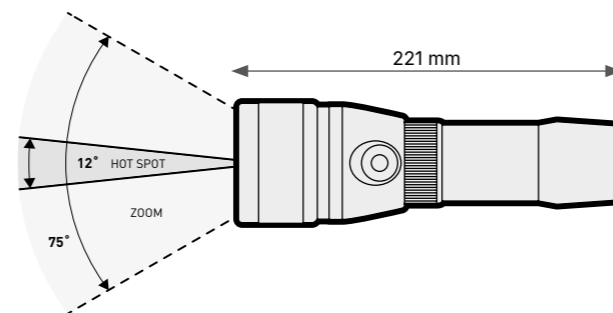
Bombilla	1* XHP50 LED Chip		
Interruptor modalidad	High	Low	Flash/SOS
Lúmenes LED (25°)	3200	930	/
Tiempo de encendido (min)	135	265	145
Temperatura de color	5700-7800		
Haz de luz (distancia 1m)	Hot Spot (12°)	Corona (75°)	
(mm/in)	300 mm / 11.8 in	1350 mm / 53 in	
Baterías recargables	1 x ICR26800		
Tiempo de carga	7 h (5V/1A adapter) - 14 h (PC 500mA)		
Longitud total	225 mm / 8.8 in		
Head diameter	62 mm / 2.4 in		
Diámetro cuerpo	34 mm / 1.3 in		
Peso con pilas	605 g / 21 oz		
Profundidad máx. visualizada	120 m / 393 ft		

## EOS 20LRZ

Código: 415646

INDICADOR LED DE CARGA DE LA BATERÍA  
BATERÍA RECARGABLE  
HAZ DE LUZ CON ZOOM

- 3 LED XP-LHI CREE
- ENFOQUE MAGNÉTICO CON ANCHO AJUSTABLE DEL HAZ DE LUZ
- INDICADOR VISUAL DE CARGA DE LA BATERÍA
- 100MINUTOS DE AUTONOMÍA (A MÁXIMA POTENCIA)
- BATERÍA RECARGABLE INTEGRADA
- CABLE USB DE CARGA
- INDICADOR VISUAL DE CARGA DEL LED
- AMPLIO HAZ DE LUZ
- INTERRUPTOR MECÁNICO MULTIFUNCIÓN
- UN "SEGURO ELECTRÓNICO" IMPIDE QUE EL FOCO SE ENCIENDA ACCIDENTALMENTE (DEBE PULSAR DOS VECES EL INTERRUPTOR PARA ENCENDERLO)
- CUATRO OPCIONES: ENCENDIDO, BAJO, INTERMITENTE, APAGADO
- FÁCIL DE USAR CON UNA SOLA MANO
- EMPUÑADURA TUBULAR
- CORREA AJUSTABLE PARA LA MUÑECA
- CARCASA ACOLCHADA CON CREMALLERA



### ESPECIFICACIONES TÉCNICAS

Bombilla	3 KW CSLPM1.TG-LEDS		
Interruptor modalidad	High	Low	Flash/SOS
Lúmenes LED (25°)	2300	670	/
Tiempo de encendido (min)	100	210	200
Temperatura de color	5700-7800		
Haz de luz (distancia 1m)	Hot Spot (12°)	Corona (75°)	
(mm/in)	230 mm / 9.0 in	1400 mm / 55 in	
Baterías recargables	1 x ICR26800		
Tiempo de carga	7 h (5V/1A adapter) - 14h (PC 500mA)		
Longitud total	221 mm / 8.7 in		
Head diameter	62 mm / 2.4 in		
Diámetro cuerpo	34 mm / 1.3 in		
Peso con pilas	594 g / 20.7 oz		
Profundidad máx. visualizada	120 m / 393 ft		



DESCUBRE MÁS

# EOS LRZ

¡Ha llegado el momento de ver con más claridad! La línea de linternas EOS LRZ representa una innovación en el panorama de linternas, con prestaciones únicas en el mercado, a precios competitivos. Aparte de la opción de ajustar el alcance de la luz en función de las necesidades y condiciones de la inmersión, las linternas EOS LRZ cuentan con un interruptor mecánico multifunción con indicador de carga de la batería. Conocer siempre el nivel de carga de la batería resulta extremadamente útil, ¡especialmente durante la inmersión!

Segura y fácil de usar, incorpora un interruptor impermeable y permite controlar la luz con 4 modos distintos: potencia máxima al pulsar la primera vez, alrededor del 40 % de potencia al pulsar por segunda vez, luz estroboscópica intermitente al pulsar por tercera vez y apagado al pulsar por cuarta vez. La batería se puede cargar en cualquier lugar utilizando un cable USB conectado a un ordenador o a un adaptador.

El nuevo cargador presenta un indicador que muestra de forma intuitiva el final de la carga. El agarre tubular de la linterna permite manejarla con una sola mano y garantiza una gran facilidad de uso. Incluye una correa ajustable para un agarre todavía más seguro. Duraderas y resistentes, las linternas EOS LRZ están fabricadas con aluminio anodizado y presentan un increíble look para la familia EOS. Y para terminar... Las linternas EOS LRZ destacan entre las demás gracias a su innovador sistema de control de la temperatura, que permite su uso fuera del agua. Todos los modelos EOS incluyen una funda acolchada con cremallera, fabricada con material extraordinariamente duradero y resistente para una protección máxima. Además, hemos eliminado los embalajes desechables como parte de nuestras iniciativas ecológicas.



Un sistema de bloqueo «electrónico» del interruptor impide que el foco se encienda por accidente.

Interruptor multifuncional con tres ajustes: ALTO (100 %), BAJO (40 %) y FLASH



El indicador visual de la batería permite tener siempre bajo control el nivel de carga



Incluye un sistema integrado de recarga por USB

El indicador de carga LED permite ver con facilidad que la batería está cargada

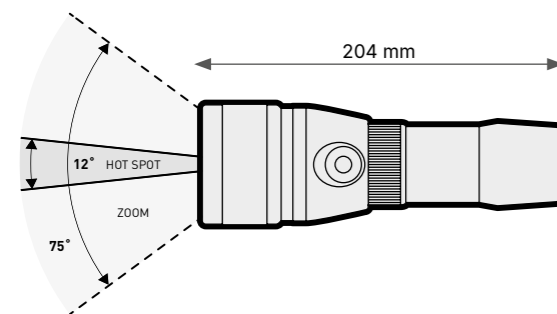


## EOS 15LRZ

Código: 415645

INDICADOR LED DE CARGA DE LA BATERÍA  
BATERÍA RECARGABLE  
HAZ DE LUZ CON ZOOM

- 3 LED XP-G2 CREE DE 1580 LÚMENES
- ENFOQUE MAGNÉTICO CON ANCHO AJUSTABLE DEL HAZ DE LUZ
- INDICADOR VISUAL DE CARGA DE LA BATERÍA
- 125 MINUTOS DE AUTONOMÍA (A MÁXIMA POTENCIA)
- BATERÍA RECARGABLE INTEGRADA
- CABLE USB DE CARGA
- INDICADOR VISUAL DE CARGA DEL LED
- AMPLIO HAZ DE LUZ
- INTERRUPTOR MECÁNICO MULTIFUNCIÓN
- UN "SEGURO ELECTRÓNICO" IMPIDE QUE EL FOCO SE ENCIENDA ACCIDENTALMENTE (DEBE PULSAR DOS VECES EL INTERRUPTOR PARA ENCENDERLO)
- CUATRO OPCIONES: ENCENDIDO, BAJO, INTERMITENTE, APAGADO
- FÁCIL DE USAR CON UNA SOLA MANO
- EMPUÑADURA TUBULAR
- CORREA AJUSTABLE PARA LA MUÑECA
- CARCASA ACOLCHADA CON CREMALLERA



### ESPECIFICACIONES TÉCNICAS

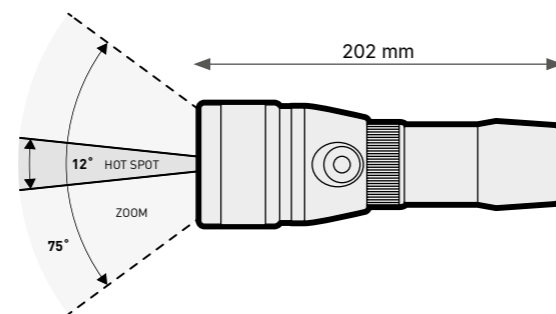
Bombilla	3 Cree XP-G2 LED Chip		
Interruptor modalidad	High	Low	Flash/SOS
Lúmenes LED (25°)	1580	500	/
Tiempo de encendido (min)	125	180	175
Temperatura de color	5800-7300		
Haz de luz (distancia 1m)	Hot Spot (12°)	Corona (75°)	
(mm/in)	230 mm / 9 in	1550 mm / 61 in	
Baterías recargables	1 x ICR26650		
Tiempo de carga	6 h (5V1A adapter) - 12 h (PC 500mA)		
Longitud total	204 mm / 8 in		
Head diameter	62 mm / 2.4 in		
Diámetro cuerpo	34 mm / 1.3 in		
Peso con pilas	556.8 g / 19.5 oz		
Profundidad máx. visualizada	120 m / 393 ft		

## EOS 10LRZ

Código: 415644

INDICADOR LED DE CARGA DE LA BATERÍA  
BATERÍA RECARGABLE  
HAZ DE LUZ CON ZOOM

- LED XML-2 CREE DE 1100 LÚMENES
- LED INDIVIDUAL CON LENTE
- ENFOQUE MAGNÉTICO CON ANCHO AJUSTABLE DEL HAZ DE LUZ
- INDICADOR VISUAL DE CARGA DE LA BATERÍA
- 150 MINUTOS DE AUTONOMÍA (A MÁXIMA POTENCIA)
- BATERÍA RECARGABLE INTEGRADA
- CABLE USB DE CARGA
- INDICADOR VISUAL DE CARGA DEL LED
- AMPLIO HAZ DE LUZ
- INTERRUPTOR MECÁNICO MULTIFUNCIÓN
- UN "SEGURO ELECTRÓNICO" IMPIDE QUE EL FOCO SE ENCIENDA ACCIDENTALMENTE (DEBE PULSAR DOS VECES EL INTERRUPTOR PARA ENCENDERLO)
- CUATRO OPCIONES: ENCENDIDO, BAJO, INTERMITENTE, APAGADO
- FÁCIL DE USAR CON UNA SOLA MANO
- EMPUÑADURA TUBULAR
- CORREA AJUSTABLE PARA LA MUÑECA
- CARCASA ACOLCHADA CON CREMALLERA



### ESPECIFICACIONES TÉCNICAS

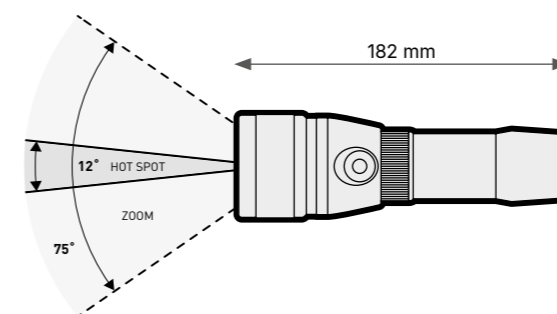
Bombilla	1*XML-2 Cool white LED Chip		
Interruptor modalidad	High	Low	Flash/SOS
Lúmenes LED (25°)	1100	360	/
Tiempo de encendido (min)	150	210	195
Temperatura de color	5800-7300		
Haz de luz (distancia 1m)	Hot Spot (12°)	Corona (75°)	
(mm/in)	220 mm / 8.6 in	1550 mm / 61 in	
Baterías recargables	1 x ICR26650		
Tiempo de carga	6 h (5V1A adapter) - 12 h (PC 500mA)		
Longitud total	202 mm / 7.9 in		
Head diameter	57 mm / 2.2 in		
Diámetro cuerpo	34 mm / 1.3 in		
Peso con pilas	543.8 g / 19 oz		
Profundidad máx. visualizada	120 m / 393 ft		

## EOS 5LRZ

Código: 415640

INDICADOR LED DE CARGA DE LA BATERÍA  
BATERÍA RECARGABLE  
HAZ DE LUZ CON ZOOM

- LED XP-G2 CREE DE 503 LÚMENES
- LED INDIVIDUAL
- ENFOQUE MAGNÉTICO CON ANCHO AJUSTABLE DEL HAZ DE LUZ
- INDICADOR VISUAL DE CARGA DE LA BATERÍA
- 135 MINUTOS DE AUTONOMÍA (A MÁXIMA POTENCIA)
- BATERÍA RECARGABLE INTEGRADA
- CABLE USB DE CARGA
- INDICADOR VISUAL DE CARGA DEL LED
- AMPLIO HAZ DE LUZ
- INTERRUPTOR MECÁNICO MULTIFUNCIÓN
- UN "SEGURO ELECTRÓNICO" IMPIDE QUE EL FOCO SE ENCIENDA ACCIDENTALMENTE (DEBE PULSAR DOS VECES EL INTERRUPTOR PARA ENCENDERLO)
- CUATRO OPCIONES: ENCENDIDO, BAJO, INTERMITENTE, APAGADO
- FÁCIL DE USAR CON UNA SOLA MANO
- EMPUÑADURA TUBULAR
- CORREA AJUSTABLE PARA LA MUÑECA
- CARCASA ACOLCHADA CON CREMALLERA



### ESPECIFICACIONES TÉCNICAS

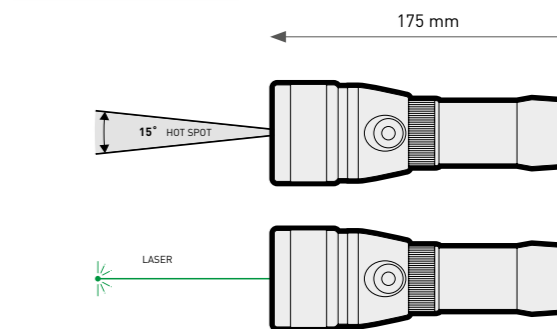
Bombilla	1 Cree XP-G2 LED Chip		
Interruptor modalidad	High	Low	Flash/SOS
Lúmenes LED (25°)	520	160	/
Tiempo de encendido (min)	135	375	390
Temperatura de color	5800-7300		
Haz de luz (distancia 1m)	Hot Spot (12°)	Corona (75°)	
(mm/in)	220 mm / 8.6 in	1550 mm / 61 in	
Baterías recargables	1 x ICR18650		
Tiempo de carga	4 h 30' (5V1A adapter) - 6 h (PC 500mA)		
Longitud total	182 mm / 7.2 in		
Head diameter	43 mm / 1.7 in		
Diámetro cuerpo	26 mm / 1 in		
Peso con pilas	300 g / 10.5 oz		
Profundidad máx. visualizada	120 m / 393 ft		

## EOS 25LR LASER

Código: 415650

INDICADOR LED DE CARGA DE LA BATERÍA  
BATERÍA RECARGABLE  
PUNTERO LÁSER

- LED CREE DE 2500 LÚMENES
- DOS FUENTES LUMINOSAS CONTROLADAS DE FORMA INDEPENDIENTE PARA CUBRIR DISTINTAS NECESIDADES DE USO
- INTERRUPTOR MECÁNICO MULTIFUNCIÓN
- CUATRO MODOS DE FUNCIONAMIENTO: ENCENDIDO, BAJO, APAGADO, LÁSER
- UN "SISTEMA DE BLOQUEO ELECTRÓNICO" IMPIDE QUE LA LINTERNA SE ENCIENDA ACCIDENTALMENTE
- ENCENDIDO Y CAMBIO DE MODO CON DOBLE CLIC DEL INTERRUPTOR: ENCENDIDO, BAJO, APAGADO
- MANTENIENDO EL INTERRUPTOR PULSADO: SE ENCIENDE EL LÁSER
- UN LED ALREDEDOR DEL INTERRUPTOR INDICA EL NIVEL DE CARGA DE LA BATERÍA CUANDO SE ESTÁ USANDO
- 75 MINUTOS DE AUTONOMÍA (POTENCIA MÁXIMA)
- BATERÍA RECARGABLE INTEGRADA
- CABLE DE CARGA USB
- UN LED EN EL PUERTO USB DE CARGA INDICA EL NIVEL DE BATERÍA MIENTRAS ESTÁ CARGANDO
- USO CON UNA SOLA MANO
- EMPUÑADURA TUBULAR
- CORREA AJUSTABLE PARA LA MUÑECA
- CARCASA ACOLCHADA CON CREMALLERA



### ESPECIFICACIONES TÉCNICAS

Bombilla	CREE XHP50.2 LED		
Interruptor modalidad	High	Low	Flash/SOS
Lúmenes LED (25°)	2500	1400	/
Tiempo de encendido (min)	90	190	/
Temperatura de color	5800-7300		
Haz de luz (distancia 1m)	Hot Spot (15°)		
(mm/in)	270 mm / 10.6 in		
Baterías recargables	1 x INR 21700 / 5000mAh		
Tiempo de carga	4.5 ±0.5H		
Longitud total	175 mm / 6.89 in		
Head diameter	43 mm / 1.69 in		
Diámetro cuerpo	29 mm / 1.14 in		
Peso con pilas	325 g / 11.5 oz		
Profundidad máx. visualizada	120 m / 393.7 ft		

## EOS 10LRW

Código: 415642

INDICADOR LED DE CARGA DE LA BATERÍA  
BATERÍA RECARGABLE  
HAZ DE LUZ AMPLIO (WIDE)

- LED CREE DE 1000 LÚMENES
- AMPLIO HAZ DE LUZ
- EXCELENTE PARA VÍDEO Y FOTOGRAFÍA
- INDICADOR VISUAL DE CARGA DE LA BATERÍA
- BATERÍA RECARGABLE INTEGRADA
- CABLE USB DE CARGA
- INDICADOR VISUAL DE CARGA DEL LED
- INTERRUPTOR MECÁNICO MULTIFUNCIÓN
- UN "SEGURO ELECTRÓNICO" IMPIDE QUE EL FOCO SE ENCIENDA ACCIDENTALMENTE (DEBE PULSAR DOS VECES EL INTERRUPTOR PARA ENCENDERLO)
- CUATRO OPCIONES: ENCENDIDO, BAJO, SOS, APAGADO
- MUY COMPACTO Y LIGERO
- CORREA AJUSTABLE PARA LA MUÑECA
- CARCASA ACOLCHADA CON CREMALLERA



### ESPECIFICACIONES TÉCNICAS

Bombilla	XM-L2		
Interruptor modalidad	High	Low	Flash/SOS
Lúmenes LED (25°)	1000	500	1000
Tiempo de encendido (min)	90	150	240
Temperatura de color	5800-7300		
Haz de luz (distancia 1m)	Wide Spot (120°)		
(mm/in)	2500 mm / 98.4 in		
Baterías recargables	1 x ICR18650		
Tiempo de carga	300 min		
Longitud total	148.11 mm / 5.8 in		
Head diameter	28 mm / 1.1 in		
Diámetro cuerpo	26 mm / 1 in		
Peso con pilas	178 g / 6.3 oz		
Profundidad máx. visualizada	100 m / 328 ft		

## EOS 10LR

Código: 415641

INDICADOR LED DE CARGA DE LA BATERÍA  
BATERÍA RECARGABLE

- LED CREE DE 1000 LÚMENES
- POTENTE HAZ DE LUZ
- PERFECTO COMO REFUERZO
- INDICADOR VISUAL DE CARGA DE LA BATERÍA
- BATERÍA RECARGABLE INTEGRADA
- CABLE USB DE CARGA
- INDICADOR VISUAL DE CARGA DEL LED
- INTERRUPTOR MECÁNICO MULTIFUNCIÓN
- UN "SEGURO ELECTRÓNICO" IMPIDE QUE EL FOCO SE ENCIENDA ACCIDENTALMENTE (DEBE PULSAR DOS VECES EL INTERRUPTOR PARA ENCENDERLO)
- CUATRO OPCIONES: ENCENDIDO, BAJO, SOS, APAGADO
- PRÁCTICO Y COMPACTO
- CORREA AJUSTABLE PARA LA MUÑECA
- CARCASA ACOLCHADA CON CREMALLERA



### ESPECIFICACIONES TÉCNICAS

Bombilla	SST40 LED		
Interruptor modalidad	High	Low	Flash/SOS
Lúmenes LED (25°)	1000	500	1000
Tiempo de encendido (min)	90	150	240
Temperatura de color	5800-7300		
Haz de luz (distancia 1m)	Hot Spot (12°)		
(mm/in)	220 mm / 8.6 in		
Baterías recargables	1 x ICR18650		
Tiempo de carga	300 min		
Longitud total	158.7 mm / 6.2 in		
Head diameter	28 mm / 1.1 in		
Diámetro cuerpo	26 mm / 1 in		
Peso con pilas	188.5 g / 6.6 oz		
Profundidad máx. visualizada	100 m / 328 ft		

## FOCO ESTROBOSCÓPICO ECO

Código: 415693

- 450 LÚMENES
- ALTA VISIBILIDAD DE 360°
- VIDA ÚTIL DE 5 A 25 HORAS
- BATERÍA INTERNA RECARGABLE
- CABLE USB PARA LA RECARGA
- INDICADOR DE CARGA LED
- INTERRUPTOR MAGNÉTICO GIRATORIO
- DOS MODOS OPERATIVOS: ON Y STROBE
- CARCASA DE ALUMINIO ANODIZADO
- CORREA AJUSTABLE
- PROFUNDIDAD MÁXIMA: 100M/328FT
- ESTUCHE ACOLCHADA CON CREMALLERA



### ESPECIFICACIONES TÉCNICAS


Bombilla	1 Cree XPG2 LED Chip	
Interruptor modalidad	High	Flash/SOS
Lúmenes LED (25°)	450	/
Tiempo de encendido (min)	300	1500
Temperatura de color	5800-7300	
Haz de luz (distancia 1m)	Diffused light	
Duración flash (p/min)	120	
Pilas recargables	1 x ICR26650	
Tiempo de carga	6 h (5V1A adapter) - 12 h (PC 500mA)	
Longitud total	170 mm / 6.6 in	
Head diameter	39 mm / 1.6 in	
Diámetro cuerpo	34 mm / 1.4 in	
Peso con pilas	245 g / 8.6 oz	
Profundidad máx. visualizada	100 m / 328 ft	

## EOS 10LRW - VIDEO SET

Código: 415643

INDICADOR LED DE CARGA DE LA BATERÍA  
BATERÍA RECARGABLE  
HAZ DE LUZ AMPLIO (WIDE)

- SET COMPLETO PARA CREAR VÍDEOS Y HACER FOTOGRAFÍAS
- COMPACTO Y LIGERO
- 2 FOCOS EOS 10LRW
- CABLES USB DE CARGA
- BANDEJA DE ALUMINIO PARA FIJAR LA CÁMARA DE VÍDEO
- BRAZOS FLEXIBLES CON CONEXIONES PARA EOS 10RW
- CARCASA ACOLCHADA EXCLUSIVA CON CREMALLERA
- NO INCLUYE CÁMARA



## EMPUÑADURA EOS GOODMAN

Código: 415180

- CORREA AJUSTABLE PARA SU USO INCLUSO CON GANTES GRUESOS
- CORREA DE SEGURIDAD PARA LA MUÑECA, AJUSTE PERFECTO
- CORREAS AJUSTABLES DE MARCA VELCRO® DOBLE
- SE PUEDE UTILIZAR CON TODOS LOS FOCOS EOS
- MATERIAL FIABLE Y RESISTENTE
- ANILLA D-RING ADICIONAL PARA SUJETAR EL FOCO



## LUZ DE SEÑALIZACIÓN

Código: 415711

- DISPOSITIVO DE LUZ ALARGADO LUMINOSO
- CORDÓN DE SEGURIDAD CON TOPE
- COMPATIBLE CON PILAS LR 44 (NO INCLUIDAS)



## CRUISE BACKPACK PRO

Código: 415435



- FABRICADA EN R-PET: UNA ELECCIÓN VERDADERAMENTE ECOLÓGICA
- ASA TELESCÓPICA
- RUEDAS GRANDES Y RESISTENTES
- BOLSILLO EXTERIOR PARA LAS ALETAS CON SISTEMA DE DRENAJE
- CORREAS EXTERNAS DE COMPRESIÓN AJUSTABLES
- HEBILLAS ULTRALIGERAS
- ASA AIR MESH
- CORREAS INTERNAS AJUSTABLES CON SUJECIÓN
- CREMALLERA INTERNA PARA INSPECCIONES Y UN SECADO/DRENAJE PERFECTOS
- CORREAS ACOLCHADAS PARA LOS HOMBROS
- BOLSILLO DELANTERO INTEGRADO CON CREMALLERA
- ASAS LATERALES
- A.T.O. (AIR TRAVEL OPTIMIZED)

## CRUISE BACKPACK

Código: 415436



- FABRICADA EN R-PET: UNA ELECCIÓN VERDADERAMENTE ECOLÓGICA
- ASA TELESCÓPICA
- RUEDAS GRANDES Y RESISTENTES
- BOLSILLO EXTERIOR PARA LAS ALETAS CON SISTEMA DE DRENAJE
- CORREAS EXTERNAS DE COMPRESIÓN AJUSTABLES
- CREMALLERA INTERNA PARA INSPECCIONES Y UN SECADO/DRENAJE PERFECTOS
- HEBILLAS ULTRALIGERAS
- ASA AIR MESH
- CORREAS INTERNAS AJUSTABLES CON SUJECIÓN
- CORREAS ACOLCHADAS PARA LOS HOMBROS
- BOLSILLO DELANTERO INTEGRADO CON CREMALLERA
- ASAS LATERALES
- A.T.O. (AIR TRAVEL OPTIMIZED)



BK



AQ

### ESPECIFICACIONES TÉCNICAS

Dimensiones (LxAnxAI)	Peso neto por unidad	Volumen
56 x 35 x 80 cm / 22 x 14 x 31.5 in	5 kg / 11 lb	140 l / 8543 in <sup>3</sup>

### ESPECIFICACIONES TÉCNICAS

Dimensiones (LxAnxAI)	Peso neto por unidad	Volumen
46 x 34 x 78 cm / 18 x 13 x 31 in	4.4 kg / 9.7 lb	120 l / 7323 in <sup>3</sup>

MADE FROM  
**rPET**  
with eco-friendly packaging

## FAMILIA CRUISE DE BOLSAS

La familia Cruise de Mares ha cambiado de look con nuevos colores, ¡pero eso no es todo!

Nuestras bolsas más novedosas están confeccionadas en r-PET, un poliéster fabricado con residuos posconsumo. El material procede de botellas de plástico usadas, lo que impide que los plásticos lleguen a los vertederos y al mar.

¿Qué ventajas de sostenibilidad ofrece? La producción de r-PET emplea cerca de un 60 % menos de energía que el poliéster virgen, con una reducción de las emisiones de CO2 de más del 30 %.

La misma atención al detalle, resistencia y rendimiento que caracteriza la línea de bolsas Cruise de Mares, pero con un nuevo y moderno diseño que también tiene valor añadido para el medioambiente.


Con esta nueva línea, hemos dado un paso importante y específico para mostrar nuestra preocupación por una estrategia respetuosa con el medioambiente en lo relativo a nuestros productos y procesos de producción y embalaje. Y eso es lo que representa nuestro logotipo Blue Oceans.

**Como buceadores, amamos y respetamos el mundo submarino y tenemos que poner de nuestra parte para proteger todos los medios acuáticos.**

**PORQUE NOS IMPORTA**



I AM MADE OF RECYCLED MATERIAL



## CRUISE ROLLER

Código: 415437



- FABRICADA EN R-PET: UNA ELECCIÓN VERDADERAMENTE ECOLÓGICA
- FÁCIL DE PLEGAR Y GUARDAR
- RUEDAS GRANDES Y RESISTENTES
- BOLSILLO EXTERIOR PARA LAS ALETAS CON SISTEMA DE DRENAJE
- CORREAS EXTERNAS DE COMPRESIÓN AJUSTABLES
- CREMALLERA INTERNA PARA INSPECCIONES Y UN SECADO/DRENAJE PERFECTOS
- HEBILLAS ULTRALIGERAS
- ASA AIR MESH
- CORREAS INTERNAS AJUSTABLES CON SUJECIÓN
- CORREAS ACOLCHADAS PARA LOS HOMBROS
- BOLSILLO DELANTERO INTEGRADO CON CREMALLERA
- LIGERA
- A.T.O. (AIR TRAVEL OPTIMIZED)



BK

AQ



### ESPECIFICACIONES TÉCNICAS

Dimensiones (LxAnxAI)	Peso neto por unidad	Volumen
56 x 34 x 78 cm / 22 x 13 x 31 in	3 kg / 6.6 lb	140 l / 8543 in <sup>3</sup>

## CRUISE BUDDY

Código: 415438



- FABRICADA EN R-PET: UNA ELECCIÓN VERDADERAMENTE ECOLÓGICA
- ASA TELESCÓPICA
- AMPLIA BASE PARA LAS RUEDAS PARA UNA GRAN ESTABILIDAD
- CORREAS EXTERNAS DE COMPRESIÓN AJUSTABLES
- HEBILLAS ULTRALIGERAS
- ASA AIR MESH
- CORREAS INTERNAS AJUSTABLES CON SUJECIÓN
- CREMALLERA INTERNA PARA INSPECCIONES Y UN SECADO/DRENAJE PERFECTOS
- BOLSILLO DELANTERO INTEGRADO CON CREMALLERA
- BOLSILLO TRANSPARENTE PARA TARJETA IDENTIFICATIVA
- LIGERA
- A.T.O. (AIR TRAVEL OPTIMIZED)



### ESPECIFICACIONES TÉCNICAS

Dimensiones (LxAnxAI)	Peso neto por unidad	Volumen
43 x 27 x 75 cm / 17 x 10.5 x 29.5 in	3.5 kg / 7.7 lb	87 l / 5309 in <sup>3</sup>

## CRUISE BACKPACK MESH ELITE

Código: 415441



- SE PUEDE PLEGAR HASTA OBTENER UNA PEQUEÑA BOLSA CON ASA
- LIGERA
- ASA SUAVE INTEGRADA
- PROTECCIÓN EN EL FONDO
- BOLSILLO INTERNO
- AMPLIO BOLSILLO EXTERNO
- EXTENSIÓN EN EL FONDO CON ORIFICIO DE DRENAJE
- CORREAS PARA EL HOMBRO AJUSTABLES



### ESPECIFICACIONES TÉCNICAS

Dimensiones (LxAnxAI)	Peso neto por unidad	Volumen
39 x 39 x 74 cm / 15.5 x 15.5 x 29 in	0.5 kg / 1.1 lb	114 l / 6956 in <sup>3</sup>

## CRUISE X-STRAP

Código: 415443



- FÁCIL DE PLEGAR
- DOS GRANDES BOLSILLOS INTEGRADOS
- HEBILLAS ULTRALIGERAS
- ASAS DE NEOPRENO
- CORREAS PARA LOS HOMBROS AJUSTABLES, ACOLCHADAS Y EXTRAÍBLES
- SE PUEDE TRANSPORTAR EN EL HOMBRO O COMO MOCHILA
- CREMALLERAS CON BLOQUEO AUTOMÁTICO
- EXTREMADAMENTE LIGERA



### ESPECIFICACIONES TÉCNICAS

Dimensiones (LxAnxAI)	Peso neto por unidad	Volumen
76 x 31 x 33 cm / 30 x 12 x 13 in	1.2 kg / 2.6 lb	76 l / 4637 in <sup>3</sup>

## CRUISE CLASSIC

Código: 415442



- ASA Y CORREAS PARA LOS HOMBROS
- BOLSILLO EXTERIOR PARA ALETAS CON HEBILLA
- BOLSILLO CON CREMALLERA PARA ARTÍCULOS PEQUEÑOS
- RESISTENTE Y LIGERA
- FONDO REFORZADO



### ESPECIFICACIONES TÉCNICAS

Dimensiones (LxAnxAI)	Peso neto por unidad	Volumen
76 x 29 x 36 cm / 30 x 11 x 14 in	2 kg / 5.5 lb	79 l / 4821 in <sup>3</sup>

## CRUISE POOL

Código: 415444



- EXTREMADAMENTE LIGERA
- BOLSILLO EXTERIOR CON CREMALLERA
- FONDO REFORZADO
- CORREAS ANCHAS Y LARGAS



### ESPECIFICACIONES TÉCNICAS

Dimensiones (LxAnxAI)	Peso neto por unidad	Volumen
69 x 26 x 29 cm / 27 x 10 x 11 in	0,7 kg / 1,5 lb	50 l / 3057 in <sup>3</sup>

## CRUISE BEACH

Código: 415446



- CORREA AJUSTABLE PARA EL HOMBRO
- ASA PARA TRANSPORTE
- BOLSILLOS EXTERIORES DOBLES CON CREMALLERA
- ÁREAS CON RED PARA UNA MEJOR CIRCULACIÓN DE AIRE
- APERTURA EXTENDIDA PARA UN ACCESO MÁS FÁCIL
- EXTREMADAMENTE LIVIANA
- IDEAL PARA LA PRÁCTICA DE ESNÓRQUEL



### ESPECIFICACIONES TÉCNICAS

Dimensiones (LxAnxAI)	Peso neto por unidad	Volumen
73 x 27 x 17 cm / 28.7 x 10.6 x 6.7 in	0,4 kg / 0,95 lb	31 l / 1891 in <sup>3</sup>

## CRUISE DRY ROLLER

Código: 415485



- SACO ESTANCO CON RUEDAS PARA FACILITAR EL TRANSPORTE
- SISTEMA DE CIERRE PLEGABLE
- CORREAS ERGONÓMICAS PARA TRANSFORMARLO EN MOCHILA
- AMPLIO BOLSILLO ESTANCO EN EL EXTERIOR
- BOLSILLO INTERNO DE MALLA PARA GUARDAR OBJETOS PEQUEÑOS CON TODA SEGURIDAD
- LA CAPA INFERIOR DEL SACO SE PUEDE ELEVARE PARA FACILITAR EL SECADO Y LAS COMPROBACIONES
- CORREAS DE SUJECIÓN DE VELCRO® PARA FIJAR EL EQUIPO DE BUCEO DURANTE EL TRANSPORTE



### ESPECIFICACIONES TÉCNICAS

Dimensiones (LxAnxAI)	Peso neto por unidad	Volumen
100 x 33 x 65 cm / 39.4 x 13 x 25.6 in	2,3 kg / 50,7 lb	140 l / 8543 in <sup>3</sup>

## CRUISE DRY ATTACK TITAN

Código: 415524

- BOLSA SELLADA AL CALOR SIN COSTURAS
- LONA DE 500D, ROBUSTA Y LIVIANA
- PLEGABLE, CON AMPLIO VOLUMEN INTERNO
- ASAS AJUSTABLES
- VÁLVULA DE DRENAJE LATERAL



### ESPECIFICACIONES TÉCNICAS

Dimensiones (LxAnxAI)	Peso neto por unidad	Volumen
90 x 46 x 35 cm / 35.4 x 18.1 x 13.7 in	1,7 kg / 3,7 lb	144L / 8787 in <sup>3</sup>

## CRUISE DRY D55

Código: 415451

- SACO MARINERO SECO DE 55 L
- SISTEMA DE DOBLE CIERRE
- GRAN VOLUMEN INTERNO
- CORREA DE MANO Y CORREA AJUSTABLE PARA EL HOMBRO
- LONA RESISTENTE DE 500 D
- IDEAL PARA DEPORTES ACUÁTICOS Y ACTIVIDADES AL AIRE LIBRE
- MATERIAL LIBRE DE SUSTANCIAS EXTREMADAMENTE PREOCUPANTES (SEP)



### ESPECIFICACIONES TÉCNICAS

Dimensiones (LxAnxAI)	Peso neto por unidad	Volumen
60 x 30 x 55 cm / 23.5 x 12 x 21.5 in	0,9 kg / 2 lb	55 l / 3356 in <sup>3</sup>

## CRUISE DRY MBP15

Código: 415450

- MOCHILA MODULAR DE 15 L
- SISTEMA DE CIERRE CON CUELLO ENROLLABLE Y HEBILLA
- CORREAS PARA LOS HOMBROS PREFORMADAS Y AJUSTABLES
- ESPALDERA ACOLCHADA
- CORREAS AJUSTABLES PARA PECHO Y CINTURA
- FUNDA EXTRAÍBLE PARA ORDENADOR PORTÁTIL Y OTROS DISPOSITIVOS
- BOLSILLO DE MALLA EXTRAÍBLE
- LONA RESISTENTE DE 500 D
- IDEAL PARA DEPORTES ACUÁTICOS Y ACTIVIDADES AL AIRE LIBRE
- MATERIAL LIBRE DE SUSTANCIAS EXTREMADAMENTE PREOCUPANTES (SEP)



### ESPECIFICACIONES TÉCNICAS

Dimensiones (LxAnxAI)	Peso neto por unidad	Volumen
40 x 12 x 65 cm / 16 x 5 x 25.5 in	1,2 kg / 2,6 lb	15 l / 915 in <sup>3</sup>



## CRUISE DRY BP18 - LIGHT

Código: 415490

- BOLSA ESTANCA, IDEAL PARA DEPORTES ACUÁTICOS Y ACTIVIDADES AL AIRE LIBRE
- DISEÑO ELEGANTE Y MODERNO DISPONIBLE EN 3 COLORES
- SISTEMA DE AIRE CRUZADO: MEJOR CIRCULACIÓN DEL AIRE EN LA ZONA POSTERIOR
- SISTEMA DE CIERRE ENROLLABLE
- RESISTENTE Y LIGERA
- BOLSILLO DELANTERO CON CREMALLERA ESTANCA
- CORREAS PARA LOS HOMBROS PREFORMADAS Y AJUSTABLES
- CORREA AJUSTABLE PARA EL PECHO



AQ

OR

YF

### ESPECIFICACIONES TÉCNICAS

Dimensiones (LxAnxAI)	Peso neto por unidad	Volumen
23cm x 60cm / 9in x 23.6in	0.40kg / 0.89lb	18l / 1098in <sup>3</sup>

## MOCHILA ESTANCA CRUISE DRY BP18

La mochila estanca Cruise Dry Backpack BP18 tiene ahora un nuevo y moderno diseño disponible en 3 colores. Es la mochila estanca ideal para deportes acuáticos y actividades al aire libre.



## CRUISE DRY T

T35

Código: 415452

T25

Código: 415453

T10

Código: 415454

T5

Código: 415455

- BOLSA SECA TUBULAR DISPONIBLE EN CUATRO TAMAÑOS Y COLORES
- SISTEMA DE IDENTIFICACIÓN POR COLOR Y TAMAÑO
- CORREA AJUSTABLE PARA EL HOMBRO
- SISTEMA DE CIERRE RÁPIDO
- LONA RESISTENTE DE 500 D
- IDEAL PARA DEPORTES ACUÁTICOS Y ACTIVIDADES AL AIRE LIBRE
- MATERIAL LIBRE DE SUSTANCIAS EXTREMADAMENTE PREOCUPANTES (SEP)



## CRUISE DRY BP75 ULTRALIGHT

Código: 415460

- SISTEMA DE CIERRE ENROLLABLE
- CORREAS AJUSTABLES Y ACOLCHADAS PARA LOS HOMBROS
- CORREAS AJUSTABLES PARA LA CINTURA
- POLIÉSTER LIGERO Y RESISTENTE DE 210 D
- BOLSILLO FRONTAL CON CREMALLERA SUMERGIBLE
- IDEAL PARA DEPORTES ACUÁTICOS Y ACTIVIDADES AL AIRE LIBRE
- MATERIALES LIBRES DE SUSTANCIAS EXTREMADAMENTE PREOCUPANTES (SEP)



### ESPECIFICACIONES TÉCNICAS

Dimensiones (LxAnxAI)	Peso neto por unidad	Volumen
41 x 22.5 x 83 cm / 16.1 x 8.8 x 32.6 in	0.40 kg / 0.89 lb	75 l / 4577 in <sup>3</sup>

## CRUISE DRY ULTRALIGHT

T25 - ULTRALIGHT

Código: 415461

T10 - ULTRALIGHT

Código: 415462

T5 - ULTRALIGHT

Código: 415463

- POLIÉSTER LIGERO REFORZADO
- SISTEMA DE CIERRE RÁPIDO
- COSTURAS TERMOSOLDADAS
- COMPLETAMENTE ESTANCA
- EXCELENTE PARA DEPORTES ACUÁTICOS
- IDEAL PARA ACTIVIDADES AL AIRE LIBRE
- DISPONIBLE EN TRES TAMAÑOS
- MATERIALES LIBRES DE SUSTANCIAS EXTREMADAMENTE PREOCUPANTES (SEP)



## CRUISE MESH

Código: 415448

- BOLSA DE MALLA QUE SE DOBLA HASTA OBTENER UNA BOLSA CIRCULAR CON ASA
- IDEAL PARA GUARDAR EL EQUIPO DE BUCEO O APNEA
- PEQUEÑO BOLSILLO EXTERNO CON CIERRE DE VELCRO®.
- DISPONIBLE EN 3 COLORES



### ESPECIFICACIONES TÉCNICAS

Dimensiones (LxAnxAI)	Peso neto por unidad	Volumen
95 x 38 x 38 cm / 37.5 x 15 x 15in	0.7kg / 1.5lb	108.5l / 6623in³

## BOLSA MULTIUSOS

Código: 415447

- ALMACENAJE INTELIGENTE PARA ARTÍCULOS PEQUEÑOS EN UNA BOLSA DE BUCEO
- "BOLSA DE ENJUAGUE" PARA NO PERDER LOS ARTÍCULOS PEQUEÑOS DEL EQUIPO, COMO ORDENADORES DE BUCEO, LINTERNAS, MÁSCARAS Y TUBOS
- MALLA CON REVESTIMIENTO DE PU PARA UN SECADO RÁPIDO



## CRUISE CARPET

Código: 415478

- BOLSA PARA DOBLE USO
- ESTANCA
- ALFOMBRA SECA PARA COLOCARSE Y QUITARSE EL EQUIPO DE BUCEO
- SE DOBLA RÁPIDA Y FÁCILMENTE
- CIERRE MEDIANTE CORDÓN
- EXTREMADAMENTE LIGERA



### ESPECIFICACIONES TÉCNICAS

Dimensiones (D*)	Peso neto por unidad	Volumen
140 cm / 55 in	0.8 kg / 1.7 lb	75 l / 4577 in³

## BOLSA DE MALLA

Código: 415515

- SACO DE MALLA PRÁCTICO Y COMPACTO
- FÁCIL TRANSPORTE Y ENJUAGUE DEL EQUIPO
- IDEAL PARA ESNÓRQUEL



## CRUISE REG

Código: 415471

- CORREA AJUSTABLE PARA EL HOMBRO
- BOLSILLO INTERNO DE MALLA CON CREMALLERA
- CORREAS DE MARCA VELCRO® PARA SUJETAR REGULADORES
- BOLSILLO PARA TARJETAS DE VISITA
- TIRADORES DE LAS CREMALLERAS EN COLOR, MICRO INYECTADOS, CON EL LOGOTIPO DE MARES



## CRUISE DIVER

Código: 415475

- CORREA PARA EL HOMBRO AJUSTABLE
- BOLSILLO ESPECIAL PARA ORDENADOR E INTERFAZ DE BUCEO
- BOLSILLO PARA EL TELÉFONO MÓVIL
- MUCHOS COMPARTIMENTOS PARA DISPOSITIVOS ELECTRÓNICOS
- LLAVERO
- TARJETERO



\* Diámetro

## BOLSAS



Bolsa	Cruise Backpack Pro	Cruise Backpack	Cruise Backpack Roller	Cruise Buddy	Cruise Backpack Mesh Elite	Cruise X-Strap
Código	415435	415436	415437	415438	415441	415443
Dimensiones (LxAnxAl)	56 x 35 x 80 cm 22 x 14 x 31.5 in	46 x 34 x 78 cm 18 x 13 x 31 in	56 x 34 x 78 cm 22 x 13 x 31 in	43 x 27 x 75 cm 17 x 10.5 x 29.5 in	39 x 39 x 74 cm 15.5 x 15.5 x 29 in	76 x 31 x 33 cm 30 x 12 x 13 in
Peso neto por unidad	5 kg / 11 lb	4.4 kg / 9.7 lb	3 kg / 6.6 lb	3.5 kg / 7.7 lb	0.5 kg / 1.1 lb	1.2 kg / 2.6 lb
Volumen	140 l / 8543 in³	120 l / 7323 in³	140 l / 8543 in³	87 l / 5309 in³	114 l / 6956 in³	76 l / 4637 in³
ATO - Air Travel Optimized	■	■	■	■	■	■
Ruedas resistentes	■	■	■	■	■	■
Sistema para mochila	■	■	■	■	■	■
Plegable	■	■	■	■	■	■



Bolsa	Cruise Classic	Cruise Pool	Cruise Beach	Cruise Mesh	Cruise Carpet	Cruise Reg
Código	415442	415444	415446	415448	415478	415471
Dimensiones (LxAnxAl)	76 x 29 x 36 cm 30 x 11.5 x 14 in	69 x 26 x 29 cm 27 x 10 x 11 in	73 x 27 x 17 cm 28.7 x 10.6 x 6.7 in	95 x 38 x 38 cm 37.5 x 15 x 15 in	140cm* 55in	26 x 10 x 36 cm 10 x 4 x 14 in
Peso neto por unidad	2 kg / 4.4 lb	0.7 kg / 1.5 lb	0.4 kg / 0.95 lb	0.7 kg / 1.5 lb	0.8 kg / 1.7 lb	0.25kg / 0.55lb
Volumen	79 l / 4821 in³	50 l / 3057 in³	31 l / 1891 in³	108 l / 6623 in³	75 l / 4577 in³	9 l / 573 in³
ATO - Air Travel Optimized	■	■	■	■	■	■
Sistema para mochila	■	■	■	■	■	■
Plegable	■	■	■	■	■	■

## BOLSAS ESTANCAS



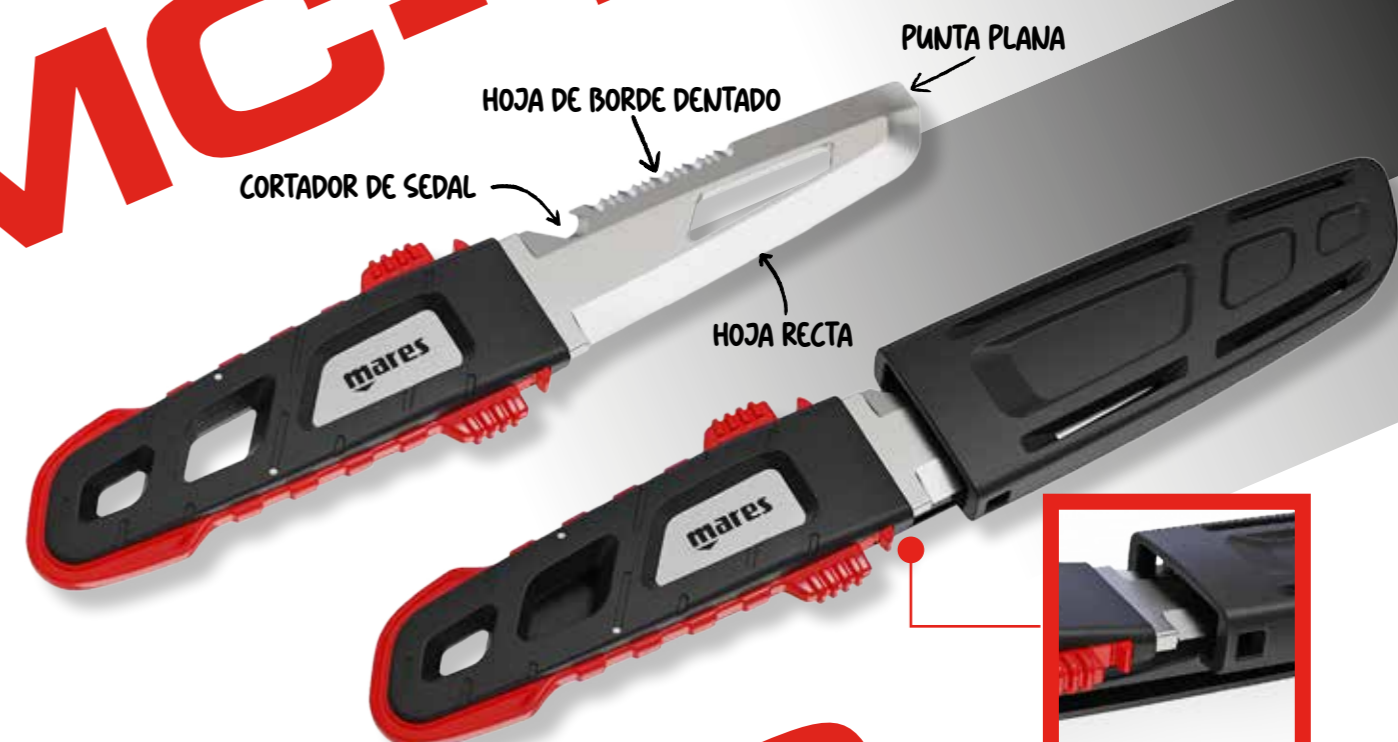
Bolsa Seca	Cruise Dry Attack Titan	Cruise Dry Roller	Cruise Dry D55	Cruise Dry MBP15	BP18 Light	BP75 Ultralight
Código	415524	415485	415451	415450	415490	415460
Densidad	500 D Poliuretano	500 D Poliuretano	500 D Poliuretano	500 D Poliuretano	Cuerpo: 210 D Poliuretano, Base: 420 D Poliuretano	210 D Poliuretano
Dimensiones (DxH)	90 x 46 x 35 cm 35.4 x 18.1 x 13.7 in	100x33x65 cm 39.4 x 13 x 25.6 in	60 x 30 x 55 cm 23.5 x 12 x 21.5 in	40 x 12 x 65 cm / 16 x 5 x 25.5 in	23 cm x 60 cm 9 in x 23.6 in	41 x 22.5 x 83 cm 16.1 x 8.8 x 32.6 in
Peso neto por unidad	1.7kg / 3.7lb	2.3 kg / 5lb	0.9kg / 2lb	1.2kg / 2.6lb	0.40kg / 0.89lb	0.40kg / 0.89lb
Volumen	144L / 8787in³	140L / 8543in³	55L / 3356in³	15L / 915in³	18l / 1098in³	75l / 4577in³



Bolsa Seca	T5	T10	T25	T35	T5 Ultralight	T10 Ultralight	T25 Ultralight
Código	415455	415454	415453	415452	415463	415462	415461
Densidad	500 D Poliuretano	500 D Poliuretano	500 D Poliuretano	500 D Poliuretano	210 D/PU	210 D/PU	210 D/PU
Dimensiones (DxH)	16.5cm x 29cm 6.5in x 11.4in	19.5cm x 33.5cm 7.7in x 13.2in	25.5cm x 56.5cm 10in x 22.2in	25.5cm x 69cm 10in x 27.2in	15cm x 48cm 5.9in x 18.9in	20cm x 35cm 7.8in x 13.7in	24cm x 57.5cm 9.4in x 22.6in
Peso neto por unidad	0.14kg / 0.31lb	0.17kg / 0.38lb	0.35kg / 0.77lb	0.40kg / 0.89lb	0.05kg / 0.11lb	0.06kg / 0.13lb	0.11kg / 0.24lb
Volumen	5l / 305in³	10l / 610in³	25l / 1525in³	35l / 2136in³	5l / 305in³	10l / 610in³	25l / 1525in³

\* Diámetro

# MC-100



SUJECION FACIL DE ABRIR Y CERRAR CON UNA SOLA MANO

# MC-70



SUJECION FACIL DE ABRIR Y CERRAR CON UNA SOLA MANO

## MC-70 / MC-100

Código: 415630 MC-70

Código: 415631 MC-100

- SUJECIÓN FÁCIL DE ABRIR Y CERRAR CON UNA SOLA MANO
- AMPLIA EMPUÑADURA MOLDEADA
- RESISTENTE FUNDA DE PLÁSTICO
- COMPATIBLE CON LOS OJALES PARA CUCHILLO DE LOS CHALECOS MARES
- HOJA DE ACERO INOXIDABLE 420 DISPONIBLE EN DOS LONGITUDES, 70 MM Y 100 MM
- HOJA RECTA
- HOJA DENTADA
- CORTADOR DE SEDAL
- PUNTA PLANA



70 mm



100 mm

## MAXIMUS

Código: 415604

- NAVAJA DE BUCEO MULTIFUNCIÓN
- LA HOJA Y LA EMPUÑADURA SON DE ACERO INOXIDABLE 440 (W1.14116), CON REVESTIMIENTO DE PVD PARA IMPEDIR LA CORROSIÓN EN EL AGUA
- 55/56 HRC
- GROSOR DE LA HOJA: 4 MM
- LONGITUD TOTAL: 230MM
- INCLUYE UNA PUNTA ROMA, DESTORNILLADORES, UNA CUCHILLA, UNA HOJA DENTADA, UN ABREBOTELLAS Y UN CORTADOR DE SEDAL
- FUNDA EN RESISTENTE CORDURA CON CINTAS Y CORREAS PARA FIJARLA EN EL BRAZO O EN EL TOBILLO



230 mm



## NEUTRON

Código: 415605

- NAVAJA DE BUCEO MULTIFUNCIÓN
- LA HOJA Y LA EMPUÑADURA SON DE ACERO INOXIDABLE 440 (W1.14116), CON REVESTIMIENTO DE PVD PARA IMPEDIR LA CORROSIÓN EN EL AGUA
- 55/56 HRC
- GROSOR DE LA HOJA: 4 MM
- LONGITUD TOTAL: 137MM
- INCLUYE UNA PUNTA ROMA, DESTORNILLADORES, UNA CUCHILLA, UNA HOJA DENTADA, UN ABREBOTELLAS Y UN CORTADOR DE SEDAL
- FUNDA EN RESISTENTE CORDURA CON CINTAS Y CORREAS PARA FIJARLA EN EL BRAZO O EN EL TOBILLO



137 mm



## PURE

Código: 415629

- HOJA DE 11,8 CM DE ACERO INOXIDABLE AISI 420
- LONGITUD TOTAL CON EMPUÑADURA: 23 CM
- EL BORDE CURVADO PRESENTA UN FILO SUAVE
- EL BORDE RECTO PRESENTA UN FILO DENTADO Y UN CORTADOR DE SEDAL
- EMPUÑADURA ANTIDESLIZANTE GRACIAS AL SOBREMOLDEADO QUE AUMENTA EL AGARRE
- SISTEMA DE LIBERACIÓN FÁCIL
- FUNDA RÍGIDA QUE SE PUEDE FIJAR EN LA PANTORRILLA O EN EL MUSLO CON LAS DOS PRÁCTICAS CORREAS INCLUIDAS



## TITANIUM / CERAMIC MINI LINE CUTTER

NEW

Código: 415632

- HOJAS DE TITANIO/CERÁMICA
- EXCELENTE RESISTENCIA A LA ABRASIÓN Y LA CORROSIÓN
- SUJECIÓN DE VELCRO® QUE FUNCIONA A LA PERFECCIÓN CON EL BOLSILLO PARA CORTADOR DE LÍNEA DE LOS CHALECOS HIDROSTÁTICOS PRESTIGE Y MAGELLAN
- PRÁCTICO TAMAÑO REDUCIDO QUE FACILITA EL ALMACENAMIENTO (85 MM DE LARGO SIN LA CORREA)



## DIVER MARKER BUOY TODO EN UNO

Código: 415753

- ALTURA: 180 CM
- CINTA REFLECTANTE SOLAS DE 5 CM Y 2"
- EXTREMADAMENTE LIGERA
- MENSAJE REFLECTANTE "DIVER BELOW"
- BOLSILLO DE MALLA INTEGRADO PARA BOBINA
- BOBINA DE 20 M (66 FT) INCLUIDA
- MOSQUETÓN DOBLE DE ACERO INOXIDABLE
- CONECTOR DE INFLADO ORAL PARA EL LATIGUILLO DE BAJA PRESIÓN DEL CHALECO
- VÁLVULA DE ALIVIO DE SOBREPRESIÓN
- SISTEMA DE CIERRE DE MARCA VELCRO®



## BOYA DE BALIZA

Código: 415743

- 180 CM DE ALTO Y 15 CM DE ANCHO PARA UNA ALTA VISIBILIDAD
- CINTA REFLECTANTE SOLAR
- SISTEMA DE SELLADO AUTOMÁTICO
- CONECTOR DE INFLADO ORAL PARA EL LATIGUILLO DE BAJA PRESIÓN DEL CHALECO
- VÁLVULA DE LIBERACIÓN DE PRESIÓN
- BOLSILLO ESPECIAL PARA FOCO
- ANILLA D-RINGS DE ACERO INOXIDABLE



## BOYA INFLABLE ESTÁNDAR

Código: 415707

- COLOR NARANJA DE ALTA VISIBILIDAD
- BOLSA PLEGABLE CON GANCHO
- CUERDA DE 20M Y VARIOS GANCHOS
- LASTRE INTEGRADO PARA UNA ADECUADA FLOTACIÓN EN LA SUPERFICIE
- CABE EN EL BOLSILLO DEL CHALECO



## BOYA DE BALIZA ESTÁNDAR

Código: 415709

- FORMA OVALADA DE GRAN VISIBILIDAD
- ESTRUCTURA DE UNA SOLA PIEZA CON BANDERA INTEGRADA
- ESTRUCTURA DE 2 CÁMARAS PARA GARANTIZAR UNA POSICIÓN VERTICAL Y PARA MAYOR SEGURIDAD
- CUERDA DE 20 M
- VARIOS GANCHOS



## BOYA TORPEDO

Código: 415721

- FORMA HIDRODINÁMICA DE TORPEDO PARA UN MEJOR ARRASTRE
- COLOR NARANJA DE ALTA VISIBILIDAD
- ESTRUCTURA DE 2 CÁMARAS PARA GARANTIZAR UNA POSICIÓN VERTICAL Y PARA MAYOR SEGURIDAD
- CUERDA DE 20 M
- SEIS CONECTORES UNIVERSALES DE SUJECIÓN



## COMPACT SPOOL

Código: 415357

- CARRETE PEQUEÑO Y LIGERO
- MOSQUETÓN DE DOBLE EXTREMO
- SEDAL DE 20 M (65 FT)



## CARRETE COMPACTO

Código: 415349

- ASAS PLEGABLES
- MOSQUETÓN DE DOBLE EXTREMO
- SEDAL DE 30 M



## REEF HOOK

Código: 415814

- GANCHO PARA ROCAS, PERFECTO PARA PERMANECER EN EL SITIO EN PRESENCIA DE CORRIENTES
- AMPLIO GANCHO DE ACERO INOXIDABLE
- PASADOR DE FIJACIÓN DE ACERO INOXIDABLE DE 75 MM
- CABO DE POLIPROPILENO DE 1,5 M QUE FLOTA PARA EVITAR QUEDAR ENGANCHADO EN LAS ROCAS



## PIZARRA SUMERGIBLE

Código: 415719

- PIZARRA BLANCA BRILLANTE
- TAMAÑO COMPACTO: 12X15 CM
- SISTEMA DE GANCHOS PARA COLGAR DEL CHALECO
- HEBILLA DE APERTURA RÁPIDA
- LÁPIZ ESTÁNDAR SUSTITUIBLE CON TUBO DE SILICONA



**PERCHA MULTIUSO**

Código: 415177

- SOPORTA EL PESO DE HASTA 15 ARTÍCULOS
- DISEÑO EXCLUSIVO DE MARES
- FUERTE Y RESISTENTE
- EQUIPO PERFECTAMENTE ORGANIZADO

**CINTURÓN DE LASTRE**

Código: 415122

- HEBILLA DE PLÁSTICO DE APERTURA RÁPIDA

**TOBERA DE AIRE**

Código: 415724

- FÁCIL DE USAR
- CONEXIÓN Y DESCONEXIÓN RÁPIDA DEL LATIGUILLO DEL INFLADOR DE BAJA PRESIÓN
- UTILICE AIRE PARA LIMPIAR Y SECAR
- NO SOLO PARA EQUIPO DE BUCEO

**GRASA DE SILICONA**

Código: 415102

- IDEAL PARA MANTENIMIENTO Y PARA LUBRICAR JUNTAS TÓRICAS
- FABRICADO DE CONFORMIDAD CON LAS ÚLTIMAS NORMATIVAS
- 20 ML

**PERCHA PARA TRAJE SECO**

Código: 415713

- PERFECTO PARA TRAJES SECOS CON BOTINES
- MEJOR VENTILACIÓN PORQUE EL TRAJE SECO ESTA BOCABAJO
- RESISTENTE Y FÁCIL DE USAR

**CINTURÓN DE LASTRE EN ACERO INOXIDABLE**

Código: 415123

- HEBILLA DE ACERO INOXIDABLE DE APERTURA RÁPIDA

**AVISADOR MAGNÉTICO**

Código: 415172

- SISTEMA MAGNÉTICO ESPECIAL - PARA EVITAR RUIDOS MOLESTOS NO DESEADOS
- LIGERO Y FÁCIL DE GUARDAR
- FÁCIL DE USAR CON UN SIMPLE MOVIMIENTO HACIA ABAJO

**SHELL REGULATOR**

Código: 415866

- TAMAÑO PERFECTO PARA GUARDAR REGULADORES
- ASA ESPECIAL PARA FACILITAR EL TRANSPORTE
- FUNDA RESISTENTE A LOS GOLPES
- CREMALLERA RESISTENTE
- ETIQUETA MARES MICROINYECTADA
- RIBETE PLATEADO

**SHELL ROUND**

Código: 415865

- PERFECTA PARA ORDENADORES DE BUCEO
- FUNDA RESISTENTE A LOS GOLPES
- CREMALLERA RESISTENTE
- ETIQUETA MARES MICROINYECTADA
- RIBETE PLATEADO

**SMARTY MINI MULTIHERRAMIENTA**

Código: 415808

- MULTIHERRAMIENTA MINI DE DISEÑO EXCLUSIVO MARES
- LA HERRAMIENTA COMPACTA PERFECTA PARA OPERACIONES BÁSICAS
- LONGITUD TOTAL: 95 MM
- ESTRUCTURA: ACERO INOXIDABLE 440 (W1.14116) CON REVESTIMIENTO DE PVD
- 55/56 HRC
- GROSOR: 4 MM
- ABREBOTELLAS
- LLAVE HEXAGONAL DE 4 MM
- DESTORNILLADOR
- LLAVES INGLESAS DE 4, 6, 8, 13 Y 14 MM

**SHELL OVAL**

Código: 415864

- PERFECTA PARA FOCOS, MÁSCARAS Y OTROS ARTÍCULOS
- FUNDA RESISTENTE A LOS GOLPES
- CREMALLERA RESISTENTE
- ETIQUETA MARES MICROINYECTADA
- RIBETE PLATEADO

**CAJA SECA PERSONAL**

Código: 415727

- CORREA DE TRANSPORTE
- SELLADO SECO PARA UN CIERRE ESTANCO
- DISEÑO ELEGANTE
- PEQUEÑO Y DURADERO

**MULTIHERRAMIENTAS**

Código: 415701 Multiherramientas Pro

- VARIAS LLAVES Y LLAVES ALLEN
- ACERO INOXIDABLE NIQUELADO DE ALTA CALIDAD
- FÁCIL DE USAR
- DISEÑO EXCLUSIVO DE MARES
- ASA SOBREMOLDEADA CON EL LOGOTIPO DE MARES



## BOTELLAS

Código: **415197 10l una salida**

Código: **415198 12l una salida**

Código: **415199 15l dos salidas**

- ESTRUCTURA DE UNA SOLA PIEZA EN ALEACIÓN DE ACERO
- CUMPLIMIENTO DE LOS REQUISITOS DE LA NORMATIVA 2014/68CE
- CONEXIÓN PARA VÁLVULAS INT/DIN
- CULOTE DE GOMA
- SEGUNDA CONEXIÓN OPCIONAL PARA VÁLVULA SENCILLA DE 10 L Y 12 L



10L

12L

15L

Código	415197	415198	415199
Volumen	10 litros	12 litros	15 litros
Valve	Single		Conexión doble
Peso	13.5kg / 29.6lb	16.5kg / 36.5lb	20kg / 44.1lb
Height	67cm / 26.4in	61cm / 24.0in	71cm / 28in
Diámetro	18cm / 7.0in	22cm / 8.6in	
Presión de trabajo	232 bar		
Material	Acero termotratado		
Revestimiento interno	Revestimiento de fosfato y tratamiento anticorrosivo		
Revestimiento exterior negro	Revestimiento de poliuretano muy suave al tacto		

## KIT DE HERRAMIENTAS DE BUCEO

Código: **415726**

- IDEAL PARA SOLUCIONAR PROBLEMAS EN EL EQUIPO DE BUCEO
- VEINTE HERRAMIENTAS, COMO LLAVES FIJAS, DESTORNILLADORES, ALICATES Y LLAVES ALLEN, ENTRE OTRAS
- CAJA CON CREMALLERA DE PRÁCTICO TAMAÑO
- FÁCIL ALMACENAMIENTO



## VALVE 2<sup>ND</sup> CONNECTION \*

Código: **45200439**

- CONEXIÓN PARA VÁLVULA INT/DIN
- OPCIONAL PARA VÁLVULAS DE BOTELLAS DE 10 Y 12 LITROS



ACCESORIOS

**mares XR**  
extended range

\* El ensamblaje, chequeo y cualquier ajuste necesario debe ser hecho por un centro Mares Lab autorizado.

## BOYAS DE MARCACIÓN

Código: **415755 SMB para usos normales**

Código: **415756 SMB de emergencia**

- ANCHO: 15 CM - LONGITUD TOTAL: 1,80 M (SECCIÓN HINCHABLE: 1,40 M) - ELEVACIÓN: 12 KG
- SOLDADA Y DOBLE COSTURA
- VENTANILLA TRANSPARENTE EN LA PARTE SUPERIOR QUE PERMITE INSERTAR MENSAJES CON EL SISTEMA DE NOTAS MOJADAS O ADHESIVOS DE COLORES BRILLANTES
- MARCADO CON CINTA REFLECTORA APROBADA POR LOS ESTÁNDARES, SOLAS DE GUARDACOSTAS
- DISPONIBLE EN NARANJA (ESTÁNDAR) O EN AMARILLO (EMERGENCIA)
- VÁLVULA UNIDIRECCIONAL PARA CONECTOR LP O HINCHADOR ORAL
- ANILLA EN D DE ACERO INOXIDABLE CON CORDÓN ELÁSTICO
- INFLAR EN SUPERFICIE PARA ATRAER LA ATENCIÓN O EN PROFUNDIDAD PARA ENVIAR HACIA ARRIBA COMO MARCADOR DE SUPERFICIE
- CUANDO ESTÁ DESINFLADA CABE DENTRO DEL BOLSILLO DE LA PIERNA O EN LA ZONA DE ALMACENAJE DE LA PLACA DORSAL



## BOYA DE ENTRENAMIENTO

Código: **415773 SMB training naranja**

- SMB NARANJA PARA ENTRENAMIENTO CON INFLADO ORAL
- VÁLVULA DE SOBREPRESIÓN (OPV)
- LONGITUD: 1 M (3,3 FT) - ANCHO: 10 CM (3,9 IN) - ELEVACIÓN: 2,7 KG/6 LB
- NAILON 210D CON LAMINACIÓN TPU
- PIEZAS METÁLICAS EN ACERO INOXIDABLE 304



## BOYA DE ELEVACIÓN

Código: **415757**

- SOLDADA Y DOBLE COSTURA
- CAPACIDAD DE ELEVACIÓN PARA 36 L / 80 LB
- DISPONIBLE EN COLOR NARANJA DE SEGURIDAD PARA AVISTAMIENTO FÁCIL EN SUPERFICIE O POR AIRE
- VÁLVULA UNIDIRECCIONAL PARA CONECTOR LP O HINCHADOR ORAL
- ANILLA EN D DE ACERO INOXIDABLE EN LA PARTE SUPERIOR E INFERIOR Y CORDÓN ELÁSTICO EN LA PARTE INFERIOR
- VÁLVULA DE SOBREPRESIÓN QUE PERMITE UN AJUSTE MÁS PRECISO DURANTE LAS OPERACIONES DE ELEVACIÓN CON UN TIRADOR LARGO
- ESENCIAL PARA UNA DIFERENTES ACTIVIDADES DE BUCEO: DESDE RESCATES Y SEÑALIZACIÓN A ELEVACIONES REDUNDANTES Y FLOTACIÓN DE EMERGENCIA
- ELIMINA LAS PROBABILIDADES DE QUE EL GAS SE ESCAPE DE LA BOLSA DE ELEVACIÓN DURANTE EL ASCENSO O MIENTRAS SE ENCUENTRA EN LA SUPERFICIE



## SPOOL DE CUEVAS

Código: **415792 - 15m - 30m - 45m - 60m**

- ACERO INOXIDABLE 316 DE GRADO MARINO CON BORDES MOLDEADOS Y RECUBIERTOS
- TAMAÑO COMPACTO Y EMPUÑADURA SUAVE Y CÓMODA
- CABLE EDELRID™
- MOSQUETÓN DE DOBLE GATILLO: ACERO INOXIDABLE 316
- TÉCNICA PERO LO SUFICIENTEMENTE VERSÁTIL COMO PARA SER USADA EN UNA AMPLIA VARIEDAD DE INMERSIONES, DESDE SMB HASTA BUCEO EN CUEVAS
- DISEÑO ÚNICO ENSANCHADO PARA PERMITIR UN ENROLLADO MÁS FÁCIL CUANDO SE LLEVAN GUANTES
- AGUJERO GRANDE EN EL CENTRO DEL DIÁMETRO PARA USAR EN AGUAS FRÍAS AL LLEVAR GUANTES
- CONSTRUCCIÓN SÓLIDA. ACERO INOXIDABLE SS316 SOLDADO DE GRADO MARINO
- LA BOBINA NO ESTÁ SOBRECARGADA POR LO QUE PERMITE ENROLLAR LÍNEA ADICIONAL EN CASO NECESARIO
- INCLUYE MOSQUETÓN DOBLE GATILLO EN ACERO INOXIDABLE 316
- PESTAÑAS FÁCILES DE TIRAR
- LÍNEA DE ALTA CALIDAD Y ALTA VISIBILIDAD APTA PARA CONDICIONES DE POCA LUZ
- VIENE COMPLEMENTADA CON UNA AMPLIA OFERTA DE MARCADORES Y COOKIES PARA LÍNEA



### ESPECIFICACIONES TÉCNICAS

Tallas	15m / 49ft	30m / 98ft	45m / 148ft	60m / 200ft
--------	------------	------------	-------------	-------------

## MARCADORES DE LÍNEA

- FABRICADO CON UN RESISTENTE ABS INYECTADO PARA OBTENER UN MEJOR MOLDEADO
- SE SUMINISTRAN EN PAQUETES DE 5 UNIDADES
- FABRICADO EN ABS PARA MAYOR DURABILIDAD
- DISEÑO EXCLUSIVO TÉCNICO: LOS BORDES SE HAN ELIMINADO PARA MAYOR FACILIDAD DE USO, CURVAS Y RANURAS PARA EL GUIADO DE LA LÍNEA, ORIFICIOS PARA ANILLAS/IDENTIFICADORES, SUPERFICIE PARA MARCADO
- USOS PARA ORIENTACIÓN VISUAL Y REFERENCIA TÁCTIL SOBRE UNA LÍNEA
- 3 TIPOS DIFERENTES DISPONIBLES: FLECHAS PARA INDICAR LA DIRECCIÓN, COOKIES PARA SEÑALAR INTERSECCIONES, MARCADORES DE NO DIRECCIÓN QUE SIRVEN PARA MARCAR UN PUNTO ESPECÍFICO

### MARCADORES DE LÍNEA

Código: **415761**



### COOKIES DE LÍNEA

Código: **415760**



### FLECHAS DE LÍNEA

Código: **415759**



## CARRETES

Código: **415767 - 120 m / 400 ft - Primary**

- 6061 ASA DE ALEACIÓN DE ALUMINIO ANODIZADA PARA APLICACIONES MARINAS
- ACABADO EN CAPA DE RECUBRIMIENTO RESISTENTE
- ASA DE AJUSTE PARA MAYOR PRECISIÓN - COHETES DELRIN AJUSTADOS CON PRECISIÓN
- TORNILLO DE BLOQUEO DE ACERO INOXIDABLE 316 PARA APLICACIONES MARINAS
- MOSQUETÓN DE DOBLE GATILLO DE ACERO INOXIDABLE 316 PARA APLICACIONES MARINAS
- LÍNEA TRENZADA DE NAILON BLANCA
- PARA AGUAS FRÍAS / TIRADOR APTO PARA USO CON GUANTES SECOS
- DISEÑADO PARA BUCEO EN PECIOS, BUCEO EN CUEVAS E INMERSIONES DE RIESGO
- CALIDAD EXCELENTE Y DISEÑO OPTIMIZADO - LIBRE DE ENREDOS
- MILES DE HORAS SOMETIDO A PRUEBAS EN ENTORNOS DE BUCEO RECREATIVO, BUCEO TÉCNICO Y BUCEO EN CUEVA
- FIABILIDAD PROBADA SISTEMÁTICAMENTE CON UN DISEÑO ÚNICO QUE NO PRESENTA PROBLEMAS



## MOSQUETÓN GATILLO

Código: 415765 - 120 mm

Código: 415765 - 75 mm

- ACERO INOXIDABLE DE ALTA CALIDAD PARA APLICACIONES MARINAS GRADO 316
- RESISTENTE A LA CORROSIÓN Y AL OXIDADO
- BASES ROTATORIAS PARA UN USO MÁS FÁCIL
- LOS MOSQUETONES PEQUEÑOS SON IDEALES PARA FIJAR ARTÍCULOS QUE PUEDES VER FÁCILMENTE COMO, POR EJEMPLO, LUCES DE REPUESTO, LATIGUILLO LARGO DEL REGULADOR, LUZ PARA CANISTER, MANÓMETRO, ETC.
- LOS MOSQUETONES GRANDES SON PERFECTOS PARA USAR EN AGUAS FRÍAS DONDE ES NECESARIO LLEVAR GUANTES GRUESOS QUE HACEN DIFÍCIL LA MANIPULACIÓN DEL EQUIPO



### ESPECIFICACIONES TÉCNICAS

Tallas	120 mm	75 mm

## MOSQUETÓN DE GATILLO NEGRO CERÁMICO

Código: 415793 - 120 mm

Código: 415793 - 75 mm

- ACERO INOXIDABLE DE ALTA CALIDAD, 316 DE GRADO MARINO, RECUBIERTO EN CERÁMICA NEGRA
- RESISTENTE A LA CORROSIÓN Y EL ÓXIDO
- BASES ROTATORIAS PARA UN USO MÁS FÁCIL
- LOS MOSQUETONES CHICOS SON IDEALES PARA FIJAR ELEMENTOS COMO LUCES DE RESPALDO, UN LATIGUILLO LARGO PARA REGULADOR, UNA LUZ CANISTER, SPG, ETC-
- LOS MOSQUETONES GRANDES SON PERFECTOS PARA USAR EN AGUAS FRÍAS EN DONDE ES NECESARIO LLEVAR GUANTES GRUESOS QUE HACEN DIFÍCIL LA MANIPULACION DEL EQUIPO



### ESPECIFICACIONES TÉCNICAS

Tallas	120 mm	75 mm

## MOSQUETÓN DE DOBLE GATILLO

Código: 415766 - 100 mm

Código: 415766 - 120 mm

Código: 415766 - 90 mm

- ACERO INOXIDABLE DE ALTA CALIDAD PARA APLICACIONES MARINAS GRADO 316
- RESISTENTE A LA CORROSIÓN Y AL OXIDADO
- FÁCIL Y SUAVE PARA USAR INCLUSO CON GUANTES SECOS
- PARA FIJAR ACCESORIOS DEL EQUIPO DENTRO DE LOS BOLSILLOS DEL TRAJE SECO
- PARA ALMACENAR TEMPORALMENTE UNA LUZ DE FRONTAL CANISTER
- PARA UNIR A UN CARRETE PRINCIPAL, UNA BOBINA, UN CUADERNO DE NOTAS IMPERMEABLE, UNA MÁSCARA DE REPUESTO O USAR UN AMARRE PARA LA PARADA DE ETAPA, ETC.



### ESPECIFICACIONES TÉCNICAS

Tallas	100 mm	120 mm	90 mm

## MOSQUETÓN DE DOBLE GATILLO NEGRO CERÁMICO

Código: 415794 - 100 mm

Código: 415794 - 120 mm

Código: 415794 - 90 mm

- ACERO INOXIDABLE DE ALTA CALIDAD, 316 DE GRADO MARINO, RECUBIERTO EN CERÁMICA NEGRA
- RESISTENTE A LA CORROSIÓN Y EL ÓXIDO
- FÁCIL DE USAR, INCLUSO CON GUANTES SECOS
- PARA FIJAR ACCESORIOS DEL EQUIPO DENTRO DE LOS BOLSILLOS DEL TRAJE SECO
- PARA ALMACENAR TEMPORALMENTE UNA LUZ DE FRONTAL CANISTER
- PARA CONECTAR UN CARRETE, UNA BOBINA, UN CUADERNO DE NOTAS SUMERGIBLE, UNA MÁSCARA DE REPUESTO, ETC.



### ESPECIFICACIONES TÉCNICAS

Tallas	100 mm	120 mm	90 mm

## DOUBLE ENDER PRO

Código: 415751

- UN CLIP AMPLIO Y ACORDONADO PARA EVITAR ENREDOS MUY FÁCIL DE USAR INCLUSO CON GUANTES SECOS
- LOS ORIFICIOS MULTIFUNCIÓN PERMITEN INSTALAR CON FACILIDAD EL DOBLE GATILLO (120 MM) EN UNA SEGUNDA ETAPA
- LA AMPLIA APERTURA DEL CLIP PERMITE FIJARLO CON FACILIDAD A ANILLAS D Y SOPORTES CCR
- EL GANCHO REDONDEADO Y CONTORNEADO PERMITE FIJARLO CON FACILIDAD A ANILLAS D, BOLSILLOS DE TRAJES SECOS Y BOBINAS
- ACERO INOXIDABLE DE ALTA CALIDAD PARA APLICACIONES MARINAS DE GRADO 316
- RESISTENTE A LA CORROSIÓN Y EL ÓXIDO



### ESPECIFICACIONES TÉCNICAS

Tallas	105 mm	120 mm

## DEAD BOLT SNAP PRO

Código: 415752

- UN CLIP AMPLIO Y ACORDONADO PARA EVITAR ENREDOS MUY FÁCIL DE USAR INCLUSO CON GUANTES SECOS
- PUEDE FIJAR ANILLAS EN EL ORIFICIO MULTIFUNCIÓN DEL MOSQUETÓN DE GATILLO (110 MM) PARA IDENTIFICAR LA MEZCLA DE GAS DE LAS BOTELLAS DE ETAPA CUANDO NO HAYA VISIBILIDAD
- EL DISEÑO AMPLIO Y REDONDEADO PERMITE FIJAR CON FACILIDAD A ANILLAS D
- LA AMPLIA CONEXIÓN GIRATORIA DESCENTRADA AYUDA A OPTIMIZAR LA POSICIÓN DE LA MANO, FACILITANDO EL MONTAJE Y DESMONTAJE DE BOTELLAS DE ETAPA Y SIDEMOUNT
- ACERO INOXIDABLE DE ALTA CALIDAD PARA APLICACIONES MARINAS DE GRADO 316
- RESISTENTE A LA CORROSIÓN Y EL ÓXIDO



### ESPECIFICACIONES TÉCNICAS

Tallas	80 mm	110 mm

# PRO SERIES CARABINERS - XR LINE

## ¡Simplemente los mejores!

¡Un diseño revolucionario que se centra en los detalles!

Los mosquetones PRO SERIES de la Línea XR representan un paso más avanzando en el mundo de los accesorios de buceo técnico.

Para aquellos que pensaban que no se podía inventar nada nuevo, con la SERIE PRO encontrará una gran cantidad de innovaciones que se adaptan perfectamente combinan practicidad y comodidad, haciendo que esta línea sea verdaderamente única.



### FÁCIL DE USAR

Un clip grande, estriado y sin enredos. Se puede manipular fácilmente durante el uso.



### APOYO PARA LOS DEDOS

El soporte para los dedos proporciona estabilidad y control, aumentando la precisión del clip.



### ORIFICIOS MULTIUSOS

Instale fácilmente el Double Ender en una segunda etapa.



### ORIFICIOS MULTIUSOS

Se pueden adjuntar anillos de multiusos en los orificios del Death Bolt para identificar la mezcla de gases de los tanques de etapa cuando no hay visibilidad.



### GIRATORIO DENTADO

La posición de tu mano cuando los dedos pasan a través de la anilla queda mejorado. Los stage y las botellas de Side Mount laterales resultan mas fáciles de montar y desmontar.

## BACK UP LIGHT

Código: 415789

- EL FOCO DEL QUE DEPENDE SI EL FOCO PRINCIPAL FALLA
- RESISTENTE, MUY COMPACTO Y EXTREMADAMENTE LUMINOSO
- CUERPO DE DELRIN Y CABEZAL DE ALUMINIO, RESISTENTE HASTA 100 M DE PROFUNDIDAD
- ÁNGULO DE 8°, IDEAL PARA BAJA VISIBILIDAD



DESCUBRE MÁS



## PROTECTOR

Código: 415787

- COMPLETAMENTE NEUTRAL EN EL AGUA
- ESPUMA DE DRENADO RÁPIDO SUPERLIGERA
- TALLA ÚNICA
- CORREA REGULABLE PARA EL MENTÓN EN SUAVE NAILON
- HEBILLA DE APERTURA RÁPIDA
- APTO PARA TRANSPORTAR FOCOS DE REPUESTO, FOCOS PRINCIPALES LED O UNA CÁMARA A GOPRO®

! PRECAUCIÓN: EL CASCO RÍGIDO OFRECE PROTECCIÓN MÍNIMA CONTRA IMPACTOS



## SOPORTE PARA LUCES

Código: 415798 Par

- SOPORTES PARA EL CASCO XR RIGID CAP
- SUJETA CUALQUIER TIPO DE LUZ, DE CUALQUIER DIAMETRO
- SUJETA CABEZALES DE LUZ CANISTER DE MARES



## CUTTER DE TITANIO

Código: 415778 Titanio B / Cerámica

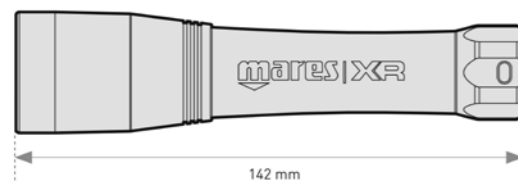
- HOJA DENTADA DE TITANIO CON PROTECCIÓN MOVIBLE
- HOJA DE CERÁMICA
- EXCELENTE RESISTENCIA A LA ABRASIÓN Y A LA CORROSIÓN
- SUJECIÓN DE VELCRO®
- FUNDA ESPECIAL DE CORDURA



## CUTTER CERÁMICO

Código: 415777 Cerámica

- HOJA DE DOS FILOS DE CERÁMICA ULTRA AFILADA
- EXCELENTE RESISTENCIA A LA ABRASIÓN Y A LA CORROSIÓN
- SUJECIÓN DE VELCRO®
- FUNDA ESPECIAL DE CORDURA



### ESPECIFICACIONES TÉCNICAS

Pila	1 pila ICR 18650 (2600 mAh)
Led	1 XML2 U2
Beam Angle	8 grados
Lumen máx	850
Beam Distance	220 m
1m LUX	12500
Grado de impermeabilidad	IPX-8, sumergible hasta 100m
Tiempo de encendido (min)	2.25 horas
Tiempo de carga	4-5 horas
Dimensiones	34 x 142 mm
Peso	85 gramos



## CONTROLLER CASE

Código: 415184

- LA FUNDA PROTECTORA LE PERMITE GUARDAR DE FORMA SEGURA SU CONTROLADOR HORIZON U ORDENADOR DE BUCEO
- EL MATERIAL DURADERO DEL ESTUCHE PROTEGE SU EQUIPO CONTRA GOLPES ACCIDENTALES
- CIERRE DE CREMALLERA CON TIRADORES
- ANILLO EN D PARA SUJECIÓN
- UN BOLSILLO INTERIOR DE MALLA PARA GUARDAR LOS CABLES DE CARGA



### ESPECIFICACIONES TÉCNICAS

Dimensiones (LxAnxAI)
12x9.5x6.5 cm

## CUADERNO DE NOTAS

Código: 415762

- FUNDA HECHA EN NAILON BALÍSTICO CON RECUBRIMIENTO RESISTENTE DE PU DE 2250 D
- BOLSILLOS CON VENTANAS EN LA PARTE INTERIOR Y EXTERIOR Y CIERRE DE MARCA VELCRO® DE LA CUBIERTA POSTERIOR PARA ELEMENTOS IMPORTANTES TALES COMO TABLAS, LISTA DE VERIFICACIÓN, BRÚJULA, ETC. Y BOLSILLO INTERIOR EN LA CUBIERTA FRONTAL
- CONTIENE 23 PÁGINAS DE HOJAS IMPERMEABLES Y REUTILIZABLES DE PLÁSTICO (CON 6 TABLAS)
- HOJAS DE PLÁSTICO SUSTITUIBLES
- PORTALÁPIZ ELÁSTICO + ESPACIO DE ALMACENAJE
- EL PUNTO DE LIBRO ELÁSTICO PERMITE MARCAR UNA HOJA PARA CONSULTAS RÁPIDAS
- BUCLE DE CIERRE DE SEGURIDAD ELÁSTICO
- UNIÓN EN CORDÓN ELÁSTICO PARA MOSQUETÓN
- IDEAL PARA COMUNICARSE BAJO EL AGUA, PARA PARADAS DE DESCOMPRESIÓN Y PARA TOMAR NOTAS




## BRÚJULA DE MANO

Código: 414604 - Navigation (North)

Código: 414604 - Navigation (South)

- BRÚJULA CON SUJECIÓN ELÁSTICA Y CORDÓN ELÁSTICO EXTRALARGO EN ELASTÓMERO
- LECTURA SUPERIOR Y LATERAL
- ESFERA LUMINISCENTE INTERNA QUE "BRILLA EN LA OSCURIDAD"
- MARCAS DE ÍNDICE CON DOBLE ROTACIÓN PARA UNA NAVEGACIÓN RECÍPROCA MÁS FÁCIL
- TAMAÑO EXTRAGRANDE PARA USOS EXTREMOS (BAJA VISIBILIDAD, CUEVAS, INMERSIONES NOCTURNAS...)



## DUAL 15X

Código: 416277 INT / DIN 300



- 2.A ETAPA
- CARCASA DE LA SEGUNDA ETAPA FABRICADA EN TECNOPOLÍMERO ULTRALIGERO DE ALTO RENDIMIENTO
  - SISTEMA VAD CON DERIVACIÓN "CURVADA" PARA UNA RESPIRACIÓN NATURAL Y UN FLUJO DE AIRE ELEVADO A CUALQUIER PROFUNDIDAD
  - PARA USO EN AGUAS FRÍAS
  - AMPLIO BOTÓN DE PURGA DE ALTA CALIDAD PARA UN USO SENCILLO DURANTE LA INMERSIÓN
  - LATIGUILLO LIGERO SUPERFLEX PARA GARANTIZAR EL CONFORT DURANTE EL USO

- 1.A ETAPA
- DFC NATURAL EN TODOS LOS PUERTOS DE BAJA PRESIÓN PARA UN FLUJO DE AIRE ELEVADO A CUALQUIER PROFUNDIDAD
  - CONEXIÓN DIN DE 300 BAR EN NEGRO Y GRIS DE FORMA HEXAGONAL PARA UN MEJOR AGARRE
  - PUERTOS DE BAJA PRESIÓN Y ALTA PRESIÓN PREORIENTADOS
  - PRIMERA ETAPA COMPACTA DE MEMBRANA
  - ACABADO CROMADO ARENADO



### ESPECIFICACIONES TÉCNICAS

	INT	DIN 300 bar
<b>Primera etapa</b>		
Tipo	INT	DIN 300 bar
Peso	772 g / 27.2 oz	606 g / 21.4 oz
Puertos de alta presión	2 HP 7/16" UNF Ports	
Puertos de baja presión	4 LP 3/8" UNF Ports	
<b>Segunda etapa</b>		
Peso	182 g / 6.4 oz	
Material/Acabado	Tecnopolímero ultraligero	
Tipo de latiguillo/Longitud	Latiguillo Superflex / 75 cm	
Peso total (con latiguillo)	1085 g / 38.3 oz	919 g / 32.4 oz

### ACCESORIOS

Accesorio	Código	Página
15X	416237	Página 36
Octopus Dual	416570	Página 199

## DUAL 2S

Código: 416275 INT / DIN 300



- 2.ª ETAPA
- SISTEMA VAD CON DERIVACIÓN „CURVADA“ PARA UNA RESPIRACIÓN NATURAL Y UN FLUJO DE AIRE ELEVADO A CUALQUIER PROFUNDIDAD
  - CARCASA FABRICADA EN TECNOPOLÍMERO ULTRALIGERO DE ALTO RENDIMIENTO
  - BOTÓN DE PURGA DE GRAN TAMAÑO Y FÁCIL DE USAR INCLUSO CON GANTES GRUESOS
  - LATIGUILLO LIGERO SUPERFLEX PARA GARANTIZAR LA COMODIDAD DURANTE EL USO

- 1.A ETAPA
- PRIMERA ETAPA LIGERA, ROBUSTA Y COMPACTA: UNA EXCELENTE ELECCIÓN PARA LOS BUCEADORES QUE BUSCAN FIABILIDAD
  - CONEXIÓN DIN DE 300 BAR EN NEGRO Y GRIS DE FORMA HEXAGONAL PARA UN MEJOR AGARRE
  - PERFECTA PARA UN USO INTENSIVO
  - ACABADO ARENADO PARA AUMENTAR LA RESISTENCIA A LOS ARAÑAZOS
  - CONTROL CON PISTÓN
  - SUJECIÓN ESPECIAL PARA CHIP RFID
  - CONEXIÓN INT DE 200 BAR



### ESPECIFICACIONES TÉCNICAS

	INT	DIN 300 bar
<b>Primera etapa</b>		
Tipo	INT	DIN 300 bar
Peso	608 g / 21.4 oz	440 g / 15.5 oz
Puertos de alta presión	1 HP 7/16" UNF Port	
Puertos de baja presión	4 LP 3/8" UNF Ports	
<b>Segunda etapa</b>		
Peso	182 g / 6.4 oz	
Material/Acabado	Tecnopolímero ultraligero / Sandblasted	
Tipo de latiguillo/Longitud	Latiguillo Superflex / 75 cm	
Peso total (con latiguillo)	921 g / 32.5 oz	753 g / 26.6 oz

### ACCESORIOS

Accesorio	Código	Página
2S	416232	Página 37
Octopus Dual	416570	Página 199

## PUCK 4

Código: 414149



- ALGORITMO BÜHLMANN ZH-L16C CON FACTORES DE GRADIENTE PERSONALIZABLES
- AIRE, NITROX, PROFUNDÍMETRO
- COMPATIBLE CON HASTA TRES GASES
- NÍTIDA PANTALLA DE 800 SEGMENTOS FABRICADA CON TECNOLOGÍA „CHIP-ON-GLASS“
- MODO PROFUNDÍMETRO CON PROFUNDIDAD MEDIA Y CRONÓMETRO REINICIABLES
- PLANIFICADOR DE INMERSIONES FUERA DE LA CURVA DE SEGURIDAD CON INTERVALO DE SUPERFICIE AJUSTABLE POR EL USUARIO
- CAPACIDAD PARA 100 INMERSIONES EN EL LOGBOOK DE INMERSIONES (INCLUIDOS GRÁFICOS A TRAVÉS DE LA APP DE MARES)
- BATERÍA SUSTITUIBLE POR EL USUARIO (CR 2450) CON UNA LARGA AUTONOMÍA DE 100 INMERSIONES
- BLUETOOTH INTEGRADO PARA CONEXIÓN DIRECTA CON DISPOSITIVOS INTELIGENTES
- UN ÚNICO BOTÓN PARA UN USO INTUITIVO
- LAS CORREAS SE PUEDEN EXTRAER FÁCILMENTE PARA SUSTITUIRLAS CON UNA CUERDA ELÁSTICA
- COMPATIBLE CON LA CONSOLA MISSION
- ACTUALIZACIÓN DEL FIRMWARE A TRAVÉS DE LA APP DE MARES



### COLORES



### ESPECIFICACIONES TÉCNICAS

Pila	Tipo	CR2450
	Duración	100 horas de inmersión
Nitrox		EAN (NITROX) de 21% a 99%

### ACCESORIOS

Accesorio	Código	Página
Soporte para cincha elástica Puck	414818	Página 69

## OCTOPUS DUAL

Código: 416570



- CARCASA DE LA SEGUNDA ETAPA FABRICADA EN TECNOPOLÍMERO ULTRALIGERO DE ALTO RENDIMIENTO
- SISTEMA VAD CON DERIVACIÓN "CURVADA" PARA UNA RESPIRACIÓN NATURAL Y UN FLUJO DE AIRE ELEVADO A CUALQUIER PROFUNDIDAD
- AMPLIO BOTÓN DE PURGA DE ALTA CALIDAD PARA UN USO SENCILLO DURANTE LA INMERSIÓN
- LATIGUILLO LIGERO SUPERFLEX PARA GARANTIZAR EL CONFORT DURANTE EL USO



## MISSION 1

Código: 414428 IN (BAR) / US (PSI)

- CARCASA DE LATÓN
- VENTANA DE TECNOPOLÍMERO
- DIAL FOSFORESCENTE
- INDICACIÓN DE LA PRESIÓN DE LA BOTELLA CON COLORES PARA UNA LEGIBILIDAD INTUITIVA
- CONSOLA DE PROTECCIÓN EN ELASTÓMERO TERMOPLÁSTICO
- TRES AMPLIOS OJALES PARA FIJAR INSTRUMENTOS
- ZONA DE AGARRE



## CLASSIC NG 5 MM

Código: 412634

- FÁCILES DE PONER Y QUITAR
- LIGEROS, IDEALES PARA VIAJES
- SUELA ANTIDESLIZANTE



### ESPECIFICACIONES TÉCNICAS

Grosor	5 mm												
Tallas	3	4	5	6	7	8	9	10	11	12	13		

## EXPLORER

Código: 417229

- CHALECO HIDROSTÁTICO PARA NIÑOS CON VEJIGA EXCLUSIVA
- 2 CÓMODOS BOLSILLOS CON CIERRE DE VELCRO® BRAND
- DISEÑO ESPECIAL DE BOLSILLOS PARA OCTOPUS Y PARA EL MANÓMETRO
- BOLSILLOS PARA LASTRE OPCIONALES PARA COLOCAR EN LA BANDA DE LA BOTELLA
- TALLA ÚNICA, PARA NIÑOS DE 8 A 12 AÑOS, GRACIAS A UN SISTEMA DE AJUSTE EXCLUSIVO
- BANDA PARA LA BOTELLA MÁS CORTA, ADAPTABLE Y EXCLUSIVA PARA ALOJAR BOTELLAS MÁS PEQUEÑAS



### ESPECIFICACIONES TÉCNICAS

Explorador	3XS
Peso	1,8 kg / 3,9 lb
Capacidad de elevación	70 N (7,8 kg / 17 lb)

### ACCESORIOS

Bolsillos para lastre Explorer	417965	Página 200
Trim Weight	417964	Página 82
Sujeción para latiguillo	415157	Página 82

## BOLSILLOS PARA LASTRE EXPLORER

Código: 417965 - PAR

- BOLSILLOS PARA LASTRE EXTRAIBLES QUE CABEN EN LOS BOLSILLOS PARA UN FACIL ACCESO
- CAPACIDAD: 1 KG/2 LB



\*Las edades indicadas en la tabla son meramente una referencia.

## EXPLORER

Código: 412445 Chaqueta

Código: 412446 Mono

- COMBINACIÓN DE TRAJE ESPECIAL PARA NIÑOS: CHAQUETA DE MANGA LARGA CON CAPUCHA Y MONO (A LA VENTA POR SEPARADO)
- LA CHAQUETA Y EL MONO SE PUEDEN LLEVAR JUNTOS O POR SEPARADO EN FUNCIÓN DE LA TEMPERATURA DEL AGUA
- DISEÑO Y COLOR ESPECIAL PARA NIÑOS: HOMBROS Y CREMALLERAS DE COLOR LIMA
- DISTINTOS GROSORES DISPUESTOS ESTRATÉGICAMENTE EN DISTINTAS PARTES DEL CUERPO PARA MAYOR COMODIDAD Y LIBERTAD DE MOVIMIENTO
- FÁCIL DE PONER Y QUITAR



CHAQUETA

MONO



### ESPECIFICACIONES TÉCNICAS

Grosor	5 mm			
Tipo	Neopreno			
Tallas	-3	-2	-1	0
Edad*	8Y	10Y	12Y	14Y

## RASH GUARD JUNIOR

### MANGA CORTA

Código: 412506 Niños

Código: 412507 Chicas

- PARA TODO TIPO DE DEPORTES ACUÁTICOS
- MATERIAL FRESCO Y LIGERO
- SECADO RÁPIDO
- COSTURAS PLANAS PARA MAYOR COMODIDAD
- CORTE PARA TALLA JÚNIOR



UPF 50+

### ESPECIFICACIONES TÉCNICAS

Grosor	-				
Tipo	Polyester / Spandex				
Tallas	XS	S	M	L	XL
Edad*	8/9	9/10	10/11	11/12	12/13

\*Las edades indicadas en la tabla son meramente una referencia.



## TRYGON JR

Código: 411264



- FALDÓN DE SILICONA
- ESTRUCTURA RESISTENTE Y DURADERA
- HEBILLAS INTEGRADAS EN LA MONTURA



COLORES



LMCLCL

## PLUTO

Código: 411486

- EXTREMO SUPERIOR 100 % SECO ESPECIAL PARA NIÑOS
- SUJECIÓN DEL TUBO DESLIZANTE
- BOQUILLA DE SILICONA
- VÁLVULA DE PURGA
- SILBATO EN EL EXTREMO INFERIOR COMO DISPOSITIVO DE SEGURIDAD



COLORES



WHLM

## PLANA AVANTI X3

Código: 410001

- HEBILLA ABS PLUS PARA AJUSTE CON UNA MANO
- 3 CANALES PARA UNA PROPULSIÓN MÁXIMA
- LENGÜETAS ESTABILIZADORAS
- PALA MEDIANA DE CONSTRUCCIÓN DURADERA



ESPECIFICACIONES TÉCNICAS

Tallas	XS
Hoja	33 cm / 13.0 in

FLOTABILIDAD	NEGATIVA	NEUTRA	POSITIVA
AJUSTE	NORMAL	HOLGADO	
PESO (tamaño R)	0.5 KG	1.0 KG	
MANIOBRABILIDAD	MEDIA	ALTA	
IMPULSO/ USO CON CORRIENTES	BAJO RENDIMIENTO	ALTO RENDIMIENTO	
PATADA	RANA	AMBOS	ALTERNADA



PURE PASSION



## SIRIUS HUNTER

Código: 424155



- RELOJ PARA USO DIARIO. INCLUYE: DÍA Y FECHA, DESPERTADOR Y ZONA HORARIA
- NÍTIDA PANTALLA LCD DE SEGMENTOS FABRICADA CON TECNOLOGÍA «CHIP-ON-GLASS»
- MODO SILENCIOSO PARA LA PISCINA
- FUNCIONES PARA PISCINA: CRONÓMETRO, TEMPORIZADOR DE CUENTA ATRÁS, TEMPORIZADOR PROGRESIVO Y CONTADOR DE VUELTAS
- DIARIO DE INMERSIONES (INCLUIDOS GRÁFICOS A TRAVÉS DE LA APP DE MARES)
- BATERÍA SUSTITUIBLE POR EL USUARIO (CR 2450) CON LARGA AUTONOMÍA
- BLUETOOTH INTEGRADO PARA CONEXIÓN DIRECTA CON DISPOSITIVOS INTELIGENTES
- DOS BOTONES PARA UN USO INTUITIVO
- LAS CORREAS SE PUEDEN EXTRAER FÁCILMENTE PARA SUSTITUIRLAS POR UNA CUERDA ELÁSTICA (ACCESORIO A LA VENTA POR SEPARADO)
- ACTUALIZACIÓN DEL FIRMWARE A TRAVÉS DE LA APP DE MARES



ORDENADOR

### ESPECIFICACIONES TÉCNICAS

	Tipo	CR2450
Pila	Tipo	CR2450
	Duración	Alrededor de 200 - 300 horas de inmersión
Profundidad máxima mostrada		100 m
Resolución		Resolución 0,1 m hasta 99,9 m - 1 m a una profundidad superior a 100 m
Temperatura		De -10 °C a +50 °C
Memoria del diario de inmersiones		10 horas de perfiles de inmersión a una frecuencia de muestreo de 0.5 segundo
Pantalla		Cristal Gorilla- diagonal de 33 mm
Reloj		Reloj de cuarzo, hora, fecha

### DETALLES



44201677 - Sirius protector de pantalla (4pcs)

## DIVE LINK 2 USB

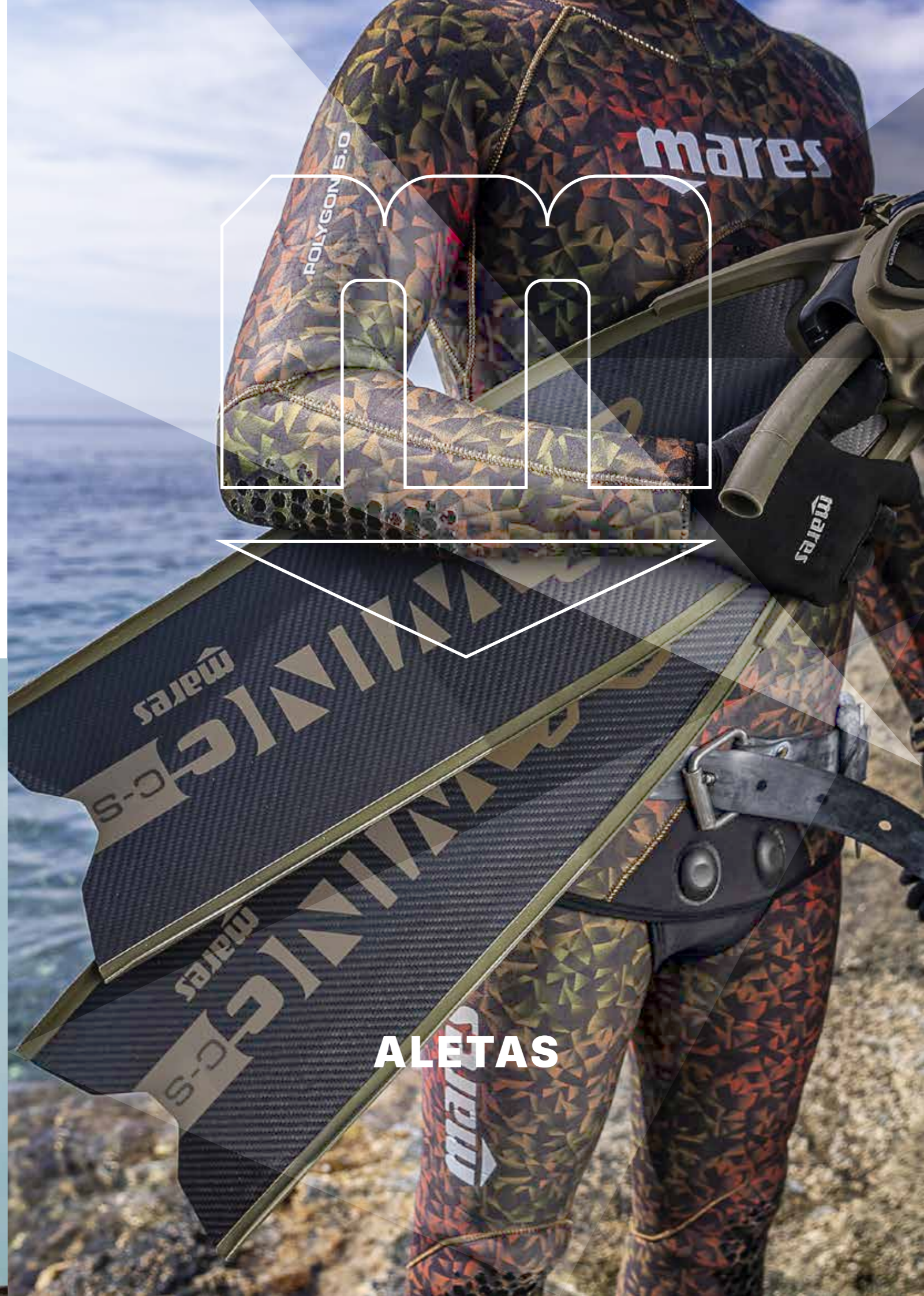
Código: 414316

- PARA DESCARGAR EL DIARIO DE INMERSIONES DESDE SMART, SMART APNEA Y SMART AIR EN EL PC
- SOFTWARE NECESARIO: DIVE ORGANIZER



## DIVE ORGANIZER

- SOFTWARE DE GESTIÓN DEL DIARIO DE INMERSIONES LLENO DE PRESTACIONES
- PERMITE ACTUALIZAR EL FIRMWARE EN LOS ORDENADORES DE BUCEO COMPATIBLES
- PERMITE CARGAR MAPAS E IMÁGENES EN GENIUS
- PRESENTA UN GRÁFICO DE SATURACIÓN TISULAR CON EVOLUCIÓN DETALLADA A LO LARGO DE LA INMERSIÓN
- SOLO PARA PC



## X-WING C-S

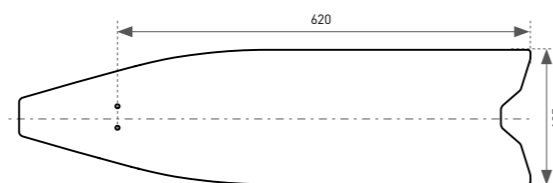
Código: 420422 SFT/MED



- PALA FABRICADA EN CARBONO PREIMPREGNADO 100 % PARA GARANTIZAR LA MÁXIMA CALIDAD
- FIBRAS DE CARBONO 3K ENTRETEJIDAS CON GRAN CAPACIDAD DE RESISTENCIA
- GRACIAS AL MENOR NÚMERO DE CRUCES ENTRE LAS FIBRAS, AUMENTA LA REACTIVIDAD DE LA PALA
- PALA DE GROSOR VARIABLE Y FLEXIÓN PARABÓLICA DE ALTO RENDIMIENTO
- LA PALA MIDE 185 MM DE ANCHO Y 600 MM DE LARGO
- PROCESO DE FABRICACIÓN DE ALTA CALIDAD
- NERVADURAS LATERALES VARIABLES QUE FAVORECEN Y OPTIMIZAN EL CHANNEL THRUST Y LA FLEXIBILIDAD
- DISPONIBLES CON PALA DE RESISTENCIA BLANDA O MEDIA EN FUNCIÓN DEL PESO DEL USUARIO
- ALETAS DE LONGITUD MEDIA ADAPTADAS A CUALQUIER FRECUENCIA DE PATADA
- INCLINACIÓN DE LA PALA DE 30° RESPECTO AL CALZANTE
- EL DISEÑO DEL ZAPATO DE LAS X-WING TAMBIÉN ES APTO PARA SU USO SIN CALCETINES DE NEOPRENO
- DISEÑO DE PALA INTERCAMBIABLE



### ESPECIFICACIONES TÉCNICAS



Tallas				Longitud total de aleta
EU	UK	USA	JP	
36/37	3/4	4/5	23/23.5	844 mm
38/39	5/6	6/7	24/24.5	858 mm
40/41	6.5/7.5	7.5/8.5	25/25.5	865 mm
42/43	8/9	9/10	26/26.5	876 mm
44/45	9.5/10.5	10.5/11.5	27/27.5	898 mm
46/47	11/12	12/13	28/28.5	907 mm
<b>NEW</b> 48/49	12.5/13.5	13.5/14.5	29/29.5	927 mm

Material de la pala	100% Carbon
---------------------	-------------

### RECAMBIOS

Calzante X-Wing de Colores	420931	Página 215
Calzante X-Wing	420924	Página 215
Kit de fijación de pala X-Wing	420925	Página 215

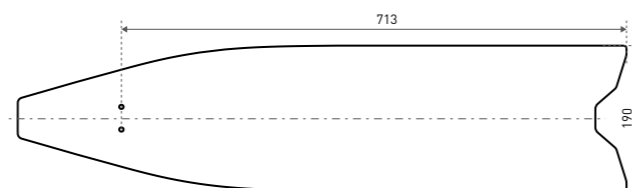


**X-WING PRO LAVA****NEW**

Código: 420425



- LA PALA CÓNICA DE ELASTÓMEROS DE ALTA CALIDAD PROPORCIONA UNA AGILIDAD Y UN RENDIMIENTO EXCELENTES
- EL DISEÑO DEL ZAPATO INCREMENTA EL RENDIMIENTO Y OFRECE UNA PERFECTA TRANSMISIÓN DE LA POTENCIA DEL PIE A LA PALA
- PUNTA EN V PARA IMPEDIR OSCILACIONES LATERALES CON EL ALETEO
- LA PALA MIDE 190 MM DE ANCHO Y 713 MM DE LARGO
- INCLINACIÓN DE LA PALA DE 30° RESPECTO AL ZAPATO
- EL DISEÑO DEL ZAPATO DE LAS X-WING TAMBIÉN ES APTO PARA UTILIZARSE SIN CALCETINES DE NEOPRENO
- PALA INTERCAMBIABLE

**ESPECIFICACIONES TÉCNICAS**

Tallas				Longitud total de aleta
EU	UK	USA	JP	
36/37	3/4	4/5	23/23.5	937 mm
38/39	5/6	6/7	24/24.5	951 mm
40/41	6.5/7.5	7.5/8.5	25/25.5	958 mm
42/43	8/9	9/10	26/26.5	972 mm
44/45	9.5/10.5	10.5/11.5	27/27.5	991 mm
46/47	11/12	12/13	28/28.5	1000 mm
48/49	12.5/13.5	13.5/14.5	29/29.5	1020 mm

Material de la pala	Tecnopolímero		
---------------------	---------------	--	--

**RECAMBIOS**

Calzante X-Wing de Colores	420931	Página 215
Calzante X-Wing	420924	Página 215
Kit de fijación de pala X-Wing	420925	Página 215

**¡El exclusivo diseño Lava de Mares Pure Passion!**

Cada pieza combina rendimiento vanguardista con un impactante estilo inspirado en Lava para los buceadores más exigentes.

**Características:**

- **TRAJE HÚMEDO EXPLORER LAVA:** disponible en 5 mm y 7 mm: Desarrollado para buceadores que buscan alto rendimiento, confort y camuflaje.
- **ALETAS X-WING PRO:** Con una pala de elastómero de alta calidad para una excelente maniobrabilidad y un zapato de alta ingeniería, ofrecen una óptima transmisión de la potencia del pie a la pala.
- **MÁSCARA SEALHOLETTE:** Una máscara ligera que ofrece un excelente ajuste con un volumen mínimo y un amplio campo de visión.
- **SNORKEL DUAL CAMO:** Un diseño cómodo, con boquilla en silicona hipoalérgica y snorkel optimizado para facilitar el vaciado.

## X-WING PRO

Código: 420420

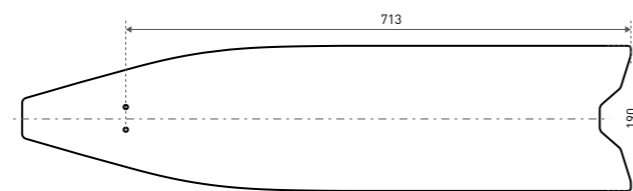


- LA PALA CÓNICA DE ELASTÓMEROS DE ALTA CALIDAD PROPORCIONA UNA AGILIDAD Y UN RENDIMIENTO EXCELENTES
- EL DISEÑO DEL ZAPATO INCREMENTA EL RENDIMIENTO Y OFRECE UNA PERFECTA TRANSMISIÓN DE LA POTENCIA DEL PIE A LA PALA
- PUNTA EN V PARA IMPEDIR OSCILACIONES LATERALES CON EL ALETEO
- LA PALA MIDE 190 MM DE ANCHO Y 713 MM DE LARGO
- INCLINACIÓN DE LA PALA DE 30° RESPECTO AL ZAPATO
- EL DISEÑO DEL ZAPATO DE LAS X-WING TAMBIÉN ES APTO PARA UTILIZARSE SIN CALCETINES DE NEOPRENO
- PALA INTERCAMBIABLE

### COLORES



### ESPECIFICACIONES TÉCNICAS



Tallas				Longitud total de aleta
EU	UK	USA	JP	
36/37	3/4	4/5	23/23.5	937 mm
38/39	5/6	6/7	24/24.5	951 mm
40/41	6.5/7.5	7.5/8.5	25/25.5	958 mm
42/43	8/9	9/10	26/26.5	972 mm
44/45	9.5/10.5	10.5/11.5	27/27.5	991 mm
46/47	11/12	12/13	28/28.5	1000 mm
<b>NEW</b> 48/49	12.5/13.5	13.5/14.5	29/29.5	1020 mm

Material de la pala	Tecnopolímero
---------------------	---------------

### RECAMBIOS

Calzante X-Wing de Colores	420931	Página 215
Calzante X-Wing	420924	Página 215
Kit de fijación de pala X-Wing	420925	Página 215

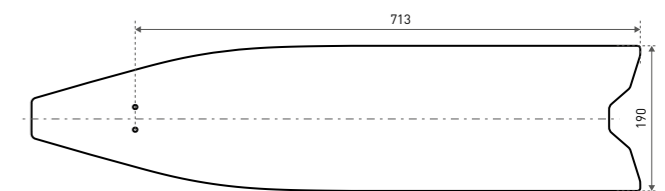
## X-WING SHORT PRO

Código: 420421



- PALA DE ELASTÓMERO CÓNICO DE ALTA CALIDAD PARA UNA EXCELENTE AGILIDAD Y RENDIMIENTO
- LA PALA MIDE 180 MM DE ANCHO Y 613 MM DE LARGO
- PUNTA EN V PARA IMPEDIR QUE BAILE DE UN LADO AL OTRO CON LA PATADA
- LA VERSIÓN AZUL PRESENTA UNA PALA UN 25 % MÁS BLANDA RESPECTO A LAS ALETAS X-WING PRO
- LA VERSIÓN AZUL ES LA MEJOR ELECCIÓN PARA NADAR DE FORMA PROLONGADA EN LA SUPERFICIE, PARA PRACTICAR APNEA Y PARA BUCEADORES DE POCO PESO, MIENTRAS QUE LAS VERSIONES NEGRA O VERDE OLIVA ESTÁN RECOMENDADAS PARA NADAR DE FORMA PROLONGADA EN LA SUPERFICIE Y PARA LA PESCA SUBMARINA
- INCLINACIÓN DE LA PALA DE 30° RESPECTO AL CALZANTE
- DISEÑO DE PALA INTERCAMBIABLE
- EL DISEÑO DEL CALZANTE DE LAS X-WING TAMBIÉN ES APTO PARA USARLO SIN CALCETINES DE NEOPRENO
- CALZANTE DISEÑADO PARA UN MAYOR RENDIMIENTO Y UNA PERFECTA TRANSMISIÓN DE LA POTENCIA DEL PIE A LA PALA

### ESPECIFICACIONES TÉCNICAS



Tallas				Longitud total de aleta
EU	UK	USA	JP	
36/37	3/4	4/5	23/23.5	937 mm
38/39	5/6	6/7	24/24.5	951 mm
40/41	6.5/7.5	7.5/8.5	25/25.5	958 mm
42/43	8/9	9/10	26/26.5	972 mm
44/45	9.5/10.5	10.5/11.5	27/27.5	991 mm
46/47	11/12	12/13	28/28.5	1000 mm
<b>NEW</b> 48/49	12.5/13.5	13.5/14.5	29/29.5	1020 mm

Material de la pala	Tecnopolímero
---------------------	---------------

### RECAMBIOS

Calzante X-Wing de Colores	420931	Página 215
Calzante X-Wing	420924	Página 215
Kit de fijación de pala X-Wing	420925	Página 215

# ALETAS DE POLIPROPILENO

Gracias a un complejo proceso de moldeo por inyección, ha sido posible alcanzar grosores geométricos variables, como en el caso de palas de carbono y fibra de vidrio. Este proceso nos permite fabricar palas blandas y elásticas en los puntos adecuados. La gama de aletas y palas ha sido diseñada para todo tipo de usos y buceadores, desde el apneísta hasta el pescador submarino. También disponible con palas dedicadas para el mercado femenino.

Las palas se combinan con nuestros calzantes en colores a juego y con materiales más blandos y cómodos.

Todas las palas presentan una inclinación de 30° respecto al calzante, lo que transforma la pala en una extensión natural de la pierna y optimiza el impulso, reduciendo así la fatiga al nadar en la superficie.




	X-WING PRO	X-WING PRO	X-WING SHORT	X-WING SHORT	X-WING SHORT
CÓDIGO	420420 BK	420420 OL	420421 BLBL	420421 BKBK	420421 OLLOL
DUREZA	MEDIUM	MEDIUM	BLANDA	MEDIUM	MEDIUM
LONGITUD	713 mm	713 mm	613 mm	613 mm	613 mm
APNEA			•	•	
PESCA SUBMARINA	•	•			•

## CALZANTE X-WING DE COLORES

Código: 420931

- SIN NERVADURAS LATERALES EN LA PALA
- MUY LIGERO: LA TALLA 42-43 PESA 270 G
- MATERIAL FLEXIBLE
- ÁNGULO DE 30° PREFORMADO
- CALZANTE ERGONÓMICO Y ULTRARREACTIVO FABRICADO EN 2 MATERIALES, DISEÑADO PARA TRANSMITIR ENERGÍA A LA ALETA DE LA FORMA MÁS EFECTIVA, OPTIMIZANDO EL ESFUERZO Y MEJORANDO EL RENDIMIENTO
- SUELA ENDURECIDA PARA EVITAR QUE EL CALZANTE SE DEFORME POR LA CARGA DE LA PALA Y LA ROTACIÓN SOBRE EL EJE LONGITUDINAL
- SU DISEÑO TAMBIÉN ES APTO PARA USARLO SIN CALCETINES DE NEOPRENO
- INFORMACIÓN DEL EMBALAJE: SE VENDE POR UNIDAD
- DISPONIBLE EN AZUL, VERDE OLIVA Y ROSA
- KIT DE MONTAJE PARA PALA DE LA ALETA NO INCLUIDO



### ESPECIFICACIONES TÉCNICAS


Tallas	036 - 038 - 040 - 042 - 044 - 046 - 048
--------	-----------------------------------------

NEW

## CALZANTE X-WING

Código: 420924

- SIN NERVADURAS LATERALES EN LA PALA
- MUY LIGERO: LA TALLA 42-43 PESA 270 G
- MATERIAL FLEXIBLE
- ÁNGULO DE 30° PREFORMADO
- CALZANTE ERGONÓMICO Y ULTRARREACTIVO FABRICADO EN 2 MATERIALES, DISEÑADO PARA TRANSMITIR ENERGÍA A LA ALETA DE LA FORMA MÁS EFECTIVA, OPTIMIZANDO EL ESFUERZO Y MEJORANDO EL RENDIMIENTO
- SUELA ENDURECIDA PARA EVITAR QUE EL CALZANTE SE DEFORME POR LA CARGA DE LA PALA Y LA ROTACIÓN SOBRE EL EJE LONGITUDINAL
- SU DISEÑO TAMBIÉN ES APTO PARA USARLO SIN CALCETINES DE NEOPRENO
- INFORMACIÓN DEL EMBALAJE: SE VENDE POR UNIDAD



### ESPECIFICACIONES TÉCNICAS

Tallas	036 - 038 - 040 - 042 - 044 - 046 - 048
--------	-----------------------------------------

NEW

## KIT DE FIJACIÓN DE PALA X-WING

Código: 420925

- INFORMACIÓN DEL PAQUETE: 1 UD



## PALA DE ALETA X-WING PRO

- INFORMACIÓN DEL PAQUETE: 1 UD

X-WING PRO

Código: 420923



X-WING SHORT

Código: 420932



\* No disponible en talla 48

**RAZOR PRO**Código: **420401**

- PALA INTERCAMBIABLE PARA CUBRIR LAS NECESIDADES DE TODAS LAS CONDICIONES DE INMERSION
- LA PALA DE ELASTÓMERO CÓNICO DE ALTA CALIDAD FACILITA UNA AGILIDAD Y UN RENDIMIENTO EXCELENTES
- DISEÑADO PARA SU USO CON CALCETINES DE NEOPRENO DE 3 MM
- EL ZAPATO DISEÑADO PARA UN MAYOR RENDIMIENTO OFRECE UNA PERFECTA TRANSMISIÓN DE LA POTENCIA DEL PIE A LA PALA
- PUNTA EN FORMA DE V PARA IMPEDIR QUE BAILE DE UN LADO AL OTRO CON LA PALADA

**ESPECIFICACIONES TÉCNICAS**

Tallas			Longitud total de aleta
EU	UK	USA	
39/40	5.5/6.5	7/8	870 mm
41/42	7.5/8	8.5/9.5	880 mm
43/44	9/10	10/11	900 mm
45/46	10.5/11.5	12/13	910 mm
47/48	12/13	13/14	920 mm

<b>Material de la pala</b>	Tecnopolímero
----------------------------	---------------

**RECAMBIOS**

<b>Calzante Razor</b>	420904	Página 217
<b>Kit de fijación de pala Razor</b>	420905	Página 217

**RAZOR**Código: **420402**

- LA ELECCIÓN IDEAL PARA INMERSIONES A PROFUNDIDAD REDUCIDA O MEDIA
- PALA 30 % MÁS BLANDA RESPECTO A RAZOR PRO
- LA MEJOR ELECCIÓN PARA NADAR PERIODOS PROLONGADOS
- DISEÑADO PARA SU USO CON CALCETINES DE NEOPRENO DE 3 MM
- DISEÑO DE PALA INTERCAMBIABLE

**ESPECIFICACIONES TÉCNICAS**

Tallas			Longitud total de aleta
EU	UK	USA	
39/40	5.5/6.5	7/8	870mm
41/42	7.5/8	8.5/9.5	880mm
43/44	9/10	10/11	900mm
45/46	10.5/11.5	12/13	910mm

<b>Material de la pala</b>	Tecnopolímero
----------------------------	---------------

**RECAMBIOS**

<b>Calzante Razor</b>	420904	Página 217
<b>Kit de fijación de pala Razor</b>	420905	Página 217

**CALZANTE RAZOR**Código: **420904**

- DISEÑADO PARA SU USO CON CALCETINES DE NEOPRENO DE 3 MM
- SI VA A UTILIZAR LAS ALETAS DESCALZO, ESCOJA UNA TALLA INFERIOR
- INFORMACIÓN DEL PAQUETE: 1 UD POR 1 ALETA
- KIT DE MONTAJE PARA PALA DE LA ALETA NO INCLUIDO

**ESPECIFICACIONES TÉCNICAS**

<b>Tallas</b>	39/40 - 41/42 - 43/44 - 45/46 - 47/48
---------------	---------------------------------------

**KIT DE FIJACIÓN DE PALA RAZOR**Código: **420905**

- KIT DE SUJECION PARA LAS ALETAS MARES RAZOR / RAZOR PRO
- PIEZAS DE RECAMBIO
- INFORMACIÓN DEL PAQUETE: 1 UD POR 1 ALETA

**CONCORDE**Código: **420406**

- LA ELECCIÓN IDEAL PARA INMERSIONES A PROFUNDIDAD REDUCIDA O MEDIA
- NUEVA PALA DE TECNOPOLÍMERO Y FLEXIÓN PARABÓLICA DE ALTO RENDIMIENTO
- BOLSILLO DEL ZAPATO SOBREMOLDEADO
- BANDAS LATERALES CÓNICAS PARA UNA FLEXIÓN PROGRESIVA DE LA PALA
- NUEVO PERFIL DE LA PUNTA PARA IMPEDIR QUE BAILE DE UN LADO AL OTRO CON LA PALADA

**COLORES**

BK OL

**ESPECIFICACIONES TÉCNICAS**

Tallas			Longitud total de aleta
EU	UK	USA	
38/39	5/6	6/7	860 mm
40/41	6.5/7.5	7.5/8.5	874 mm
42/43	8/9	9/10	889 mm
44/45	9.5/10.5	10.5/11.5	902 mm
46/47	11/12	12/13	916 mm

<b>Material de la pala</b>	Tecnopolímero
----------------------------	---------------

## AVANTI QUATTRO POWER

Código: 420404

- PATENTE CHANNEL THRUST DE MARES
- CANALIZACIÓN DEL AGUA OPTIMIZADA PARA UN CAUDAL Y EMPUJE SIGNIFICATIVOS
- PALA MÁS CORTA PARA UN MAYOR CONTROL Y MANIOBRAS MÁS RÁPIDAS EN EL AGUA
- ZAPATO ANATÓMICO CON TALÓN REFORZADO



### ESPECIFICACIONES TÉCNICAS

Tallas			Longitud total de aleta
UE	UK	USA	
40/41	6.5/7.5	7/8	710 mm
42/43	8/9	8.5/9.5	725 mm
44/45	10/10.5	10/11	755 mm
46/47	11.5/12	12/13	765 mm

Material de la pala	EVA
---------------------	-----

## ALETAS



Aleta	X-Wing C-S	X-Wing Pro Lava	X-Wing Pro	X-Wing Short Pro	Razor Pro	Razor	Concorde	Avanti Quattro Power
Código	420422 SFT/MED	420425	420420	420421	420401	420402	420406	420404
Colores		MLV	BK OL	BL OL	BK	GR	BK OL	CM
Tallas								
EU	UK	USA						
36/37	3/4	4/5	844 mm	937 mm	937 mm	837 mm		
38/39	5/6	6/7	858 mm	951 mm	951 mm	851 mm	860 mm	
39/40	5.5/6.5	7/8				870 mm	870 mm	
40/41	6.5/7.5	7.5/8.5	865 mm	958 mm	958 mm	858 mm	874 mm	710 mm
41/42	7.5/8	8.5/9.5				880 mm	880 mm	
42/43	8/9	9/10	876 mm	972 mm	972 mm	869 mm	889 mm	725 mm
43/44	9/10	10/11				900 mm	900 mm	
44/45	9.5/10.5	10.5/11.5	898 mm	991 mm	991 mm	891 mm	902 mm	755 mm
45/46	10.5/11.5	12/13				910 mm	910 mm	
46/47	11/12	12/13	907 mm	1000 mm	1000 mm	900 mm	916 mm	765 mm
47/48	12/13	14/15				920 mm		
48/49	12.5/13.5	13.5/14.5	927 mm	1020 mm	1020 mm	920 mm		



## MÁSCARAS Y TUBOS

**X-TREAM**

Código: 421417



- MONTURA SOBREMOLDEADA Y FALDÓN ANATÓMICO
- DISTANCIA MÍNIMA ENTRE LA LENTE Y LOS OJOS
- VOLUMEN INTERNO EXTREMADAMENTE REDUCIDO
- CAMPO DE VISIÓN AUMENTADO
- MUY LIGERA
- PROPIEDADES ANTIRREFLEJOS
- PERFIL HIDRODINÁMICO QUE REDUCE LA RESISTENCIA EN EL AGUA
- HEBILLAS ERGONÓMICAS EN LA CORREA DE LA MÁSCARA PARA UNA MAYOR HIDRODINÁMICA
- SUJECIÓN ERGONÓMICA PARA EL TUBO EN LA CORREA DE LA MÁSCARA QUE FACILITA LA COLOCACIÓN
- ZONA DE AGARRE DE LA NARIZ EN RELIEVE PARA UN AJUSTE PERFECTO CON UNA PINZA NASAL
- FALDÓN DE SILICONA FLEXIBLE
- CORREA LARGA
- DISPONIBLE EN NEGRO, VERDE, AZUL, VERDE OLIVA Y AMARILLO FLUOR



## COLORES

**VIPER**

Código: 421411



- DISTANCIA REDUCIDA ENTRE LA LENTE Y EL OJO
- VOLUMEN INTERNO MÍNIMO
- CAMPO DE VISIÓN AUMENTADO
- FALDÓN ANATÓMICO SIN LABIO INTERNO
- MUY LIGERA
- ACABADO MATE CON PROPIEDADES ANTIRREFLEJOS
- PERFIL HIDRODINÁMICO QUE REDUCE LA RESISTENCIA EN EL AGUA
- HEBILLAS ERGONÓMICAS EN LA CORREA DE LA MÁSCARA PARA UN USO SIN ESFUERZOS
- LA NUEVA SILICONA UTILIZADA EN EL FALDÓN REDUCE EL EMPAÑAMIENTO



## COLORES

**SPYDER**

Código: 421415



- MENOR DISTANCIA ENTRE LA LENTE Y EL OJO
- VOLUMEN INTERNO MÍNIMO
- CAMPO DE VISIÓN AUMENTADO
- FALDÓN ANATÓMICO
- MUY LIGERA
- ACABADO MATE CON PROPIEDADES ANTIRREFLEJOS
- PERFIL SPYDER HIDRODINÁMICO QUE REDUCE LA RESISTENCIA EN EL AGUA
- HEBILLAS ERGONÓMICAS EN LA CORREA DE LA MÁSCARA PARA AJUSTARLA FÁCILMENTE
- LA NUEVA SILICONA UTILIZADA EN EL FALDÓN REDUCE EL EMPAÑAMIENTO



## COLORES

**STAR**

Código: 421402

- VOLUMEN INTERNO MÍNIMO
- DISTANCIA REDUCIDA ENTRE LA LENTE Y EL OJO
- CAMPO DE VISIÓN AUMENTADO
- HEBILLAS DE PERFIL REDUCIDO UBICADAS EN EL FALDON



## COLORES

**SAMURAI X**

Código: 421413



- NUEVO ESTILO PARA LA CLÁSICA MÁSCARA SAMURAI
- DISTANCIA REDUCIDA ENTRE LA LENTE Y LOS OJOS
- VOLUMEN INTERNO MÍNIMO, MENOS DE 80 CM<sup>3</sup>
- AMPLIO CAMPO DE VISIÓN
- MONTURA FINA Y LIGERA
- ACABADO EN MATE ANTIRREFLECTANTE
- CONEXIONES DE HEBILLA EN EL FALDON



## COLORES



## SEALHOUETTE

Código: 421414



- MÁSCARA BILENTE
- FALDÓN DE SILICONA
- DISTANCIA REDUCIDA ENTRE LA LENTE Y LOS OJOS
- AMPLIO CAMPO DE VISIÓN
- LIGERA
- HEBILLAS DE SILICONA SOFT TOUCH
- HEBILLAS EN EL FALDÓN



COLORES



## ELEMENT FLOATING

Código: 421458

- FLOTA EN AGUA DULCE Y SALADA. ¡NO PIERDAS EL TUBO NUNCA MÁS!
- TUBO ELÁSTICO
- DIÁMETRO Y LONGITUD DEL TUBO OPTIMIZADOS PARA UNA RESPIRACIÓN NATURAL Y SIN ESFUERZO
- BOQUILLA DE SILICONA HIPOALERGÉNICA



COLORES



## DUAL CAMO

Código: 421457

- TUBO FABRICADO EN PVC ELÁSTICO CON DISEÑO DE CAMUFLAJE NEGRO
- BOQUILLA ANATÓMICA DE SILICONA HIPOALERGÉNICA
- DIÁMETRO Y LONGITUD DEL TUBO OPTIMIZADOS PARA VACIARLO CON MAYOR FACILIDAD Y EVITAR TURBULENCIAS POR EL AIRE
- DISEÑO ESPECIAL EN FORMA DE "D" QUE ELIMINA LAS MOLESTIAS EN LAS SIENES



COLORES



## ELEMENT

Código: 421456

- TUBO BLANDO
- EL DIÁMETRO Y LA LONGITUD DEL TUBO ESTÁN OPTIMIZADOS PARA PROPORCIONAR UNA RESPIRACIÓN NATURAL SIN ESFUERZO
- BOQUILLA DE SILICONA HIPOALERGÉNICA



COLORES



## DUAL

Código: 421454

- TUBO FABRICADO EN DOS MATERIALES CON DOS NIVELES DISTINTOS DE ELASTICIDAD
- PERFECTO PARA USOS PROLONGADOS
- BOQUILLA ANATÓMICA DE SILICONA HIPOALERGÉNICA
- DIÁMETRO Y LONGITUD DEL TUBO OPTIMIZADOS PARA VACIARLO CON MAYOR FACILIDAD Y EVITAR TURBULENCIAS POR EL AIRE
- DISEÑO ESPECIAL EN FORMA DE "D" QUE ELIMINA LAS MOLESTIAS EN LAS SIENES



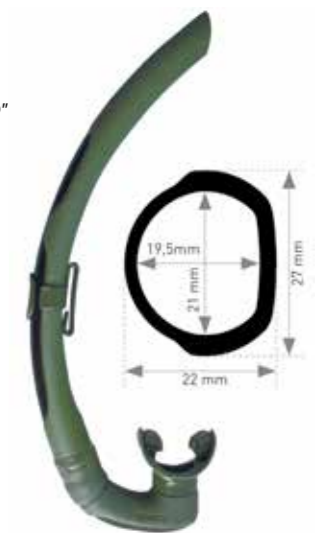
COLORES



## DUAL BASIC

Código: 421455

- PERFECTO PARA USOS PROLONGADOS
- BOQUILLA ANATÓMICA DE SILICONA HIPOALERGÉNICA
- DIÁMETRO Y LONGITUD DEL TUBO OPTIMIZADOS PARA VACIARLO CON MAYOR FACILIDAD Y EVITAR TURBULENCIAS POR EL AIRE
- DISEÑO ESPECIAL EN FORMA DE "D" QUE ELIMINA LAS MOLESTIAS EN LAS SIENES



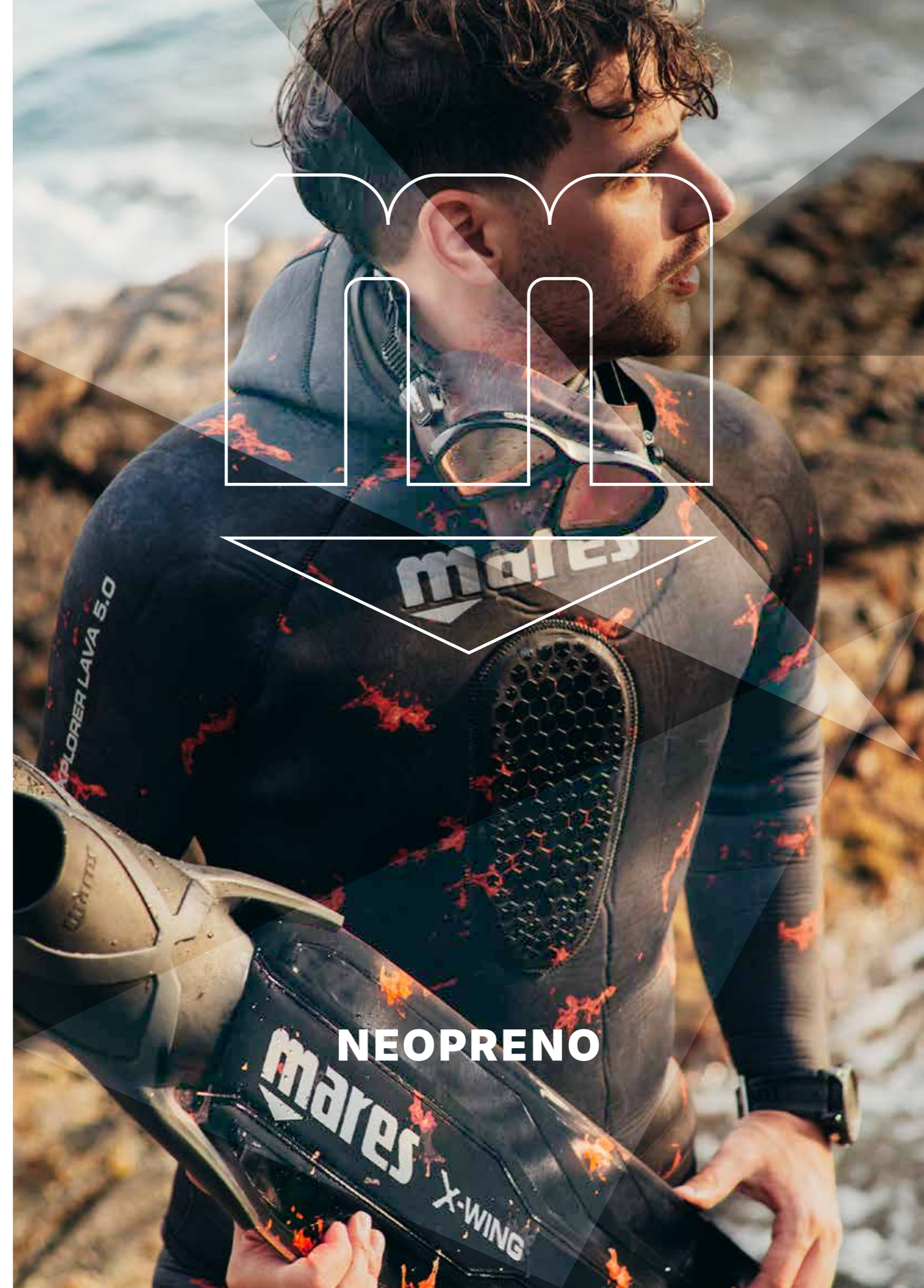
COLORES



## MÁSCARAS



Máscaras	X-Tream	Viper	Spyder	Star	Samurai X	Sealhouette
Código	421417	421411	421415	421402	421413	421414
Colores	<ul style="list-style-type: none"> <li>● BKBK</li> <li>● BLWH</li> <li>● GNBL</li> <li>● OLBK</li> </ul>	<ul style="list-style-type: none"> <li>● BKBK</li> <li>● BWNBK</li> <li>● GNBK</li> </ul>	<ul style="list-style-type: none"> <li>● BKBBL</li> <li>● BKBKB</li> <li>● BWKBW</li> <li>● BWKGN</li> <li>● PKKBK</li> <li>● BOLOL</li> </ul>	<ul style="list-style-type: none"> <li>● BKBK</li> <li>● CMBK</li> </ul>	<ul style="list-style-type: none"> <li>● BKBK</li> <li>● BWNBK</li> <li>● GNBK</li> </ul>	<ul style="list-style-type: none"> <li>■ MLVBK</li> <li>● BKBK</li> <li>● MBKBK</li> </ul>
Línea de perfil D		■				
Ligera	■	■	■		■	
Amplio campo de visión	■	■	■		■	■
Volumen interno	■	■		■	■	■
	Minimo					
	Reducido		■			



NEOPRENO

## EXPLORER LAVA

<b>50</b>
Código: <b>422502</b> - Chaqueta
Código: <b>422503</b> - Pantalones
<b>70</b>
Código: <b>422504</b> - Chaqueta

**NEW**

- EL CAMUFLAJE DEL TRAJE LAVA DISFRAZA LA FORMA DEL PESCADOR SUBMARINO
- CORTE PREFORMADO QUE GARANTIZA LA COMODIDAD Y UN AJUSTE EXCELENTE
- MATERIAL DE CELDAS ABIERTAS RESISTENTE A LA COMPRESIÓN CON EXCELENTE ELASTICIDAD Y ÓPTIMAS PROPIEDADES TÉRMICAS
- SUAVE ACABADO CON COSTURAS ALREDEDOR DEL ROSTRO, CINTURA, PUÑOS Y TOBILLOS
- APLIQUE ANTIDESLIZANTE EN EL PECHO CON 'AMORTIGUADOR DE GOLPES' DE NEOPRENO EN EL INTERIOR
- EL CORTE PREFORMADO DEL PANTALÓN IMPIDE LA ENTRADA DE AGUA DURANTE LA RESPIRACIÓN ABDOMINAL
- COLA DE CASTOR CON DOBLE CIERRE
- RODILLERAS ANTIDESLIZANTES



### ESPECIFICACIONES TÉCNICAS

Grosor	5 mm / 7 mm				
Tipo	Forrado				
	Neopreno				
	Interior de celdas abiertas				
Tallas	2	3	4	5	6

### DETALLES



Diseño preformado para el mentón

Suave acabado con costuras alrededor del rostro, cintura, puños y tobillos

## POLYGON BWN

<b>50</b>
Código: <b>422327</b> - Chaqueta
Código: <b>422328</b> - Pantalones
<b>70</b>
Código: <b>422329</b> - Chaqueta
Código: <b>422330</b> - Pantalones

- FABRICADO EN NEOPRENO YAMAMOTO DE 5 MM O 7 MM QUE GARANTIZA UN EXCELENTE CONFORT Y AISLAMIENTO TÉRMICO
- NEOPRENO DE CELDAS ABIERTAS RESISTENTE A LA COMPRESIÓN CON UNA ELASTICIDAD Y CALIDEZ EXCELENTE
- DISEÑO DE CAMUFLAJE MARRÓN ÍNDIGO BASADO EN POLÍGONOS QUE INVISIBILIZA AL PESCADOR SUBMARINO
- CORTE PREFORMADO QUE OFRECE UN CONFORT Y AJUSTE EXCELENTE
- INCLUYE UN PANEL ANTIDESLIZANTE EN EL PECHO CON UN "AMORTIGUADOR" INTERNO DE 6 MM
- DOBLE CIERRE DE TRENCA
- ACABADO CON COSTURAS ALREDEDOR DEL ROSTRO, LOS PUÑOS Y LOS TOBILLOS



**YAMAMOTO**

### ESPECIFICACIONES TÉCNICAS

Grosor	5 mm / 7 mm				
Tipo	Forrado				
	Neopreno				
	Interior de celdas abiertas				
Tallas	2	3	4	5	6

### DETALLES



Almohadilla antideslizante en el pecho

Cierre de doble alamar

## POLYGON

30

Código: 422304 - Chaqueta

Código: 422305 - Pantalones

50

Código: 422306 - Chaqueta

Código: 422307 - Pantalones

80/65

Código: 422308 - Chaqueta

Código: 422309 - Pantalones



- EL CAMUFLAJE AÑIL BASADO EN POLÍGONOS OCULTA LA FORMA DEL PESCADOR SUBMARINO
- EL CORTE PREFORMADO GARANTIZA UN AJUSTE Y COMODIDAD EXCELENTES
- MATERIAL DE CELDAS ABIERTAS RESISTENTE A LA COMPRESIÓN CON UNA ELASTICIDAD ÓPTIMA Y EXCELENTES PROPIEDADES TÉRMICAS
- ACABADO CON COSTURAS ALREDEDOR DEL ROSTRO, CINTURA, PUÑOS Y TOBILLOS
- ALMOHADILLA ANTIDESLIZANTE EN EL PECHO CON "AMORTIGUADOR DE GOLPES" DE NEOPRENO EN EL INTERIOR
- CIERRE DE COLA DE CASTOR DE MARCA VELCRO® PARA UN AJUSTE PERFECTO
- RODILLERAS ANTIDESLIZANTES

- 422308 JACKET - GROSORES DIFERENCIADOS: 8 MM EN PRECHO Y BRAZOS, 6,5 MM EN ANTEBRAZOS Y CAPUCHA
- 422309 PANTS - 6,5 MM



### ESPECIFICACIONES TÉCNICAS

Grosor	3 mm / 5 mm / 8 / 6.5 mm				
Tipo	Forrado				
	Neopreno				
Interior de celdas abiertas					
Tallas	2	3	4	5	6

### DETALLES



Ajuste trimaterial en la cintura para impedir la entrada de agua

Acabado con costuras alrededor

## POLYGON BLACK

Código: 422320 - Chaqueta

Código: 422321 - Pantalones



- CAMUFLAJE DE POLÍGONOS NEGROS CON PANELES DE BASE ÍNDIGO QUE CAMUFLAN LA SILUETA DEL PESCADOR SUBMARINO
- CORTE PREFORMADO QUE GARANTIZA UNA COMODIDAD Y UN AJUSTE EXCELENTES
- FABRICADOS EN MATERIAL DE CELDAS ABIERTAS QUE OFRECE UNA ELASTICIDAD ÓPTIMA, EXCELENTES PROPIEDADES TÉRMICAS Y RESISTENCIA A LA COMPRESIÓN
- ALMOHADILLA ANTIDESLIZANTE EN EL PECHO CON «AMORTIGUADOR» DE NEOPRENO DE 6 MM EN EL INTERIOR
- CIERRE DE VELCRO® PARA UN PERFECTO AJUSTE DEL TRAJE



### ESPECIFICACIONES TÉCNICAS

Grosor	5 mm				
Tipo	Forrado				
	Neopreno				
Interior de celdas abiertas					
Tallas	2	3	4	5	6

### DETALLES



Cierre de cola de castor de marca Velcro® para un ajuste perfecto

Almohadilla antideslizante en el pecho

## ILLUSION BWN

<b>30</b>
Código: <b>422035</b> - Chaqueta
Código: <b>422036</b> - Pantalones
<b>50</b>
Código: <b>422033</b> - Chaqueta
Código: <b>422034</b> - Pantalones
<b>70</b>
Código: <b>422032</b> - Chaqueta



- ESTAMPADO DE CAMUFLAJE DEL LECHO MARINO SOBRE FONDO BEIG PARA OCULTAR AL BUCEADOR
- CORTE PREFORMADO QUE GARANTIZA LA COMODIDAD Y UN AJUSTE EXCELENTE
- EXCELENTE ELASTICIDAD, ELEVADAS PRESTACIONES TÉRMICAS Y RESISTENCIA A LA COMPRESIÓN
- DISEÑO PREFORMADO PARA EL MENTÓN
- APLIQUE ANTIDESLIZAMIENTO EN EL PECHO Y PROTECTOR CONTRA GOLPES DE NEOPRENO EN EL INTERIOR
- RODILLERAS REFORZADAS



### ESPECIFICACIONES TÉCNICAS

Grosor	3 mm / 5 mm / 7 mm				
Tipo	Forrado				
	Neopreno				
	Interior de celdas abiertas				
Tallas	2	3	4	5	6

## ILLUSION

<b>50</b>
Código: <b>422484</b> - Chaqueta
Código: <b>422485</b> - Pantalones
Código: <b>422486</b> - Mono



- CAMUFLAJE DE FONDO MARINO IMPRESO EN UN REVESTIMIENTO BEIGE PARA OCULTAR TOTALMENTE AL BUZO
- CORTE PREFORMADO QUE GARANTIZA CONFORT Y UN AJUSTE EXCELENTE
- EXCELENTE ELASTICIDAD, ELEVADAS PRESTACIONES TÉRMICAS Y RESISTENTE A LA COMPRESIÓN
- DISEÑO PREFORMADO PARA EL MENTÓN
- ALMOHADILLA ANTIDESLIZAMIENTO EN EL PECHO Y „AMORTIGUADOR DE GOLPES“ DE NEOPRENO EN EL INTERIOR
- RODILLERAS REFORZADAS



### ESPECIFICACIONES TÉCNICAS

Grosor	3 mm / 5 mm				
Tipo	Forrado				
	Neopreno				
	Interior de celdas abiertas				
Tallas	2	3	4	5	6

## EXPLORER CAMO BLACK

<b>30</b>
Código: <b>422040</b> - Chaqueta
Código: <b>422041</b> - Pantalones
<b>50</b>
Código: <b>422038</b> - Chaqueta
Código: <b>422039</b> - Pantalones
<b>70</b>
Código: <b>422037</b> - Chaqueta



- ESTAMPADO DE CAMUFLAJE NEGRO SOBRE FONDO GRIS PARA OCULTAR AL PESCADOR SUBMARINO
- CORTE PREFORMADO QUE GARANTIZA LA COMODIDAD Y UN AJUSTE EXCELENTE
- EXCELENTE ELASTICIDAD, ELEVADAS PRESTACIONES TÉRMICAS Y RESISTENCIA A LA COMPRESIÓN
- DISEÑO PREFORMADO PARA EL MENTÓN
- APLIQUE ANTIDESLIZAMIENTO EN EL PECHO Y PROTECTOR CONTRA GOLPES DE NEOPRENO EN EL INTERIOR
- RODILLERAS REFORZADAS



### ESPECIFICACIONES TÉCNICAS

Grosor	3 mm / 5 mm / 7 mm				
Tipo	Forrado				
	Neopreno				
	Interior de celdas abiertas				
Tallas	2	3	4	5	6

## EXPLORER BLACK

<b>50</b>
Código: <b>422500</b> - Chaqueta
Código: <b>422501</b> - Pantalones



- EL CORTE PREFORMADO GARANTIZA UNA EXCELENTE COMODIDAD Y AJUSTE
- EXCELENTE ELASTICIDAD, ALTAS PROPIEDADES TÉRMICAS Y RESISTENCIA A LA COMPRESIÓN
- REFUERZO ESTERNAL ANTIDESLIZANTE Y AMORTIGUADOR INTERNO DE NEOPRENO
- DISEÑO PREFORMADO PARA EL MENTÓN
- CIERRE DE VELCRO® PARA UNA PERFECTA AJUSTABILIDAD



### ESPECIFICACIONES TÉCNICAS

Grosor	5 mm				
Tipo	Forrado				
	Neopreno				
	Interior de celdas abiertas				
Tallas	2	3	4	5	6

## EXPLORER SPORT

<b>50</b>
Código: <b>422466</b> - Chaqueta
Código: <b>422467</b> - Mono
<b>30</b>
Código: <b>422312</b> - Chaqueta
Código: <b>422313</b> - Pantalones



- CORTE PREFORMADO QUE GARANTIZA EL CONFORT Y UN AJUSTE EXCELENTE
- ELASTICIDAD, COMODIDAD, RESISTENCIA A LA COMPRESIÓN Y FÁCIL VESTIBILIDAD
- APLIQUE ANTIDESLIZAMIENTO EN EL PECHO Y PROTECTOR CONTRA GOLPES DE NEOPRENO EN EL INTERIOR
- RODILLERAS REFORZADAS



### ESPECIFICACIONES TÉCNICAS

Grosor	5 mm / 3 mm				
Tipo	Forrado				
	Neopreno				
	Forrado				
Tallas	2	3	4	5	6

## OFF-SHORE

<b>90</b>
Código: <b>412175</b>
<ul style="list-style-type: none"> <li>• 2 PIEZAS EN NEOPRENO CON DOBLE FORRO</li> <li>• NEOPRENO DE 9MM MUY SUAVE</li> <li>• RODILLERAS DE SUPRATÉX</li> <li>• DISEÑADO MAYORMENTE PARA TRABAJOS EN AGUAS POCO PROFUNDAS, LIMPIEZA Y PISCIFACTORIAS</li> </ul>



### ESPECIFICACIONES TÉCNICAS

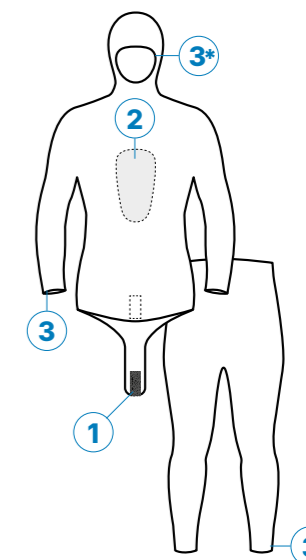
Grosor	9 mm						
Tipo	Forrado						
	Neopreno						
	Forrado						
Tallas	2	3	4	5	6	7	

# NEOPRENO

	DESCRIPCIÓN	USO	NOMBRE DEL TRAJE DE NEOPRENO	GROSOR
<b>FORRADO/CELDAS ABIERTAS</b> 	Ajustado a la piel para mayor comodidad. Es necesario aplicar lubricante al ponérselo.	PESCA SUBMARINA	<b>EXPLORER LAVA</b>	5/7 mm
		PESCA SUBMARINA	<b>POLYGON</b>	3/5/8-6,5 mm
		PESCA SUBMARINA	<b>POLYGON BLACK</b>	5 mm
		PESCA SUBMARINA	<b>POLYGON BWN</b>	5/7 mm
		PESCA SUBMARINA	<b>EXPLORER CAMO BLACK</b>	5/7 mm
		PESCA SUBMARINA	<b>ILLUSION BWN</b>	5/7 mm
		PESCA SUBMARINA	<b>ILLUSION</b>	5 mm
		PESCA SUBMARINA	<b>EXPLORER BLACK</b>	5 mm
		APNEA	<b>APNEA INSTINCT</b>	5 mm
<b>FORRADO/FORRADO</b> 	Extraordinariamente duradero y fácil de poner.	PESCA SUBMARINA	<b>EXPLORER SPORT</b>	3/5 mm
		PESCA SUBMARINA	<b>OFF SHORE</b>	9 mm
<b>LISO/FORRADO</b> 	Exterior Quick-Dry, muy elástico e hidrodinámico.	APNEA	<b>PRISM SKIN</b>	3/5 mm
		APNEA/ PISCINA	<b>HORIZON</b>	2 mm
<b>POLIURETANO/FORRADO</b> 	Extremadamente hidrodinámico, elástico y duradero.	APNEA/ PISCINA	<b>HORIZON</b>	0,5 mm

### OTRAS CARACTERÍSTICAS

NOMBRE DEL TRAJE DE NEOPRENO	1/TIPO DE CIERRE	2/PECHO REFORZADO	3/SELLADO SECO
<b>EXPLORER LAVA</b>	ALAMAR (2)	SÍ	SÍ
<b>POLYGON</b>	VELCRO®	SÍ	SÍ (SOLO 5 /8-6,5 mm)
<b>POLYGON BLACK</b>	VELCRO®	SÍ	NO
<b>POLYGON BWN</b>	ALAMAR (2)	SÍ	NO
<b>EXPLORER CAMO BLACK</b>	ALAMAR (2)	SÍ	NO
<b>ILLUSION BWN</b>	ALAMAR (2)	SÍ	NO
<b>ILLUSION</b>	ALAMAR (2)	SÍ	NO
<b>EXPLORER SPORT</b>	ALAMAR (1)	SÍ	NO
<b>EXPLORER BLACK</b>	VELCRO®	SÍ	NO
<b>APNEA INSTINCT</b>	ALAMAR (1)	NO	SÍ (SOLO EN EL ROSTRO*)
<b>PRISM SKIN</b>	VELCRO®	NO	SÍ (SOLO 5 mm)
<b>HORIZON</b>	CREMALLERA POSTERIOR	NO	NO
<b>OFF-SHORE</b>	ALAMAR (1)	NO	NO



## HORIZON 2.0

Código: 422316 - Hombre

Código: 422317 - Lady



- SUAVE MATERIAL ULTRAELÁSTICO DE 2 MM PARA FACILITAR LA RESPIRACIÓN
- EL FORRO INTERIOR FACILITA LA COLOCACIÓN Y PROPORCIONA UNA EXCELENTE ELASTICIDAD, ÓPTIMAS PROPIEDADES TÉRMICAS Y RESISTENCIA A LA COMPRESIÓN
- MATERIAL MUY HIDRODINÁMICO PARA ACELERAR EL NADO
- EL CORTE PREFORMADO GARANTIZA UN AJUSTE Y COMODIDAD EXCELENTES
- DISEÑO DEL CUELLO A MODO DE BARRERA CONTRA EL AGUA



### ESPECIFICACIONES TÉCNICAS

Grosor	2 mm				
Tipo	Exterior suave				
	Neopreno				
	Forrado				
Tallas Hombre	2	3	4	5	
Tallas Lady	1	2	3	4	5

### DETALLES



Cremallera posterior



Suave material ultraelástico de 2 mm

## HORIZON 0.5

Código: 422326



- UNISEX
- FABRICADO EN POLIURETANO ULTRAELÁSTICO DE 0,5 MM
- EL FORRO INTERIOR FACILITA LA COLOCACIÓN Y OFRECE UNA EXCELENTE ELASTICIDAD
- MATERIAL ALTAMENTE HIDRODINÁMICO QUE FAVORECE LA VELOCIDAD EN COMPETICIONES DE NATACIÓN Y APNEA DINÁMICA
- CORTE PREFORMADO QUE GARANTIZA UNA COMODIDAD Y UN AJUSTE EXCELENTES



### ESPECIFICACIONES TÉCNICAS

Grosor	0.5 mm					
Tipo	Poliuretano					
Tallas	1	2	3	4	5	6

## APNEA INSTINCT

50 HOMBRE

Código: 422459 - Chaqueta

Código: 422460 - Pantalones

50 LADY

Código: 422461 - Chaqueta

Código: 422462 - Pantalones



- CORTE PREFORMADO QUE GARANTIZA CONFORT Y UN AJUSTE EXCELENTE
- EXCELENTE ELASTICIDAD, ELEVADAS PRESTACIONES TÉRMICAS Y RESISTENTE A LA COMPRESIÓN
- LA CHAQUETA DE 5 MM UTILIZA NEOPRENO DE 3,5 MM EN LAS MUÑECAS Y ALREDEDOR DE LA CARA, Y EN LOS PANTALONESES, EN LA ZONA DE LOS TOBILLOS Y LA CINTURA
- PANTALÓN DE CINTURA ALTA
- RESISTENTE DISEÑO DE COLA DE CASTOR CON DOBLE REVESTIMIENTO Y OJALES DE AJUSTE RÁPIDO



### ESPECIFICACIONES TÉCNICAS

Grosor	5 mm				
Tipo	Forrado				
	Neopreno				
	Interior de celdas abiertas				
Tallas Hombre	2	3	4	5	6
Tallas Lady	1	2	3	4	5

## PROTECCIÓN TÉRMICA

Código: 422424

- NEOPRENO CON REVESTIMIENTO EXTERIOR Y INTERIOR DE CELDAS ABIERTAS



### ESPECIFICACIONES TÉCNICAS

Grosor	2 mm			
Tipo	Neopreno			
Tallas	S	M	L	XL

## GUANTES PRISM

Código: 422679

- ALTA RESISTENCIA CON RECUBRIMIENTO ANTIDESLIZANTE PARA PROTECCIÓN ADICIONAL EN LAS PALMAS Y ENTRE LOS DEDOS PARA UN MEJOR AGARRE DE LA CULATA DEL FUSIL
- DISEÑADOS PARA USO EN AGUAS CÁLIDAS
- MEJORA LA DESTREZA Y MAXIMIZA LA PROTECCIÓN



### ESPECIFICACIONES TÉCNICAS

Grosor	0,5 mm			
Tipo	Poliétileno de alto rendimiento			
Tallas	S	M	L	XL

## CHALECO DE LASTRE

Código: 425861 Negro

Código: 425863 Illusion



- ESPALDERA ANATÓMICA MODULAR
- BOLSILLOS CON ORIFICIOS PARA LASTRES ESTÁNDARES DE 500 GR O 1 KG, CAPACIDAD DE 4 KG
- CORDÓN ELÁSTICO PARA AJUSTAR EL CINTURÓN
- SISTEMA DE APERTURA RÁPIDA



## CALCETINES PRISM

Código: 422678

- RESISTENCIA A CORTES DE NIVEL 5 CON REVESTIMIENTO ANTIDESLIZANTE PARA UNA PROTECCIÓN EXTRA EN LOS TALONES Y EN LAS PLANTAS DE LOS PIES
- DISEÑADOS PARA USO EN AGUAS CÁLIDAS O PARA ENTRENAMIENTO EN PISCINA
- MEJORA LA DESTREZA Y MAXIMIZA LA PROTECCIÓN



### ESPECIFICACIONES TÉCNICAS

Grosor	0,5 mm			
Tipo	Poliétileno de alto rendimiento			
Tallas	S	M	L	XL

## GUANTES FLEX

Código: 422750 3mm

Código: 422759 2mm



- NEOPRENO ULTRAELÁSTICO CON DOBLE REVESTIMIENTO
- PALMAS Y DEDOS REFORZADOS



### ESPECIFICACIONES TÉCNICAS

Grosor	3mm		
Tipo	Neopreno		
Tallas	XS	M	XL

Grosor	2mm		
Tallas	XS/S	M/L	XL/XXL

## GUANTES FLEX GOLD

Código: 422762 5mm

Código: 422763 3mm



- REVESTIMIENTO EXTERNO ULTRAFLEXIBLE Y TRATAMIENTO ESPECIAL DORADO DE CELDA ABIERTA EN EL INTERIOR
- REVESTIMIENTO REFORZADO EN LA PALMA Y LOS DEDOS



### ESPECIFICACIONES TÉCNICAS

Grosor	5 mm / 3 mm			
Tipo	Neopreno			
Tallas	S	M	L	XL

## CALCETINES FLEX

Código: 422656 5mm

Código: 422657 3mm

Código: 422658 2mm



- NEOPRENO ULTRAELÁSTICO 5 MM
- REVESTIMIENTO EXTERIOR / INTERIOR DE CELDAS ABIERTAS
- SUELA REFORZADA CON DOBLE REVESTIMIENTO



### ESPECIFICACIONES TÉCNICAS

Grosor	5 mm / 3 mm / 2 mm		
Tipo	Neopreno		
Tallas	XS/S	M/L	XL/XXL

## CALCETINES FLEX GOLD

Código: 422661 5mm

Código: 422660 3mm



- REVESTIMIENTO EXTERNO ULTRAFLEXIBLE Y TRATAMIENTO ESPECIAL DORADO DE CELDA ABIERTA EN EL INTERIOR
- SUELA CON DOBLE REVESTIMIENTO Y REFUERZO EXTERNO DE TELA



### ESPECIFICACIONES TÉCNICAS

Grosor	5 mm / 3 mm			
Tipo	Neopreno			
Tallas	S	M	L	XL

## GUANTES BLACK 25/45/55

Código: 422676



- TEJIDO ULTRAEELÁSTICO
- NEOPRENO DE DOBLE FORRO EN LA PALMA
- DISEÑO DE MÁXIMO AGARRE EN LA PALMA
- GROSOR DIFERENCIADO PARA MEJORAR LA SENSIBILIDAD EN LA PALMA (2,5 MM) Y EN EL DORSO DE LA MANO (4,5 MM)
- BANDA DE RETENCIÓN DEL AGUA DE 5 MM EN NEOPRENO SMOOTH-SKIN DE 5,5 MM



### ESPECIFICACIONES TÉCNICAS

Grosor	2.5 mm / 4.5 mm / 5.5 mm		
Tipo	Neopreno		
Tallas	XS/S	M	L/XL

## GUANTES POLYGON BK 20/35/50

Código: 422675



- TEJIDO ULTRAEELÁSTICO
- NEOPRENO DE DOBLE FORRO EN LA PALMA
- DISEÑO DE MÁXIMO AGARRE EN LA PALMA
- GROSOR DIFERENCIADO PARA MEJORAR LA SENSIBILIDAD EN LA PALMA (2 MM) Y EN EL DORSO DE LA MANO (3,5 MM)
- BANDA DE RETENCIÓN DEL AGUA DE 5 MM EN NEOPRENO SMOOTH-SKIN DE 5 MM
- DISEÑO DE CAMUFLAJE DE POLÍGONOS NEGRO



### ESPECIFICACIONES TÉCNICAS

Grosor	2 mm / 3.5 mm / 5 mm		
Tipo	Neopreno		
Tallas	XS/S	M	L/XL

## CALCETINES BLACK 50/60

Código: 422674



- GROSOR DIFERENCIADO PARA BLOQUEAR EL FLUJO DEL AGUA: 5 MM EN LA PARTE INFERIOR Y 6 MM EN LA PARTE SUPERIOR
- BANDA DE RETENCIÓN DEL AGUA DE 7 CM EN NEOPRENO SMOOTH-SKIN DE 6 MM
- TEJIDO EXTERIOR ULTRAEELÁSTICO / REVESTIMIENTO INTERIOR
- SUELA DE DOBLE CAPA CON TEJIDO REFORZADO EN EL EXTERIOR



### ESPECIFICACIONES TÉCNICAS

Grosor	5 mm / 6 mm		
Tipo	Neopreno		
Tallas	XS/S	M/L	XL/XXL

## CALCETINES POLYGON BK 30/50

Código: 422673



- GROSOR DIFERENCIADO PARA BLOQUEAR EL FLUJO DE AGUA: 3 MM EN LA PARTE INFERIOR Y 5 MM EN LA PARTE SUPERIOR
- BANDA DE RETENCIÓN DEL AGUA DE 7 CM EN NEOPRENO SMOOTH-SKIN DE 5 MM
- TEJIDO EXTERIOR ULTRAEELÁSTICO / REVESTIMIENTO INTERIOR
- DISEÑO DE CAMUFLAJE DE POLÍGONOS NEGRO
- SUELA DE DOBLE CAPA CON TEJIDO REFORZADO EN EL EXTERIOR



### ESPECIFICACIONES TÉCNICAS

Grosor	3 mm / 5 mm		
Tipo	Neopreno		
Tallas	XS/S	M/L	XL/XXL

## GUANTES ILLUSION MARRÓN 30

Código: 422664 3mm



- FORRADO EXTERIOR
- SUELA REFORZADA DE DOBLE FORRO



### ESPECIFICACIONES TÉCNICAS

Grosor	3 mm		
Tipo	Neopreno		
Tallas	M	L	XL

## GUANTES ILLUSION

Código: 422760 3mm



- DOBLE REVESTIMIENTO DE NEOPRENO
- PALMA Y DEDOS REFORZADOS



### ESPECIFICACIONES TÉCNICAS

Grosor	3 mm		
Tipo	Neopreno		
Tallas	S	M	L XL

## GUANTES AMARA

Código: 422752 2mm



- NEOPRENO / PALMAS Y DEDOS DE AMARA ALTAMENTE RESISTENTE
- VELCRO AJUSTABLE



### ESPECIFICACIONES TÉCNICAS

Grosor	2 mm		
Tipo	Neopreno		
Tallas	S	M	L XL

## CALCETINES ILLUSION MARRÓN 30

Código: 422663 3mm



- FORRADO EXTERIOR / INTERIOR DE CELDAS ABIERTAS INTERIOR
- SUELA REFORZADA DE DOBLE FORRO



### ESPECIFICACIONES TÉCNICAS

Grosor	3 mm		
Tipo	Neopreno		
Tallas	S	M	L XL

## GUANTES CAMO BLACK

Código: 422665 3mm



- NEOPRENO DOBLE REVESTIMIENTO EXTERIOR
- PALMA Y DEDOS REFORZADOS



### ESPECIFICACIONES TÉCNICAS

Grosor	3 mm		
Tipo	Neopreno		
Tallas	S	M	L

## GORRO DE NEOPRENO

Código: 425869



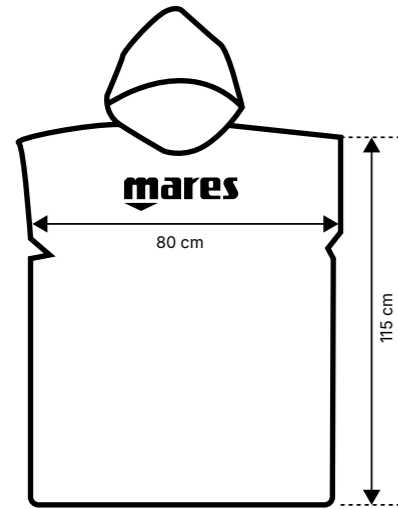
- FABRICADO EN NEOPRENO DE 2 MM
- CORTAVIENTOS/IMPERMEABLE
- BANDA INTERIOR DE NEOPRENO SMOOTHSKIN 'WATER-STOP'
- CIERRE POSTERIOR AJUSTABLE DE VELCRO®
- TALLA ÚNICA



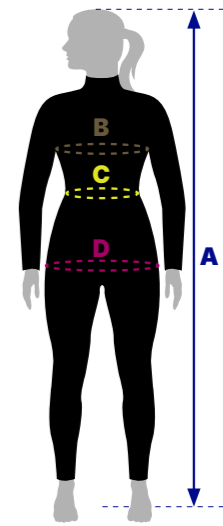
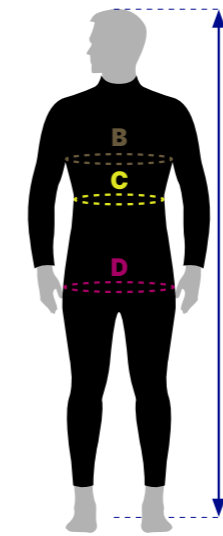
## ASCENT PONCHO

Código: 429514

- UNISEX
- 100 % MICROFIBRA DE ALTA CALIDAD (300G/M<sup>2</sup>)
- MUY SUAVE Y LIGERO
- EXCELENTES PROPIEDADES DE ABSORCIÓN
- SECADO RÁPIDO
- CAPUCHA CON DOBLE FORRO
- UN BOLSILLO DELANTERO GRANDE
- IDEAL PARA TODOS LOS DEPORTES Y PARA CAMBIARSE AL AIRE LIBRE



## TABLAS DE EQUIVALENCIA



HOMBRE				
	A	B	C	D
2	173 / 5'8"	93.3 / 37"	73.7 / 29"	91.3 / 36"
3	177 / 5'10"	97.5 / 38"	77.5 / 31"	95.3 / 38"
4	181 / 5'11"	101.5 / 40"	81.5 / 32"	99.5 / 39"
5	185 / 6'1"	105.1 / 41"	85.1 / 34"	103.1 / 41"
6	189 / 6'3"	109.7 / 43"	89.1 / 35"	107.7 / 42"
7	193 / 6'4"	113.5 / 45"	92.9 / 37"	111.3 / 44"
8	197 / 6'6"	117.7 / 46"	97.1 / 38"	115.3 / 45"

LADY				
	A	B	C	D
1	163 / 5'4"	76.9 / 30"	67.4 / 27"	84 / 33"
2	167 / 5'5"	81.5 / 32"	71 / 28"	88 / 35"
3	171 / 5'8"	86.1 / 34"	74.8 / 29"	91.6 / 36"
4	175 / 5'9"	90.1 / 35"	78.2 / 31"	95.6 / 38"
5	179 / 5'11"	94.5 / 37"	82 / 32"	99.6 / 39"
6	183 / 6'	98.9 / 39"	86.2 / 34"	103.6 / 41"

Trajes de apnea/pesca submarina deben encajar bien. Teniendo en cuenta el material utilizado para fabricarlo, la tabla es solo para referencia. Sugerimos probar el traje en una tienda de Mares.

## ACCESORIOS



Guantes	Flex		Flex Gold		Black 25/45/55	Polygon BK 20/35/50	Illusion 30	Illusion BWN 30	Camo Black 30	Amara 20
Código	422759	422750	422763	422762	422676	422675	422760	422664	422665	422752
Grosor	2 mm	3 mm	3 mm	5 mm	2.5/4.5/5.5 mm	2/3.5/5 mm	3 mm	3 mm	3 mm	2 mm
Colores										
Tallas	XS/S, M/L, XL/XXL	XS, M, XL	S, M, L, XL		XS/S, M, L/XL	XS/S, M, L/XL	S, M, L, XL	M, L, XL	S, M, L	S, M, L, XL



Calcetines	Flex			Flex Gold		Black 50/60	Polygon BK 30/50	Illusion BWN 30
Código	422658	422657	422656	422660	422661	422674	422673	422663
Grosor	2 mm	3 mm	5 mm	3 mm	5 mm	5/6 mm	3/5 mm	3 mm
Colores								
Tallas	XS/S, M/L, XL/XXL			S, M, L, XL		XS/S, M/L, XL/XXL	XS/S, M/L, XL/XXL	S, M, L, XL



## TRAJES



Traje	Explorer Lava		Polygon BWN				Polygon				Polygon Black				
Model	Chaqueta	Pantalones	Chaqueta	Chaqueta	Pantalones	Pantalones	Chaqueta	Pantalones	Chaqueta	Pantalones	Chaqueta	Pantalones			
Código	422502	422503	422504	422327	422328	422329	422330	422304	422305	422306	422307	422308	422309	422320	422321
Colores															
Grosor	5 mm / 7 mm		5 mm / 7 mm				3 mm		5 mm		8-6,5 mm		5 mm		
Tallas	2-3-4-5-6		2-3-4-5-6				2-3-4-5-6				2-3-4-5-6				
Elasticidad máxima	■		■				■				■				
Forrado / Célula abierta	■		■				■				■				



Traje	Illusion BWN			Illusion			Explorer Camo Black		Explorer Black		Explorer Sport			Off-Shore				
Model	Chaqueta	Pantalones	Chaqueta	Chaqueta	Pantalones	Pantalones	Mono	Chaqueta	Pantalones	Chaqueta	Chaqueta	Pantalones	Chaqueta	Pantalones	Chaqueta	Pantalones		
Código	422035	422036	422033	422034	422032	422484	422485	422486	422038	422039	422037	422500	422501	422312	422313	422466	422467	412175
Colores																		
Grosor	3 mm / 5 mm		7mm	5 mm			5 mm / 7 mm		5 mm		3 mm / 5 mm		9 mm					
Tallas	2-3-4-5-6			2-3-4-5-6			2-3-4-5-6		2-3-4-5-6		2-3-4-5-6			2-3-4-5-6-7				
Elasticidad máxima	■			■			■		■		■							
Forrado / Célula abierta	■			■			■		■		■							
Forrado / Forrado											■			■				

## TRAJES DE APNEA



Traje de Apnea	Horizon 2.0		Horizon 0.5	Apnea Instinct			
Model	Hombre	Lady	Unisex	Hombre		Lady	
Código	422316	422317	422326	Chaqueta	Pantalones	Chaqueta	Pantalones
Colores							
Grosor	2 mm		0.5 mm	5 mm			
Tallas	2-3-4-5	1-2-3-4-5	2-3-4-5-6	2-3-4-5-6		1-2-3-4-5	
Elasticidad máxima	■		■	■			
Forrado / Célula abierta	■			■			
Suave / Forrado	■						
Poliuretano			■				



FUSILES NEUMÁTICOS

## FORCE

Código: 423163

120 cm WPD - 110 cm WPD - 100 cm WPD - 90 cm WPD - 70 cm WPD - 55 cm WPD

- INNOVADOR FUSIL NEUMÁTICO CON CAÑÓN DE 13 MM Y SISTEMA ESTANCO QUE DETIENE LA ENTRADA DE AGUA POR LA BOCA, LO QUE LO VUELVE MÁS HIDRODINÁMICO, LIGERO Y FÁCIL DE MANEJAR
- CAÑÓN INTERIOR INCLINADO HACIA ARRIBA PARA UNA MEJOR LÍNEA VISUAL
- GATILLO Y MECANISMO DE LIBERACIÓN DEL SEDAL EN ACERO INOXIDABLE PARA UNA MAYOR FLUIDEZ AL DISPARAR
- SEGURO DE ALTA VISIBILIDAD
- EMPUÑADURA CON PASADOR DE ACERO INOXIDABLE PARA CUERDA ELÁSTICA
- COMPATIBLE CON EL CARRETE VERTICAL SPIRO 65 (423933), EL CARRETE VERTICAL SPIRO 87 (423934) Y EL KIT DE CARRETE FORCE HORIZONTAL (423274)
- FLECHA TAHITIANA DE 7 MM
- BOLSA DE TRANSPORTE INCLUIDA
- DISPONIBLE EN 55 CM, 70 CM, 90 CM, 100 CM, 110 CM Y 120 CM



### ESPECIFICACIONES TÉCNICAS

Carcasa interna	13					
Tallas	55PD	70PD	90PD	100PD	110PD	120PD
Flecha Race	7	7	7	7	7	7
	Ø mm	64	79	100	110	122
	cm	7	132			
Presión de trabajo	bar	13	16	16	18	20
Pistón de conexión	Ø mm	1,5mm				

### DETALLES



WPD: Con sistema de ajuste de potencia y sistema de boca estanca



Un innovador fusil neumático con cañón de 13 mm y sistema estanco de vacío en la boca (Dry System).

La junta está fabricada en un material especial muy resistente, perfecto para evitar que entre agua en la flecha.

Se puede sustituir sin utilizar herramientas y sin tener que vaciar el aire del fusil.

El visor es de fibra óptica, lo que permite una mayor claridad y precisión, incluso a grandes profundidades.

La ojiva tiene dos generosos pasadores para el sedal, con cabida para 4 líneas de nailon.

Incluye una empuñadura con agarre de color amarillo neón que permite una rápida localización en caso de caer al lecho marino.

El pasador de seguridad es del mismo color que la empuñadura para una rápida localización.

El cargador se puede guardar dentro de la empuñadura, que también tiene un pasador de acero inoxidable para conectar una cuerda o cordón elástico.


El fusil también tiene ajuste de potencia para poder fraccionar la carga y realizar disparos de potencia reducida a corto alcance.

Ofrece máxima potencia con un mínimo esfuerzo de carga, una mejor oscilación y una cañón ligero gracias a la ausencia de agua en su interior.

Se puede utilizar con una flecha tahitiana de 7 mm para realizar disparos precisos de largo alcance.

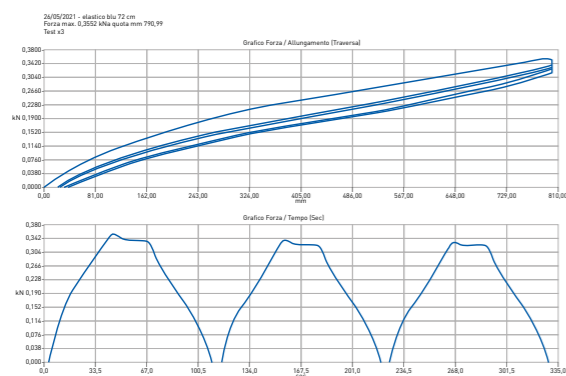
El fusil cuenta con conexiones integradas para los carretes horizontales y verticales.

# PRUEBAS DE LOS FUSILES DE GOMAS



Los productos de Mares se someten a pruebas rigurosas para garantizar una calidad y rendimiento superiores. Los objetos de metal se introducen en varias máquinas que simulan distintas exposiciones atmosféricas, incluidos ciclos de niebla salina. Este proceso nos ayuda a escoger los mejores materiales para evitar la formación de óxido y la degradación medioambiental.

Las gomas de los fusiles, al igual que el sedal y las aletas de las flechas, se someten a pruebas de tracción con una máquina especial que muestra el esfuerzo producido y la deformación en función de los kilogramos de presión ejercidos.



El mecanismo de disparo de los fusiles de gomas se ha diseñado utilizando un banco de pruebas. Esta máquina evalúa los kilogramos de presión necesarios para tirar del gatillo en relación con la carga de la flecha. Esto se simula con distintas gomas cargadas simultáneamente mientras se obtiene una lectura precisa del rendimiento del disparo.



## STEN

Código: 413105

70 cm WP - 58 cm WP - 41 cm NP

- CAÑÓN EXTERIOR DE 40 MM
- CULATA DE DOS PIEZAS
- OJIVA REFORZADA Y GUÍA PARA EL SEDAL DE ACERO
- EMPUÑADURA ERGONÓMICA
- FLECHA ROSCADA DE 8 MM



## JET

Código: 413106

70 cm NP - 58 cm NP - 41 cm NP

- CAÑÓN EXTERIOR DE 40 MM
- CULATA DE UNA SOLA PIEZA DE PESO REDUCIDO
- OJIVA REFORZADA
- FLECHA ROSCADA DE 8 MM



### ESPECIFICACIONES TÉCNICAS

Carcasa interna	13		
Tallas	41NP	58WP	70WP
Flecha Race	Ø mm	8	8
	cm	36,9	51,9
Flecha roscada	Ø mm	8	8
	cm	36,9	51,9
Presión de trabajo	bar	13	16
Pistón de conexión	Ø mm	1,5mm	

### ESPECIFICACIONES TÉCNICAS

Carcasa interna	13		
Tallas	41NP	58NP	70NP
Flecha Race	Ø mm	8	8
	cm	36,9	51,9
Flecha roscada	Ø mm	8	8
	cm	36,9	51,9
Presión de trabajo	bar	13	16
Pistón de conexión	Ø mm	3mm	

WPD: Con sistema de ajuste de potencia

Modelo	PRESIÓN DEL CAÑÓN BARES / kPa / PSI			
	10 / 1000 / 145	15 / 1500 / 217,5	20 / 2000 / 290	25 / 2500 / 362,5
Force 55	100	160	230	310
Force 70	140	220	320	430
Force 90	200	320	460	620
Force 100	260	420	600	800
Force 110	300	480	700	950
Force 120	340	540	800	1100
Sten 41	60	130	170	210
Sten 58	100	160	230	310
Sten 70	140	220	320	430
Jet 41	50	100	150	180
Jet 58	70	150	250	380
Jet 70	130	190	290	400

Todos los fusiles neumáticos de Mares se fabrican y entregan presurizados con especificaciones recomendadas por el fabricante.  
 \* La cantidad de bombeos indicada para presurizar un fusil neumático se basa en que la cámara del cañón está vacía con una presión de 0 BARES/PSI.

## FUSILES NEUMÁTICOS



Fusile	Force						Sten			Jet		
	423163						413105			413106		
Código	55WPD	70WPD	90WPD	100WPD	110WPD	120WPD	41NP	58WP	70WP	41NP	58NP	70NP
Tallas												
Flecha Race	Ø mm	7	7	7	7	7	8	8	8	8	8	8
	cm	64	79	100	110	122	36,9	51,9	66,9	36,9	51,9	66,9
Flecha Roscada	Ø mm						8	8	8	8	8	8
	cm						36,9	51,9	66,9	36,9	51,9	66,9
Presión de trabajo	bar	13	16	16	18	20	13	13	16	13	13	16
Pistón de conexión	Ø mm			1,5				1,5			3	
Cabezal compacto			■								■	
Carcasa interna	mm			13				13			13	
Empuñadura ergonómica			■					■				
Liberador lateral de acero			■									
Gatillo de acero			■									
Cono con guía para hilo de acero			■					■				
Incluye bolsa especial			■					■				
Inyector manual incluido			■					■			■	
Sistema de boca estanca			■									
Visor de fibra óptica			■									
Listo para cincha elástica			■									



## FUSILES DE GOMAS

## STRIKE POLYGON

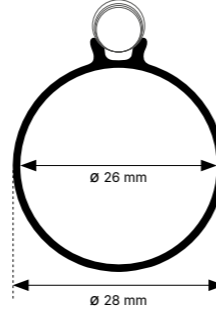
Código: 423431

115 cm - 100 cm - 90 cm - 75 cm

- EL CAÑÓN CIRCULAR DE 28 MM DE DIÁMETRO ESTÁ FABRICADO EN ALUMINIO EXTRUIDO ANTICORROSIÓN, CON UNA GUÍA DE BAJA FRICCIÓN INTEGRADA PARA LAS FLECHAS
- DISEÑO DE BOCA ABIERTA CON SISTEMA DE REDUCCIÓN DE LA FRICCIÓN ENTRE LAS GOMAS Y EL CAÑÓN
- BOCA CON CAPACIDAD PARA DOS GOMAS CIRCULARES DE 14 MM
- LÍNEA DE VISIÓN ABIERTA Y SIMPLIFICADA QUE AUMENTA LA PRECISIÓN Y EL DISPARO INSTINTIVO
- RETENEDORES DEL SEDAL EN LA BOCA Y EN LA EMPUÑADURA, DE BAJO PERFIL Y DISEÑO LIMPIO Y SENCILLO
- MECANISMO DE LIBERACIÓN DEL SEDAL EN ACERO INOXIDABLE, OPTIMIZADO PARA CARGAR CON BANDAS MÁS ANCHAS
- GATILLO DE DISEÑO GEOMÉTRICO PARA UN DISPARO DINÁMICO
- DISPONIBLES GOMAS CIRCULARES DE LÁTEX EN COLOR ÍNDIGO QUE MINIMIZA EL REFLEJO DE LOS RAYOS UV VISIBLES PARA LOS PECES
- OBÚS DYNEEMA
- FLECHA DE 6.5 MM EN ACERO 17-4 PH TEMPLADO, UNA BARBA CON ALETAS
- CARRETE HORIZONTAL DE 80 MM CON PALANCA DE AJUSTE MICROMÉTRICO Y 50 M DE SEDAL DE 1,7 MM DE DIÁMETRO
- EMPUÑADURA ERGONÓMICA DE DISEÑO GEOMÉTRICO ANTIDESLIZANTE. EL ÁNGULO DE LA EMPUÑADURA RESPECTO AL CAÑÓN SE HA DISEÑADO PARA QUE SEA UNA EXTENSIÓN DEL BRAZO DEL PESCADOR Y ABSORBA EL RETROCESO
- EL RETENEDOR DEL SEDAL DE AMPLIO DISPARO SE PUEDE COLOCAR TANTO A LA IZQUIERDA COMO A LA DERECHA
- MECANISMO DE SEGURIDAD DESLIZANTE RETRÁCTIL
- CAJA DEL CARRETE CON INSERCIÓN PARA USAR CON BOCAS DE RODILLOS
- CAMUFLAJE DE POLÍGONOS EN EL CAÑÓN

### SECCIÓN DEL CAÑÓN


∅ 6 / 6.25 / 6.5 / 7 mm



### ESPECIFICACIONES TÉCNICAS

Cañón	28			
Tallas	75	90	100	115
Flecha Strike	∅ mm	7	7	7
	cm	115	130	140
Dos gomas circular S-Power Speed	∅ mm	14	14	14
	cm	50	58	64

### DETALLES



# STRIKE

## FUSILES DE GOMAS

STRIKE  
ELEMENT



STRIKE



STRIKE  
POLYGON



**mares**  
pure passion

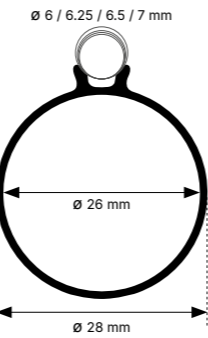
## STRIKE

Código: 423430

100 cm - 90 cm - 75 cm - 55 cm

- TUBO DE SECCIÓN CIRCULAR DE Ø 28 MM. FABRICADO EN ALUMINIO EXTRUSIONADO ANTICORROSIÓN CON GUÍA SUPERIOR INTEGRADA PARA LA FLECHA CON BAJA FRICCIÓN
- CABEZAL ABIERTO CON SISTEMA DE REDUCCIÓN DE LA FRICCIÓN ENTRE LAS GOMAS Y EL TUBO, DISEÑADO PARA GOMA ÚNICA O GOMA DOBLE DE 14 A 18 MM Ø
- LÍNEA DE TIRO SIMPLIFICADA Y ABIERTA PARA AUMENTAR LA PRECISIÓN Y EL TIRO INSTINTIVO
- ALETAS PARA PASO DEL SEDAL POR EL CABEZAL Y LA EMPUÑADURA QUE PERMITEN UNA CONFIGURACIÓN SENCILLA Y LIMPIA
- MECANISMO DE DISPARO ATRASADO, FABRICADO ÍNTEGRAMENTE EN ACERO INOXIDABLE Y REFORZADO PARA LA CARGA CON GOMAS DE MAYOR DIÁMETRO O DOBLES
- GATILLO DE GEOMETRÍA OPTIMIZADA PARA UN TIRO DINÁMICO
- GOMAS CIRCULARES PROGRESIVAS EN LÁTEX COLOR ÍNDIGO DE NUEVA CONCEPCIÓN PARA MINIMIZAR EL EFECTO DE LOS RAYOS UV Y SU VISIBILIDAD
- OBÚS EN DYNEEMA DE SERIE
- FLECHA DE 6.5 MM EN ACERO 17-4 PH TEMPLADO, UNA BARBA CON ALETAS
- CARRETE HORIZONTAL DE 80 MM CON EMBRAGUE DE AJUSTE MICROMÉTRICO Y 50 METROS DE HILO DE 1,7 MM DE DIÁMETRO
- EMPUÑADURA ERGONÓMICA CON GEOMETRÍA ANTIDESLIZAMIENTO. ÁNGULO DE LA EMPUÑADURA RESPECTO AL TUBO ESTUDIADO PARA DAR CONTINUIDAD AL BRAZO Y ABSORBER EL RETROCESO
- AMPLIO SUJETA HILOS EMPLAZABLE TANTO A LA DERECHA COMO A LA IZQUIERDA
- SEGURO INTUITIVO, DESLIZANTE Y RETRAÍBLE
- ALOJAMIENTO PARA EL CARRETE CON INSERCIÓN PARA SISTEMA ROLLER

### SECCIÓN DEL CAÑÓN



### ESPECIFICACIONES TÉCNICAS

Cañón	28 mm				
Tallas	55	75	90	100	
Flecha Strike	Ø mm	6,5	6,5	6,5	6,5
	cm	95	115	130	140
Goma circular S-Power Speed	Ø mm	16	16	16	-
	cm	42	54	63	-
Dos gomas circular S-Power Speed	Ø mm	-	-	-	14
	cm	-	-	-	64

### DETALLES



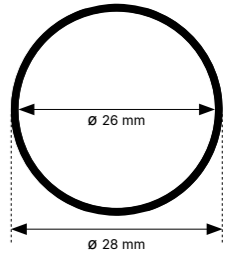
## STRIKE ELEMENT

Código: 423432

100 cm - 90 cm - 75 cm - 55 cm

- CAÑÓN CIRCULAR DE 28 MM DE DIÁMETRO FABRICADO EN ALUMINIO EXTRUIDO ANTICORROSIÓN
- DISEÑO DE BOCA ABIERTA CON SISTEMA DE REDUCCIÓN DE LA FRICCIÓN ENTRE LAS GOMAS Y EL CAÑÓN
- BOCA CON CAPACIDAD PARA UNA GOMA CIRCULAR DE 17 MM
- LÍNEA DE VISIÓN ABIERTA Y SIMPLIFICADA QUE AUMENTA LA PRECISIÓN Y EL DISPARO INSTINTIVO
- RETENEDORES DEL SEDAL EN LA BOCA Y EN LA EMPUÑADURA, DE BAJO PERFIL Y DISEÑO LIMPIO Y SENCILLO
- MECANISMO DE LIBERACIÓN DEL SEDAL EN ACERO INOXIDABLE, OPTIMIZADO PARA CARGAR CON BANDAS MÁS ANCHAS PARA LOS PECES
- GATILLO DE DISEÑO GEOMÉTRICO PARA UN DISPARO DINÁMICO
- DISPONIBLES GOMAS CIRCULARES DE LÁTEX EN COLOR ÍNDIGO QUE MINIMIZA EL REFLEJO DE LOS RAYOS UV VISIBLES PARA LOS PECES
- OBÚS DYNEEMA
- FLECHA DE 6.5 MM EN ACERO 17-4 PH TEMPLADO, UNA BARBA CON ALETAS
- EMPUÑADURA ERGONÓMICA DE DISEÑO GEOMÉTRICO ANTIDESLIZANTE
- EL ÁNGULO DE LA EMPUÑADURA RESPECTO AL CAÑÓN SE HA DISEÑADO PARA QUE SEA UNA EXTENSIÓN DEL BRAZO DEL PESCADOR Y ABSORBA EL RETROCESO
- EL RETENEDOR DEL SEDAL DE AMPLIO DISPARO SE PUEDE COLOCAR TANTO A LA IZQUIERDA COMO A LA DERECHA
- MECANISMO DE SEGURIDAD DESLIZANTE RETRÁCTIL
- CAJA DEL CARRETE CON INSERCIÓN PARA USAR CON BOCAS DE RODILLOS

### SECCIÓN DEL CAÑÓN



### ESPECIFICACIONES TÉCNICAS

Cañón	28				
Tallas	55	75	90	100	
Flecha Strike	Ø mm	6	6	6	6
	cm	95	115	130	140
Goma circular S-Power	Ø mm	17	17	17	17
	cm	42	54	63	70

### DETALLES



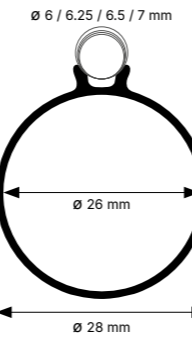
## STRIKE BASE

Código: 423435

115 cm - 100 cm - 90 cm - 75 cm - 55 cm

- CAÑÓN CIRCULAR DE 28 MM DE DIÁMETRO
- MECANISMO DE LIBERACIÓN DEL SEDAL ATRASADO Y ALINEADO CON EL CAÑÓN, FABRICADO INTEGRAMENTE EN ACERO INOXIDABLE Y OPTIMIZADO PARA CARGA CON BANDAS MÁS GRUESAS
- CAÑÓN FABRICADO EN ALUMINIO EXTRUIDO ANTICORROSIÓN CON UNA GUÍA PARA FLECHAS DE BAJA FRICCIÓN EN LA PARTE SUPERIOR
- DISEÑO DE BOCA ABIERTA CON SISTEMA DE REDUCCIÓN DE LA FRICCIÓN ENTRE LAS GOMAS Y EL CAÑÓN, PENSADO PARA GOMAS DOBLES O SENCILLAS, DE 14 MM A 18 MM DE DIÁMETRO
- UNA LÍNEA DE VISIÓN ABIERTA Y SIMPLIFICADA FAVORECE UN DISPARO PRECISO E INTUITIVO
- EL SEDAL PASA POR LA BOCA Y LA EMPUÑADURA PARA UNA CONFIGURACIÓN LIMPIA Y SENCILLA
- GATILLO DE DISEÑO GEOMÉTRICO PARA UN DISPARO DINÁMICO
- EMPUÑADURA ERGONÓMICA ANTIDESLIZANTE. EL ÁNGULO DE LA EMPUÑADURA RESPECTO AL CAÑÓN HA SIDO DISEÑADO PARA QUE HAYA CONTINUIDAD CON EL BRAZO DEL PESCADOR Y ABSORBA EL RETROCESO
- AMPLIO MECANISMO DE LIBERACIÓN DEL SEDAL. SE PUEDE POSICIONAR A IZQUIERDA O DERECHA
- PALANCA DE SEGURIDAD INTUITIVA
- ALOJAMIENTO PARA EL CARRETE CON INSERCIÓN PARA UTILIZARLO CON BOCAS DE RODILLOS
- LA FLECHA, LAS GOMAS Y EL CARRETE NO SE INCLUYEN

### SECCIÓN DEL CAÑÓN



### ESPECIFICACIONES TÉCNICAS

Cañón	28 mm				
Tallas	55	75	90	100	115
Flecha	Configurable por el usuario. Consulta las características técnicas de Strike para obtener más información sobre las flechas y las gomas.				
Goma					

### DETALLES



# STRIKE BASE

Esta versión pura del fusil de gomas STRIKE está formada por un cañón de aluminio anodizado de 28 mm con una guía para flechas integrada, que permite utilizar gomas dobles o sencillas de 14 mm a 18 mm de diámetro y flechas de 6 mm a 7,5 mm de diámetro. El mecanismo de liberación está atrasado y alineado con el cañón para minimizar el retroceso y maximizar la precisión; además, la boca permite que las gomas queden paralelas al bastidor para optimizar la oscilación lateral y reducir la fricción al disparar.

Incluye un conector integrado para carrete con un gancho para utilizar bocas de rodillos, así como un mecanismo de liberación del sedal seguro, intuitivo y de posición regulable que se puede utilizar tanto a la izquierda como a la derecha.

## ¡AHORA PUEDES CONFIGURAR TU STRIKE A TU GUSTO!

(Carrete, flechas y gomas no incluidas)



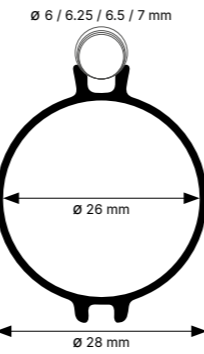
## VIPER PRO DS

Código: 423426

110 cm - 100 cm - 90 cm - 75 cm

- CAÑÓN DE ALUMINIO RÍGIDO ANODIZADO CON GUÍA SUPERIOR PARA LAS FLECHAS Y GUÍA INFERIOR PARA EL SEDAL
- DISEÑO DE BOCA ABIERTA CON ORIFICIOS INCLINADOS
- MECANISMO DE DISPARO DE ALTA SENSIBILIDAD EN POSICIÓN INVERTIDA
- MECANISMO LATERAL DE ACERO INOXIDABLE PARA LA LIBERACIÓN DEL SEDAL
- NUEVO GATILLO DE ACERO INOXIDABLE
- EMPUÑADURA PREFORMADA CON NUEVO AGARRE ANATÓMICO ALTAMENTE FUNCIONAL
- APOYO DE CARGA REFORZADO DE DEFORMACIÓN VARIABLE
- FLECHA DE 6.5 MM EN ACERO 17-4 PH TEMPLADO, UNA BARBA CON ALETAS
- DOS GOMAS CIRCULARES S-POWER SPEED DE 16 MM CON OBÚS DYNEEMA®
- INCLUYE CARRETE SPIRO VERTICAL

### SECCIÓN DEL CAÑÓN



### ESPECIFICACIONES TÉCNICAS

Cañón	28				
Tallas	75	90	100	110	
Flecha Strike	Ø mm	6.5	6.5	6.5	6.5
	cm	115	130	140	150
Dos gomas circular S-Power Speed	Ø mm	16	16	16	16
	cm	42	50	55	60
Carrete Vertical	65	65	87	87	

## CULATA VIPER PRO DS

Código: 423994



## VIPER PRO

Código: 423416

110 cm - 100 cm - 90 cm - 75 cm

- CAÑÓN DE ALUMINIO RÍGIDO ANODIZADO CON GUÍA SUPERIOR PARA LAS FLECHAS Y GUÍA INFERIOR PARA EL SEDAL
- DISEÑO DE BOCA ABIERTA CON ORIFICIOS INCLINADOS
- MECANISMO DE DISPARO DE ALTA SENSIBILIDAD EN POSICIÓN INVERTIDA
- MECANISMO LATERAL DE ACERO INOXIDABLE PARA LA LIBERACIÓN DEL SEDAL
- LA DISTANCIA ENTRE EL GATILLO Y LA EMPUÑADURA SE PUEDE PERSONALIZAR
- EMPUÑADURA PREFORMADA CON NUEVO AGARRE ANATÓMICO ALTAMENTE FUNCIONAL
- APOYO DE CARGA REFORZADO DE DEFORMACIÓN VARIABLE
- FLECHA DE 6.5 MM EN ACERO 17-4 PH TEMPLADO, UNA BARBA CON ALETAS
- GOMA CIRCULAR S-POWER SPEED DE 17,5 MM CON OBÚS DYNEEMA®
- INCLUYE CARRETE SPIRO VERTICAL



### ESPECIFICACIONES TÉCNICAS

Cañón	28				
Tallas	75	90	100	110	
Flecha Strike	Ø mm	6.5	6.5	6.5	6.5
	cm	115	130	140	150
Goma circular S-Power Speed	Ø mm	17.5	17.5	17.5	17.5
	cm	48	60	65	70
Carrete Vertical	65	65	87	87	

### DETALLES



## SNIPER

Código: 423421

90 cm - 75 cm - 55 cm - 45 cm


- CAÑÓN EXTERIOR DE 28 MM EN ALUMINIO ANODIZADO
- BOCA COMPACTA CON GOMA CIRCULAR
- MECANISMOS DE LIBERACIÓN DE LA FLECHA Y EL SEDAL EN ACERO INOXIDABLE
- CONFIGURADO PARA CARRETE VERTICAL SPIRO
- FLECHA TAHITIANA DE ACERO GALVANIZADO DE 6,5 MM DE UNA SOLA PUNTA
- GOMA CIRCULAR S-POWER DE 16 MM
- OBÚS RACE



### ESPECIFICACIONES TÉCNICAS

Cañón	28				
Tallas	45	55	75	90	
Flecha Zincada	Ø mm	6.5	6.5	6.5	6.5
	cm	75	85	115	130
Goma circular S-Power	Ø mm	16	16	16	16
	cm	30	34	50	60

### DETALLES



## SNIPER PS

NEW

## SNIPER ALPHA

Código: 423424

90 cm - 75 cm - 55 cm - 45 cm

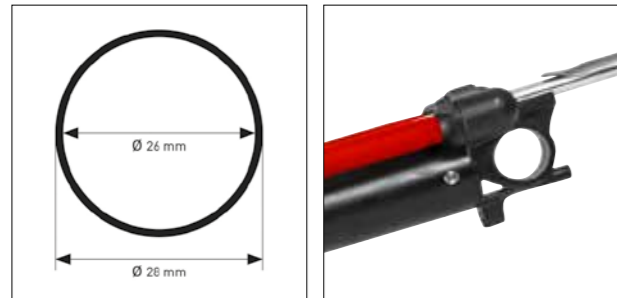
- CAÑÓN EXTERIOR DE 28 MM EN ALUMINIO ANODIZADO
- NUEVA BOCA COMPACTA PARA GOMA DOBLE
- MECANISMOS DE LIBERACIÓN DE LA FLECHA Y EL SEDAL EN ACERO INOXIDABLE
- LA EMPUÑADURA ERGONÓMICA IMITA LA FORMA UTILIZADA EN VIPER PRO
- CONFIGURADO PARA CARRETE VERTICAL SPIRO
- FLECHA TAHITIANA DE ACERO GALVANIZADO DE 6,5 MM DE UNA SOLA PUNTA
- PAREJA DE GOMAS S-POWER DE 16 MM
- OBÚS RACE



### ESPECIFICACIONES TÉCNICAS

Cañón	28				
Tallas	45	55	75	90	
Flecha Zincada	Ø mm	6,5	6,5	6,5	6,5
	cm	75	85	115	130
Dos gomas circular S-Power	Ø mm	16	16	16	16
	cm	16	19	22	24

### DETALLES



Código: 423422

75 cm - 55 cm - 45 cm - 35 cm


- CAÑÓN EXTERIOR DE 25 MM EN ALUMINIO ANODIZADO
- BOCA COMPACTA CON GOMA CIRCULAR
- MECANISMOS DE LIBERACIÓN DE LA FLECHA Y EL SEDAL EN ACERO INOXIDABLE
- LA EMPUÑADURA ERGONÓMICA IMITA LA FORMA UTILIZADA EN VIPER PRO
- CONFIGURADO PARA CARRETE VERTICAL SPIRO
- FLECHA ROSCADA DE ACERO GALVANIZADO DE 7 MM
- PUNTA DE ARPÓN OJIVAL SENCILLA
- GOMA CIRCULAR S-POWER DE 14 MM
- OBÚS RACE



### ESPECIFICACIONES TÉCNICAS

Cañón	25				
Tallas	35	45	55	75	
Flecha Zincada	Ø mm	7	7	7	7
	cm	58	68	78	98
Goma circular S-Power	Ø mm	14	14	14	14
	cm	28	30	34	50

### DETALLES



# ¡EL ROJO HA VUELTO!

Conocido por su fiabilidad y calidad, nuestro fusil **Sniper PS** presenta ahora un logotipo rojo y gomas rojas.

El cuchillo de buceo multifunción de acero inoxidable **Ascent Base** también incorpora detalles en rojo, así como un cortador de línea, un abrebotellas y una herramienta para liberar las flechas atrapadas en las rocas.

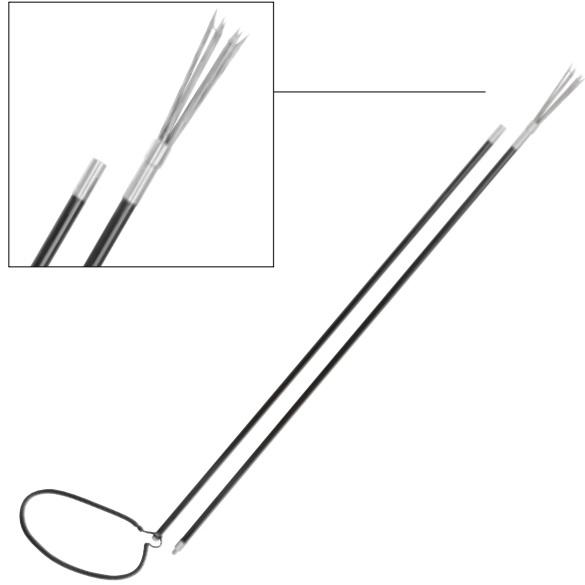
Completa tu conjunto rojo con la linterna **EOS Base**, una linterna recargable por USB-C que ofrece 1000 lúmenes de potencia y un haz de 3° de gran enfoque, junto con una correa roja ajustable para la muñeca y un detalle en rojo alrededor del botón.



## FLECHA DE MANO FIBER

Código: 423268

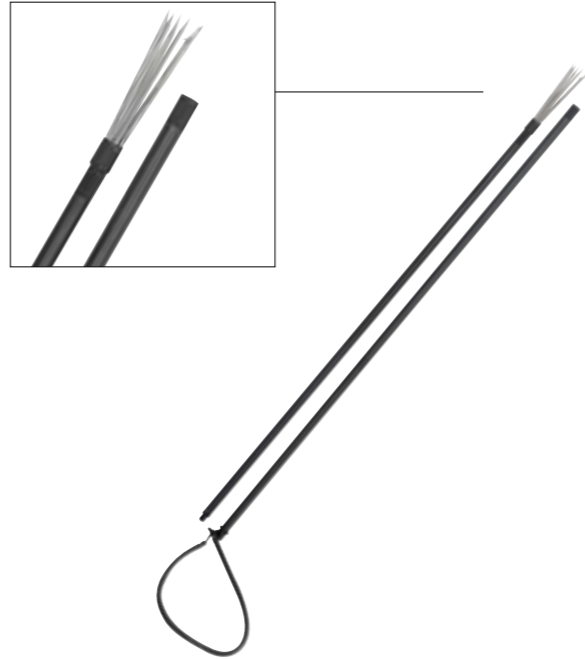
- FLECHA DE MANO FABRICADA EN FIBRA DE VIDRIO
- 2 UNIDADES
- LENGÜETA DE ACERO SUSTITUIBLE
- GOMA SUSTITUIBLE
- SE PUEDE REDUCIR A LA MITAD DE SU LONGITUD PARA UNA LANZA MÁS CORTA



## FLECHA DE MANO HERO

Código: 423269


- FLECHA DE MANO FABRICADA EN ALUMINIO ANODIZADO
- 2 UNIDADES
- LENGÜETA DE ACERO SUSTITUIBLE
- GOMA SUSTITUIBLE



## FLECHA DE MANO TRIPLE

Código: 423272

- FLECHA DE MANO DE FIBRA DE VIDRIO PARA PESCA SUBMARINA
- FORMADA POR TRES PIEZAS DE 80 CM CON PUNTA Y GOMA REEMPLAZABLES
- SE INCLUYE UN CONECTOR ESPECIAL PARA UTILIZAR LA FLECHA DE MANO CON PUNTAS PURE PASSION DE ACERO INOXIDABLE
- MARES HA HECHO ESTE PRODUCTO MÁS SOSTENIBLE GRACIAS A SU EMBALAJE DE CARTÓN RESPETUOSO CON EL MEDIO AMBIENTE



## LENGÜETA HERO

Código: 423731

- LENGÜETA DE RECAMBIO PARA LA FLECHA DE MANO HERO



## LENGÜETA FIBER

Código: 423732


- LENGÜETA DE RECAMBIO PARA LA FLECHA DE MANO FIBER



## GOMA PARA LAS FLECHAS DE MANO

Código: 423848

- GOMA DE RECAMBIO PARA LAS FLECHAS DE MANO HERO Y FIBER



## FUSILES DE GOMAS



	Strike Polygon				Strike				Strike Element				Strike Base					
Código	423431				423430				423432				423435					
Tallas	75	90	100	115	55	75	90	100	55	75	90	100	55	75	90	100	115	
Cañón	28				28				28				28					
Flecha Strike	■				■				■									
Flecha Zincada																		
Flecha	Ø mm	7	7	7	7	6.5	6.5	6.5	6.5	6	6	6	6					
	cm	115	130	140	155	95	115	130	140	95	115	130	140					
Goma circular S-Power									■									
Goma circular S-Power Speed					■													
Dos gomas circular S-Power Speed	■				■													
Goma	Ø mm	14	14	14	14	17	17	17	14	17	17	17	17					
	cm	50	58	64	72	42	54	63	64	42	54	63	70					
Carrete Vertical Spiro	■				■													

Configurable por el usuario.  
Consulta las características técnicas de Strike para obtener más información sobre las flechas y las gomas.



	Viper Pro DS				Viper Pro				Sniper PS				Sniper				Sniper Alpha				
Código	423426				423416				423424				423421				423422				
Tallas	75	90	100	110	75	90	100	110	45	55	75	90	45	55	75	90	35	45	55	75	
Cañón	28				28				28				28				25				
Flecha Strike	■				■				■				■				■				
Flecha Zincada																					
Flecha	Ø mm	6.5	6.5	6.5	6.5	6.5	6.5	6.5	6.5	6.5	6.5	6.5	6.5	6.5	6.5	6.5	6.5	7	7	7	7
	cm	115	130	140	150	115	130	140	150	85	95	115	130	75	85	115	130	58	68	78	98
Goma circular S-Power													■				■				
Dos gomas circular S-Power									■												
Goma circular S-Power Speed					■																
Dos gomas circular S-Power Speed	■																				
Goma	Ø mm	16	16	16	16	17.5	17.5	17.5	17.5	16	16	16	16	16	16	16	16	14	14	14	14
	cm	42	50	55	60	48	60	65	70	16	19	22	24	30	34	50	60	28	30	34	50
Carrete Vertical Spiro	■				■																

Escanea el código QR para ver nuestro videotutorial de configuración de un fusil de gomas Mares



Escanea el código para ver las instrucciones de carga de una goma doble en un fusil de gomas Mares.



# ACCESORIOS

## ASCENT DRY DUFFLE

Código: 425566



- BOLSA ESTANCA CON RUEDAS PARA FACILITAR EL TRANSPORTE
- CIERRE PLEGABLE CON CINTAS INTERNAS DE VELCRO®
- CORREAS ERGONÓMICAS PARA LOS HOMBROS PARA USARLA COMO MOCHILA
- SUJECIÓN INTERNA DE MARCA VELCRO® PARA EL LASTRE
- AMPLIO BOLSILLO EXTERNO ESTANCO
- NO APTO PARA TRANSPORTAR AGUA



## ASCENT DRY TITAN

Código: 425571



- ESPACIOSA BOLSA DE TARPAULIN DE 840 DENIERES CON UNA CAPACIDAD DE 100 KG
- BOLSA TERMOSOLDADA SIN COSTURAS
- ASAS REGULABLES FIJADAS CON MOSQUETONES A PLACAS SOLDADAS
- VÁLVULA DE DRENAJE LATERAL



### DETALLES



Ruedas para facilitar el transporte



Cierre enrollable

### DETALLES



Válvula de drenaje lateral



Correas ergonómicas para los hombros

### ESPECIFICACIONES TÉCNICAS

Dimensiones (LxAnxAI)	Peso neto por unidad	Volumen
100 × 33 × 65 cm / 39.4 × 13 × 25.6 in	2.3 kg / 50.7 lb	140 l / 8543.3 in³

### ESPECIFICACIONES TÉCNICAS

Dimensiones (LxAnxAI)	Peso neto por unidad	Volumen
90 × 46 × 35 cm / 35.4 × 18.1 × 13.8 in	1.95 kg / 4.3 lb	144 l / 8787.4 in³

## ASCENT DRY BACKPACK

Código: 425565



- MOCHILA ESTANCA Y DURADERA
- CORREAS PARA LOS HOMBROS ERGONÓMICAS Y AJUSTABLES
- INNOVADORA CREMALLERA POSTERIOR
- BOLSILLO ESTANCO PARA LAS LLAVES
- BOLSILLO EXTERIOR PARA DOCUMENTOS
- SUJECIÓN LATERAL PARA EL FUSIL
- SUJECIÓN LATERAL PARA LAS ALETAS



### DETALLES



Compartimento estanco para el traje húmedo



Sujeción lateral para el fusil

## ASCENT DRY FIN BAG

Código: 425568



- COMPARTIMENTO ESTANCO PARA EL TRAJE HÚMEDO
- CORREAS ERGONÓMICAS PARA LOS HOMBROS
- BOLSILLO ESTANCO PARA LAS LLAVES
- CAPACIDAD PARA ALETAS MUY LARGAS, UN TRAJE HÚMEDO, UNA MÁSCARA, UN FUSIL Y TODO LO NECESARIO PARA FACILITAR EL TRANSPORTE



### DETALLES



Correas ergonómicas para los hombros



Bolsillo externo

### ESPECIFICACIONES TÉCNICAS

Dimensiones (LxAnxAI)	Peso neto por unidad	Volumen
35 × 30 × 90 cm / 13.8 × 11.8 × 35.4 in	1.6 kg / 35.3 lb	75 l / 4577 in³

### ESPECIFICACIONES TÉCNICAS

Dimensiones (LxAnxAI)	Peso neto por unidad
30 × 28 × 120 cm / 11.8 × 11 × 47.2 in	1.6 kg / 35.3 lb

## ASCENT LONG FIN BAG

Código: 425569



- CAPACIDAD PARA 2 PARES DE ALETAS LARGAS Y 2 MÁSCARAS
- BOLSILLO EXTERNO PARA DOCUMENTOS
- CORREAS AJUSTABLES PARA LOS HOMBROS



### ESPECIFICACIONES TÉCNICAS

Dimensiones (LxAnxAI)	Peso neto por unidad	Capacidad
20 x 22 x 100 cm / 7.9 x 8.7 x 39.4 in	800 g / 28.2 oz	2 pares de aletas

## ASCENT DRY GUN BAG

Código: 425567



- BOLSA ESTANCA
- SUJECIÓN INTERNA DE MARCA VELCRO® PARA LOS FUSILES
- CAPACIDAD PARA 6 FUSILES
- AMPLIO BOLSILLO EXTERNO ESTANCO PARA LA MÁSCARA/DOCUMENTOS



### ESPECIFICACIONES TÉCNICAS

Dimensiones (LxAnxAI)	Peso neto por unidad	Capacidad
20 x 180 cm / 7.9 x 70.9 in	1.2 kg / 35.3 lb	6 fusiles

## CATCH BASE BAG

NEW

Código: 425573

- BOLSA GRANDE: 40 X 70 CM
- MONTURA FABRICADA EN ACERO INOXIDABLE PINTADO DE ALTA CALIDAD
- USO SENCILLO CON UNA SOLA MANO
- EL MECANISMO DE CIERRE POR RESORTE ELIMINA LA POSIBILIDAD DE QUE LA PESCA ESCAPE DE LA BOLSA
- EL FONDO CON DRENAJE DE MALLA PERMITE SACAR LA BOLSA DEL AGUA CON MAYOR FACILIDAD Y SUBIRLA A LA EMBARCACIÓN AL FINAL DE LA INMERSIÓN
- CREMALLERA A LO LARGO DEL FONDO DE LA BOLSA PARA VACIAR LA PESCA CON GRAN FACILIDAD
- ANILLA D-RING PARA FIJARLA A LA BOYA
- PESO: 1 KG



### ESPECIFICACIONES TÉCNICAS


Dimensiones (LxAnxAI)	Peso neto por unidad
40x70 cm	1.0 kg

# X-FLOAT BOARD BUOY

Presta soporte al buceador cuando nada distancias largas




DESCUBRE MÁS



ANILLAS D-RING PARA CONECTAR ACCESORIOS



UNA AMPLIA TABLA/BOYA PARA PESCADORES SUBMARINOS



CORREAS LATERALES PARA FIJAR FUSILES



CORREAS PARA LOS HOMBROS



COMPARTIMENTO FRONTAL CON CREMALLERA

## X-FLOAT BOARD BUOY

NEW

Código: 425724

- ALTA VISIBILIDAD
- GRAN CAPACIDAD DE ELEVACIÓN
- SUJECIÓN PARA FUSIL A AMBOS LADOS
- BOLSILLO INTERNO CON CREMALLERA
- TRES SECCIONES INTERNAS
- POLO DE PLÁSTICO REDIMENSIONABLE PARA LA BANDERA
- DOS BANDERAS (ALPHA Y DIVING)
- CORREAS PARA LOS HOMBROS
- SUJECIONES PARA ALETAS
- REVESTIMIENTO EN PVC DE ALTA RESISTENCIA
- PESO: 2,2 KG



## HYDRO BACKPACK BUOY

Código: 425516

- UNA GRAN MOCHILA-BOYA PARA PESCADORES SUBMARINOS QUE OFRECE UNA SOLUCIÓN "2 EN 1" PARA TRANSPORTAR EL EQUIPO
- MOCHILA Y BOYA DE SEÑALIZACIÓN
- UNA SOLUCIÓN RESISTENTE AL AGUA PARA TRANSPORTAR EL EQUIPO Y LAS PRENDAS DE BUCEO
- UN SISTEMA INTERNO MANTIENE LA BOYA EN PERFECTA FORMA PARA QUE TAMBIÉN SE PUEDA UTILIZAR COMO TABLA DE NATACIÓN
- DIMENSIONES: 70 CM X 50 CM X 30 CM CUANDO ESTÁ INFLADA, 20 CM X 60 CM X 5 CM CUANDO ESTÁ DESINFLADA
- CREMALLERA ESTANCA
- CORDÓN PARA MANTENER LA CREMALLERA TZIP CERRADA
- BOLSILLO LATERAL DE MALLA PARA UNA BOTELLA
- ANILLA D LATERAL PARA FIJAR UNA BOTELLA
- 6 ANILLAS D DE PLÁSTICO
- ASA DE TRANSPORTE SUPERIOR E INFERIOR
- AMPLIA VÁLVULA BIDIRECCIONAL DE INFLADO/DESINFLADO RÁPIDO
- AMPLIO BOLSILLO DE MALLA PARA LAS ALETAS
- 4 CORREAS AJUSTABLES PARA FIJAR FUSILES
- AMPLIAS CORREAS AJUSTABLES PARA LAS ALETAS
- SILBATO DE SEGURIDAD
- SOPORTE PARA LA BANDERA
- MÁSTIL DE BANDERA REGULABLE
- 2 BANDERAS: DIVING/ALPHA (30 CM X 40 CM)



Cordón para mantener la cremallera Tzip cerrada

Bolsillo lateral de malla para botella

Asa superior e inferior para facilitar el transporte

Amplia válvula bidireccional para un inflado/desinflado rápido

Amplio bolsillo de malla para aletas



Mástil de bandera regulable



Un sistema interno mantiene la boya en perfecta forma para poder utilizarla como tabla de natación



Correas extraíbles para los hombros



Base integrada para bandera



Banderas Dive y Alpha incluidas (40x30cm)

# HYDRO BACKPACK BUOY

Una gran mochila-boya para pescadores submarinos que ofrece una solución "2 en 1" para transportar el equipo. Este producto funciona como boya de buceo y como solución de transporte estanca para cualquier ocasión.

La cremallera estanca permite guardar las correas extraíbles y las prendas de vestir dentro la mochila, transformándola en una boya de buceo en toda regla. Un sistema interno mantiene la boya en perfecta forma para que también se pueda utilizar como tabla de natación, prestando apoyo al buceador cuando recorre largas distancias a nado. Banderas Dive y Alpha incluidas.



## BOYA DE ENTRENAMIENTO PRO

Código: 425723

- CUATRO ASAS EXTERNAS PARA LA PREPARACIÓN PREVIA AL BUCEO
- AMPLIO ESPACIO INTERIOR PARA GUARDAR LA CUERDA DURANTE EL TRANSPORTE
- BOLSILLO EXTERNO CON CREMALLERA
- AMPLIA VÁLVULA BIDIRECCIONAL DE INFLADO/DESINFLADO RÁPIDO
- ANILLO D-RING DE ACERO INOXIDABLE PARA FIJAR LA CUERDA DE APNEA
- AMPLIOS ORIFICIOS EN LA BASE PARA EL DRENAJE DEL AGUA
- 2 BANDERAS DE BUCEO
- MÁSTIL DE BANDERA REGULABLE INCLUIDO
- MOCHILA DE TRANSPORTE INCLUIDA

ARRIBA



ABAJO



DETALLES



Mochila de transporte incluida



2 banderas de buceo incluidas

## TUBO INTERNO PARA BOYA DE ENTRENAMIENTO NEW

Código: 45200471

- COMPATIBLE CON LA BOYA TRAINING BUOY PRO (CÓDIGO 425723)



## HYDRO PROPEL

Código: 425722

- BOYA MUY GRANDE CON CUBIERTA EXTERIOR RESISTENTE
- NAILON DE COLOR NARANJA DE GRAN RESISTENCIA Y
- 2 GRANDES ANILLAS D CON PUNTOS DE ARRASTRE OP
- 6 GRANDES ANILLAS D DE NAILON
- 8 GRANDES ANILLAS LATERALES D DE NAILON
- BANDERA DE BUCEO DE 20 x 20 CM
- INFLADOR INCLUIDO
- INFLABLE HASTA 0,15 BAR
- CÁMARA DOBLE
- CORREA PARA EL HOMBRO
- SISTEMA DE FIJACIÓN DEL EQUIPO
- FLOTABILIDAD PERFECTA
- BOLSILLO DE MALLA
- 50 L DE CAPACIDAD



## HYDRO TORPEDO LARGE

Código: 425717

- BOYA GRANDE CON RESISTENTE CUBIERTA EXTERIOR
- PVC NARANJA DE 500 D QUE OFRECE GRAN RESISTENCIA, VISIBILIDAD Y UNA SUPERFICIE SUAVE PARA FACILITAR LOS MOVIMIENTOS
- ANILLA D-RING DE ACERO INOXIDABLE CON PUNTO DE ARRASTRE OPTIMIZADO PARA AUMENTAR EL DESLIZAMIENTO SOBRE EL AGUA
- 6 ANILLAS D-RINGS DE NAILON
- 20 METROS DE CABLE DE FLOTACIÓN + CIERRE DE NAILON INCLUIDO
- BANDERA DE INMERSIÓN



## HYDRO SPHERE

Código: 425719

- BOYAS CON RESISTENTE CUBIERTA EXTERIOR
- PVC NARANJA DE 500 D QUE OFRECE GRAN RESISTENCIA, VISIBILIDAD Y UNA SUPERFICIE SUAVE PARA FACILITAR LOS MOVIMIENTOS
- 20 METROS DE CABLE DE FLOTACIÓN + CIERRE DE NAILON INCLUIDO
- ANILLAS D-RINGS DE NAILON Y BANDERA DE INMERSIÓN DE 18,5 X 18,5 CM



## TORPEDO

Código: 425713

- BOYA FABRICADA EN RESISTENTE PVC
- ANILLAS DE AJUSTE EN LA PARTE INFERIOR
- INCLUYE 20 METROS DE CUERDA Y UN MOSQUETON



## HYDRO TORPEDO

Código: 425718

- BOYAS CON RESISTENTE CUBIERTA EXTERIOR
- PVC NARANJA DE 500 D QUE OFRECE GRAN RESISTENCIA, VISIBILIDAD Y UNA SUPERFICIE SUAVE PARA FACILITAR LOS MOVIMIENTOS
- 20 METROS DE CABLE DE FLOTACIÓN + CIERRE DE NAILON INCLUIDO
- ANILLAS D-RINGS DE NAILON Y BANDERA DE INMERSIÓN DE 18,5 X 18,5 CM



## SPHERE

Código: 425714

- BOYA FABRICADA EN RESISTENTE PVC
- ANILLAS DE AJUSTE EN LA PARTE INFERIOR
- INCLUYE 20 METROS DE CUERDA Y UN MOSQUETON



## APNEA

Código: 425711

- BOYA FABRICADA EN RESISTENTE PVC
- INCLUYE UNA ANILLA EN LA PARTE SUPERIOR
- PUNTO DE ARRASTRE OPTIMIZADO PARA FAVORECER EL DESLIZAMIENTO SOBRE EL AGUA
- INCLUYE 20 METROS DE CUERDA Y UN MOSQUETON



**ASCENT BASE****NEW**

Código: 425621

- CUCHILLO DE BUCEO MULTIFUNCIÓN
- HOJA Y EMPUÑADURA EN ACERO INOXIDABLE
- HOJA EXTREMADAMENTE AFILADA
- INCLUYE UNA HERRAMIENTA PARA LIBERAR FLECHAS ENGANCHADAS EN LAS ROCAS
- CORTADOR DE LÍNEA CON ABREBOTELLAS
- RÁPIDO AGARRE CON UNA SOLA MANO GRACIAS AL SISTEMA MECÁNICO ESPECIAL DE LA FUNDA

**ARGO**

Código: 425615

- CUCHILLO COMPACTO CON EMPUÑADURA ERGONÓMICA
- HOJA DE ACERO INOXIDABLE DE 3 MM Y 72 MM DE LONGITUD
- MICRODENTADO PARA GARANTIZAR UNA EXCELENTE POTENCIA DE CORTE
- EL SISTEMA DE DESENGANCHE RÁPIDO PERMITE USARLO RÁPIDAMENTE
- SE PUEDE COLOCAR EN EL BRAZO, EN LA PANTORRILLA O EN EL CINTURÓN
- DOS CORREAS DE VELCRO ELASTICO AJUSTABLE

**ARGO TITANIUM**

Código: 425616

- CUCHILLO COMPACTO CON EMPUÑADURA ERGONÓMICA
- HOJA DE TITANIO DE 3 MM Y 72 MM DE LONGITUD
- MICRODENTADO PARA GARANTIZAR UNA EXCELENTE POTENCIA DE CORTE
- EL SISTEMA DE DESENGANCHE RÁPIDO PERMITE USARLO RÁPIDAMENTE
- SE PUEDE COLOCAR EN EL BRAZO, EN LA PANTORRILLA O EN EL CINTURÓN
- DOS CORREAS DE VELCRO ELASTICO AJUSTABLE

**IAGO**

Código: 425614

- CUCHILLO CON EMPUÑADURA ERGONÓMICA
- HOJA DE ACERO INOXIDABLE 420A DE 4 MM, TRATADA CON PVD
- LONGITUD DE LA HOJA: 98 MM
- HOJA MICRODENTADA EN SU TOTALIDAD, EXCELENTE POTENCIA DE CORTE
- HOJA CON ORIFICIO PARA DESENGANCHAR FLECHAS DE LAS ROCAS
- EL SISTEMA DE DESENGANCHE RÁPIDO PERMITE USARLO RÁPIDAMENTE
- SE PUEDE COLOCAR EN EL BRAZO, EN LA PANTORRILLA O EN EL CINTURÓN
- DOS CORREAS, HEBILLAS DE APERTURA RAPIDA

**SNAKE 2.1**

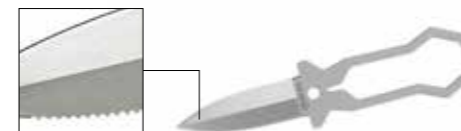
Código: 425617

- HOJA DE ACERO INOXIDABLE
- LONGITUD DE LA HOJA: 135 MM
- UN FILO CORTANTE Y OTRO SERRADO MICRODENTADO
- RECTIFICADOR DE FLECHAS Y ORIFICIO PARA LIBERAR FLECHAS ATRAPADAS EN ROCAS
- SUAVE EMPUÑADURA ANTIDESLIZANTE
- SISTEMA ANTICORROSIÓN ANODIZADO EN LA EMPUÑADURA
- FUNDA SEMIRRÍGIDA QUE SE PUEDE FIJAR A LA PIERNA O AL CINTURÓN
- DOS CORREAS CON HEBILLAS DE APERTURA RÁPIDA

**HERO POLYGON**

Código: 425618

- CUCHILLO COMPACTO, LONGITUD TOTAL DE 17,5 CM
- HOJA DE ACERO INOXIDABLE
- LONGITUD DE LA HOJA: 7 CM
- UN FILO CORTANTE Y OTRO SERRADO MICRODENTADO
- EMPUÑADURA ERGONÓMICA CON SISTEMA ANTIPÉRDIDA
- FÁCIL DE USAR CON GUANTES
- ORIFICIO PARA LIBERAR FLECHAS ATRAPADAS EN ROCAS
- FUNDA DE CORDURA MUY RESISTENTE
- SE PUEDE FIJAR AL CINTURÓN

**HERO POLYGON SHORT**

Código: 425619

- CUCHILLO ULTRACOMPACTO, LONGITUD TOTAL DE 13 CM
- HOJA DE ACERO INOXIDABLE
- LONGITUD DE LA HOJA: 7 CM
- UN FILO CORTANTE Y OTRO SERRADO MICRODENTADO
- EMPUÑADURA ERGONÓMICA CON SISTEMA ANTIPÉRDIDA QUE SE UTILIZA CON UN SOLO DEDO
- FÁCIL DE USAR CON GUANTES
- ORIFICIO PARA LIBERAR FLECHAS ATRAPADAS EN ROCAS
- FUNDA DE CORDURA MUY RESISTENTE
- DISEÑADO PARA FIJARLO AL BRAZO O EN LA PANTORRILLA
- DOS CORREAS AJUSTABLES DE MARCA VELCRO®



**EOS BASE****NEW**

Código: 425667

- LED CREE DE 1000 LÚMENES
- BATERÍA 14500 DE ION-LITIO DE 1600 MAH RECARGABLE POR USB-C
- ÁNGULO DEL HAZ DE 3° DE GRAN ENFOQUE
- PROFUNDIDAD MÁXIMA: 100 M
- CUERPO DE PLÁSTICO
- CORREA ELÁSTICA AJUSTABLE PARA LA MUÑECA
- REFLECTOR PROFESIONAL DE ALEACIÓN DE ALUMINIO
- DIMENSIONES: 190 MM (LARGO), 40 MM (DIÁMETRO)
- PESO: 140 G

**ESPECIFICACIONES TÉCNICAS**

Bombilla	XLamp-XPG3
Interruptor modalidad	On / Off
Lúmenes LED (25°)	1000
Tiempo de encendido (min)	85
Temperatura de color	5800-7300
Haz de luz (distancia 1m)	Hot Spot (3°)
Baterías recargables	2 x 14500 Li-Ion
Tiempo de carga	200 min
Longitud total	190 mm / 7.5 in
Head diameter	49.5 mm / 1.9 in
Peso con pilas	250 g / 8.8 oz
Profundidad máx. visualizada	100 m / 328 ft

**EOS PRO**

Código: 425665

- LED CREE DE 1300 LÚMENES
- BATERÍA RECARGABLE USB-C
- ÁNGULO DEL HAZ DE 8° DE GRAN ENFOQUE
- USO FÁCIL
- INDICADOR DEL NIVEL DE BATERÍA JUNTO AL INTERRUPTOR
- PROTECCIÓN CONTRA SOBRECALENTAMIENTO
- PROFUNDIDAD MÁXIMA: 150 M
- PROTECCIÓN CONTRA POLARIDAD INVERSA
- PROTECCIÓN CONTRA DESCARGA EXCESIVA
- ALUMINIO DE GRADO AERONÁUTICO DE ALTA RESISTENCIA
- REFLECTOR PROFESIONAL DE ALEACIÓN DE ALUMINIO
- DIMENSIONES: 142 MM (LARGO), 25,5 MM (DIÁMETRO), 35,5 MM (CABEZAL)
- PESO: 226 G

**ESPECIFICACIONES TÉCNICAS**

Bombilla	1xhp v6
Interruptor modalidad	On/Off
Lúmenes LED (25°)	1300
Tiempo de encendido (min)	90
Temperatura de color	5800 - 7300
Haz de luz (distancia 1m)	Hot Spot (8°)
Baterías recargables	1x18650 li-ion direct
Tiempo de carga	300 min
Longitud total	142 mm / 5.5in
Diámetro del cabezal	35.5 mm / 1.39in
Diámetro cuerpo	25.5 mm / 1in
Peso con pilas	226 g / 8 oz
Profundidad máxima	150 m / 492 ft

**EOS BEAM**

Código: 425664

- LED CREE DE 1053 LÚMENES
- POTENTE HAZ DE LUZ
- HAZ DE LUZ MUY CONCENTRADO
- INDICADOR VISUAL DE BATERÍA
- INTERRUPTOR FÁCIL DE USAR
- PRÁCTICO Y COMPACTO
- INDICADOR DE CARGA DEL LED
- PILA RECARGABLE INTEGRADA
- CABLE DE CARGA USB
- CORREA AJUSTABLE PARA LA MUÑECA
- CARCASA ACOLCHADA CON CREMALLERA

**ESPECIFICACIONES TÉCNICAS**

Bombilla	XM-L2
Interruptor modalidad	High
Lúmenes LED (25°)	1000
Tiempo de encendido (min)	90
Temperatura de color	5800 - 7300
Haz de luz (distancia 1m)	Hot Spot (12°)
Baterías recargables	1x ICR18650
Tiempo de carga	300min
Longitud total	158.7mm
Diámetro del cabezal	28mm
Diámetro cuerpo	26mm
Peso con pilas	188.5g
Profundidad máxima	100m

**EOS MINI STROBE**

Código: 425666

- DISEÑADA PARA FIJARLA AL MÁSTIL DE UNA BANDERA PARA BOYA PARA SER MÁS VISIBLE DESDE EMBARCACIONES CUANDO SE PRACTICA APNEA, BUCEO O PESCA SUBMARINA
- INCLUYE UNA LUZ ROJA INTERMITENTE CON ALTA VISIBILIDAD INCLUSO EN DÍAS MUY LUMINOSOS
- MÁS DE 4 HORAS DE USO EN MODO PARPADEO
- LA LUZ ESTROBOSCÓPICA ES RESISTENTE AL AGUA Y RECARGABLE CON UN CONECTOR USB-C

⚠ ADVERTENCIA: ANTES Y DESPUÉS DE LA INMERSIÓN, ASEGÚRESE DE QUE LA TAPA ESTÉ FIRMEMENTE CERRADA

**ESPECIFICACIONES TÉCNICAS**

Profundidad máxima	50 m/164ft
Interruptor	Twist
Baterías recargables	Li-ion battery - 3.7V 100mAh
Tiempo de carga	150 min
Haz de luz	Parpadeo
Cabezal	ABS
Longitud total	63 mm / 2.48in
Bombilla	0.5W x 4 LED rojos
Conexión para el cargador	USB-C

## PLATO DE FONDO

Código: 425814

- LA MEJOR PLACA DE FONDO PARA BUCEO EN APNEA, DISEÑADA PARA ENTRENAMIENTO Y COMPETICIÓN
- DISEÑADA PARA USAR CON UN CORDÓN DE BUCEO EN APNEA DE Ø 10MM
- DESEMPEÑO HIDRODINÁMICO ÓPTIMO, GRACIAS A SU FORMA Y SUS ORIFICIOS PARA EL AGUA
- Ø PLACA BLANCA DE 27CM QUE BRINDA EXCELENTE VISIBILIDAD DESDE LA DISTANCIA
- ORIFICIOS DE CONEXIÓN DISPONIBLES: 2 PARA CÁMARA DE ACCIÓN - 16 PARA ETIQUETAS DE NOMBRE CON VELCRO - 32 PARA ETIQUETAS DE PROFUNDIDAD



## BOLSA DE MALLA PARA BOYA DE ENTRENAMIENTO

Código: 425513

- BOLSA DE MALLA DE TEJIDO RESISTENTE
- FABRICADA PARA AUMENTAR LA CAPACIDAD DE ALMACENAJE DE TU BOYA DE ENTRENAMIENTO
- SE PUEDE FIJAR EN LA PARTE SUPERIOR DE LA BOYA DE ENTRENAMIENTO CUANDO ESTÁ LLENA
- DIMENSIONES: 45 CM X 45 CM
- ÚTIL Y VERSÁTIL PARA LAS EXCURSIONES DE APNEA



## BANDERAS DIVING CON POLO PLEGABLE

NEW

Código: 45200508

- PIEZA DE RECAMBIO PARA BOYAS TECH
- BANDERAS DIVING Y ALPHA INCLUIDAS, TAMAÑO: 20 X 30 CM
- POLO PLEGABLE PARA LA BANDERA
- COMPATIBLE CON LAS BOYAS TRAINING BUOY PRO (CÓDIGO 425723), X-FLOAT BOARD BUOY (CÓDIGO 425724) E HYDRO BACKPACK BUOY (CÓDIGO 425516)



## NOSE CLIP

Código: 423974 - Black

Código: 423982 - Yellow

NEW

- FORMA ERGONÓMICA PARA COMPENSAR SIN NECESIDAD DE UTILIZAR LAS MANOS
- LIGERO Y COMPACTO
- ÁREA BLANDA SOBREMOLDEADA PARA UN MÁXIMO AGARRE Y CONFORT
- SE PUEDE APLICAR EN LA MÁSCARA O EN LA NARIZ
- IDEAL PARA NADAR Y PARA APNEA EN TODOS LOS ENTORNOS
- DISEÑO SIMÉTRICO
- CORREA AJUSTABLE



## LANYARD APNEA

Código: 423992 - Lanyard apnea

Código: 423995 - Lanyard apnea con mosquetón en la pulsera



- CABLE DE SEGURIDAD CON SISTEMA DE DESENGANCHE
- EL CORDÓN SE FIJA A LA MUÑECA EN LOS DESCENSOS CON PESO CONSTANTE (CWT), AL TOBILLO EN LA INMERSIÓN LIBRE (FIM) O A LA CINTURA EN LOS DESCENSOS CON PESO CONSTANTE SIN ALETAS (CNF)
- SISTEMA DE DESENGANCHE DE SEGURIDAD EN LA PULSERA
- MOSQUETÓN DE ACERO INOXIDABLE
- CABLE CON REVESTIMIENTO DE ACERO, COLOR AMARILLO Y 100 CM DE LONGITUD
- DOS ESLABONES GIRATORIOS EN LOS EXTREMOS DEL CABLE
- EL USO DEL CORDÓN ES OBLIGATORIO DURANTE LAS COMPETICIONES Y ESTÁ RECOMENDADO EN CURSOS Y ENTRENAMIENTOS



## PIZARRA SUMERGIBLE

Código: 415719

- PIZARRA BLANCA BRILLANTE
- TAMAÑO COMPACTO: 12X15 CM
- SISTEMA DE GANCHOS PARA COLGAR DEL CHALECO
- HEBILLA DE APERTURA RÁPIDA
- LÁPIZ ESTÁNDAR SUSTITUIBLE CON TUBO DE SILICONA



## ATTACK MESH

Código: 425554 Attack Mesh 700

Código: 425555 Attack Mesh 450

- BOLSA DE MALLA DE TEJIDO RESISTENTE
- CIERRE CON CORREA



### ESPECIFICACIONES TÉCNICAS

Dimensiones (LxAnxAI) Attack Mesh 700
66 x 45 cm / 25.9 x 17.7 in
Dimensiones (LxAnxAI) Attack Mesh 450
40 x 35 cm / 15.7 x 13.8 in

## CINTURÓN ELÁSTICO HEBILLA INOX MARSELLÉS

Código: 425813 WH/BK

- NUEVA HEBILLA DE APERTURA RÁPIDA EN ACERO INOXIDABLE
- CINTA ELÁSTICA DE 3 MM, 140 CM DE LONGITUD



## PERCHA MULTIUSO

Código: 415177

- SOPORTA EL PESO DE HASTA 15 ARTÍCULOS
- DISEÑO EXCLUSIVO DE MARES
- FUERTE Y RESISTENTE
- EQUIPO PERFECTAMENTE ORGANIZADO



## FLECHA / GUÍA

**NOTA:**  
Todas las flechas son de acero inoxidable de 17-4 PH a menos que se especifique lo contrario.

<b>SLG</b>	Fusiles de gomas
<b>PNG</b>	Fusiles neumáticos

<b>FINS</b>	Aletas = Punto de carga de la flecha «Shark Fin»
<b>TRI-FILED</b>	Tricúspide = Acabado de la punta de la flecha

## FLECHAS PARA FUSILES NEUMÁTICOS

### PNG TAHITIAN SHAFT 7

Código: 423257



DIÁMETRO: Ø 7 mm	
MODELOS: Force - Cyrano 1.1HFT - Cyrano 1.1	
LONGITUD	TAMAÑO DE FUSIL
64 cm	55
79 cm	70
100 cm	90
110 cm	100
122 cm	110
132 cm	120

### PNG THREAD SHAFT 8 ZINC COATED

Código: 423259



DIÁMETRO: Ø 8 mm	
TYPE: Rosca M7	
MODELOS: Sten - Jet - Cyrano 1.3	
LONGITUD	TAMAÑO DE FUSIL
36.9 cm	42
51.9 cm	55
66.9 cm	70
MODELOS: Sten	
LONGITUD	TAMAÑO DE FUSIL
86.9 cm	90
98.4 cm	100

### BULLET 1 ALETA

Código: 423726

- ACERO PR80 GALVANIZADO
- 10 PIEZAS
- ROSCA M7



### BULLET PRO

Código: 423728

- ACERO INOXIDABLE TEMPLADO
- 10 PIEZAS
- ROSCA M7



### BULLET 2 ALETAS

Código: 423727

- ACERO PR80 GALVANIZADO
- 10 PIEZAS
- ROSCA M7



### BULLET MINI

Código: 423729

- ACERO INOXIDABLE
- 10 PIEZAS
- ROSCA M7



## FLECHAS PARA FUSILES DE GOMAS

### SLG SHAFT FINS STRIKE 7

Código: 423271



DIÁMETRO: Ø 7 mm	
MODELOS: Strike - Strike Element - Strike Polygon - Viper Pro - Viper Pro DS	
LONGITUD	TAMAÑO DE FUSIL
95 cm	55
115 cm	75
130 cm	90
140 cm	100
150 cm	110
155 cm	115
160 cm	120

### SLG SHAFT 6.5 ZINC COATED

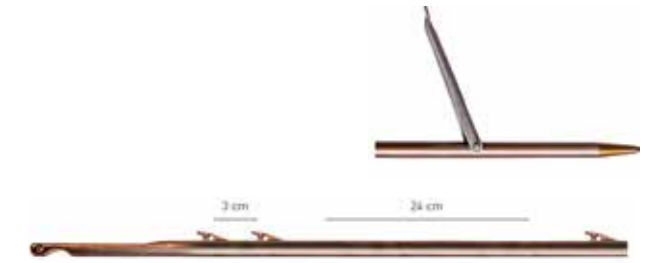
Código: 423256



DIÁMETRO: Ø 6.5 mm	
MODELOS: Sniper - Sniper PS - Sniper Alpha - Sniper Pro	
LONGITUD	TAMAÑO DE FUSIL
75 cm	35
85 cm	45
115 cm	75
130 cm	90

### SLG SHAFT FINS STRIKE 6.5

Código: 423267



DIÁMETRO: Ø 6.5 mm	
MODELOS: Strike - Strike Element - Strike Polygon - Viper Pro - Viper Pro DS	
LONGITUD	TAMAÑO DE FUSIL
95 cm	55
115 cm	75
130 cm	90
140 cm	100
150 cm	110
155 cm	115
160 cm	120

### SLG THREAD SHAFT 7 ZINC COATED

Código: 423255



DIÁMETRO: Ø 7 mm	
MODELOS: Sniper - Sniper PS - Sniper Alpha - Sniper Pro	
LONGITUD	TAMAÑO DE FUSIL
58 cm	35
68 cm	45
78 cm	55
98 cm	75

## TRIDENTES INOXIDABLES

Código: **423734 - 3P / 4P / 5P**

- FORMA ALTAMENTE HIDRODINÁMICA
- GRAN VELOCIDAD Y ESTABILIDAD, INCLUSO EN LOS DISPAROS MÁS LARGOS
- EL ÁNGULO ESPECIAL DE LA PUNTA SIGNIFICA MAYOR POTENCIA DE SUJECIÓN DE LA PRESA
- BASE DE PLÁSTICO NEGRO CON TECNOPOLÍMERO RESISTENTE
- ROSCA M7
- 1 UNIDAD POR PAQUETE



## PROTECCIÓN PARA PUNTAS PRO

Código: **423981** (Pack de 5 Piezas)

- PROTECCIÓN PARA LAS PUNTAS DE LAS FLECHAS CON CORDÓN PARA FACILITAR SU ALMACENAJE
- CAMBIARÁS LA FORMA DE MANEJAR, TRANSPORTAR Y ALMACENAR TU EQUIPO
- TAMAÑO UNIVERSAL PARA TODAS LAS FLECHAS DE 6 MM A 8 MM DE DIÁMETRO
- COLORES VIVOS
- 5 UNIDADES EN CADA CAJA



## LENGÜETA HERO

Código: **423731**

- LENGÜETA DE RECAMBIO PARA LA FLECHA DE MANO HERO



## PROTECTOR PARA TRIDENTES

Código: **45200320**

- PROTECCIÓN PARA FLECHAS MARES DE TRES, CUATRO Y CINCO PUNTAS
- PAQUETE DE 10 UNIDADES



## PROTECCIÓN PARA PUNTAS

Código: **43200496**

- SÓLO PARA FLECHAS MARES



## LENGÜETA FIBER

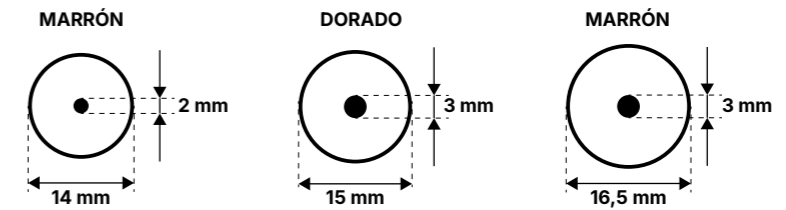
Código: **423732**

- LENGÜETA DE RECAMBIO PARA LA FLECHA DE MANO FIBER



## LATEX S-POWER ROLLO

- LÁTEX S-POWER DE DOS MATERIALES DE MARES
- FINA PROTECCIÓN UV DE COLOR MARRÓN / DORADO EN EL EXTERIOR Y LÁTEX NATURAL DE COLOR ÁMBAR EN EL INTERIOR
- LÁTEX PROGRESIVO Y POTENCIA CONSTANTE A LARGO PLAZO
- ROLLO DE 5 METROS



	DIÁMETRO	COLORE	LONGITUD
Código: <b>423989</b>	Ø 14 mm	MARRÓN	Rollo de 5 metros
Código: <b>423978</b>	Ø 15 mm	DORADO	
Código: <b>423990</b>	Ø 16,5 mm	MARRÓN	

## DISPENSADOR PARA GOMAS

Código: **423979**

- LA SOLUCIÓN INTELIGENTE PARA LAS GOMAS
- DISPENSADOR DEL SEDAL DE 3 SECCIONES
- DISEÑADO PARA GOMAS CON UN DIÁMETRO DE ENTRE 12 Y 20 MM
- NO INCLUYE GOMAS



## GOMA PARA LAS FLECHAS DE MANO

Código: **423848**

- GOMA DE RECAMBIO PARA LAS FLECHAS DE MANO HERO Y FIBER



ESCANEA EL CÓDIGO QR PARA VER NUESTRO VÍDEO CON LA GUÍA PARA EL REEMPLAZO DE LAS GOMAS

## GOMAS S-POWER

- LÁTEX S-POWER PROGRESIVO NEGRO DE MARES
- ANILLO CÓNICO PARA EVITAR EL EFECTO PARACAÍDAS Y AUMENTAR LA VELOCIDAD



Código: 423957

**DIÁMETRO: Ø 16 mm**

MODELOS: Sniper PS

LONGITUD	TAMAÑO DE FUSIL
16 cm	45
19 cm	55
22 cm	75
24 cm	90
26 cm	100

Código: 423958

**DIÁMETRO: Ø 17.5 mm**

MODELOS: Sniper PS

LONGITUD	TAMAÑO DE FUSIL
16 cm	45
19 cm	55
22 cm	75
24 cm	90
26 cm	100
28 cm	110

## GOMAS CIRCULARES S-POWER

- LÁTEX S-POWER PROGRESIVO NEGRO DE MARES
- ANILLO CÓNICO PARA EVITAR EL EFECTO PARACAÍDAS Y AUMENTAR LA VELOCIDAD



Código: 423970

**DIÁMETRO: Ø 14 mm**

MODELOS: Sniper - Sniper Alpha - Sniper Pro

LONGITUD	TAMAÑO DE FUSIL
28 cm	35
30 cm	45
34 cm	55
50 cm	75

Código: 423963

**DIÁMETRO: Ø 16 mm**

MODELOS: Sniper - Sniper Alpha

LONGITUD	TAMAÑO DE FUSIL
30 cm	Sniper 45 / Sniper Alpha 35
34 cm	Sniper 45
42 cm	Sniper Alpha 45
44 cm	Sniper Alpha 55
50 cm	Sniper 75
55 cm	Sniper Alpha 75
60 cm	Sniper 90

Código: 423959

**DIÁMETRO: Ø 17.5 mm**

MODELOS: Sniper - Sniper Pro

LONGITUD	TAMAÑO DE FUSIL
34 cm	45
42 cm	55
48 cm	75
55 cm	90
60 cm	100
65 cm	110

## GOMAS CIRCULARES S-POWER SPEED / NEGRO

- LÁTEX S-POWER PROGRESIVO NEGRO DE MARES
- OBÚS INTERCAMBIABLE EN DYNEEMA® DE 2 mm
- DISEÑADO PARA FLECHAS CON MUESCAS ESPECIALMENTE LUSTRADAS, CLAVIJAS O ALETAS DE TIBURÓN
- SIN EFECTO PARACAÍDAS, AUMENTA LA VELOCIDAD



Código: 423966

**DIÁMETRO: Ø 16 mm**

MODELOS: Viper Pro - Viper Pro DS

LONGITUD	TAMAÑO DE FUSIL
42 cm	75
50 cm	90
55 cm	100
60 cm	110
65 cm	120

## GOMAS CIRCULARES S-POWER SPEED / 2 MATERIALES

- GOMA S-POWER DE DOS MATERIALES DE MARES
- FINA PROTECCIÓN UV DE COLOR MARRÓN / ÍNDIGO EN EL EXTERIOR Y LÁTEX NATURAL DE COLOR ÁMBAR EN EL INTERIOR
- GOMA DE GRAN PROGRESIÓN QUE OFRECE UNA POTENCIA CONSTANTE A LARGO PLAZO
- OBÚS INTERCAMBIABLE EN UN DYNEEMA DE 2 mm
- DISEÑADO PARA FLECHAS CON MUESCAS ESPECIALMENTE LUSTRADAS, CLAVIJAS O ALETAS DE TIBURÓN
- SIN EFECTO PARACAÍDAS, AUMENTA LA VELOCIDAD



Código: 423871

**DIÁMETRO: Ø 16.5 mm / COLOR: MARRÓN**

MODELOS: Viper Pro - Viper Pro DS

LONGITUD	TAMAÑO DE FUSIL
42 cm	55
48 cm	75
55 cm	90
60 cm	100
65 cm	110
70 cm	120

Código: 423872

**DIÁMETRO: Ø 18 mm / COLOR: MARRÓN**

MODELOS: Viper Pro - Viper Pro DS

LONGITUD	TAMAÑO DE FUSIL
42 cm	55
70 cm	120

Código: 423874

**DIÁMETRO: Ø 14 mm / COLOR: ÍNDIGO**

MODELOS: Strike - Strike Element - Strike Polygon

LONGITUD	TAMAÑO DE FUSIL
42 cm	55
50 cm	75
58 cm	90
64 cm	100
72 cm	115

Código: 423873

**DIÁMETRO: Ø 17 mm / COLOR: ÍNDIGO**

MODELOS: Strike - Strike Element - Strike Polygon

LONGITUD	TAMAÑO DE FUSIL
42 cm	55
70 cm	100
75 cm	115

## KIT DE FIJACIÓN DE PALA X-WING

Código: 420925

- INFORMACIÓN DEL PAQUETE: 1 UD



## KIT DE FIJACIÓN DE PALA RAZOR

Código: 420905

- KIT DE SUJECION PARA LAS ALETAS MARES RAZOR / RAZOR PRO
- PIEZAS DE RECAMBIO
- INFORMACIÓN DEL PAQUETE: 1 UD POR 1 ALETA



## CINTURÓN ELÁSTICO HEBILLA DE NYLON

Código: 425812 WH/BK

- HEBILLA DE NYLON DE APERTURA RAPIDA
- CINTA ELASTICA DE 3 MM, 140 CM DE LONGITUD



## CINTURÓN ELÁSTICO HEBILLA INOX MARSELLÉS

Código: 425813 WH/BK

- NUEVA HEBILLA DE APERTURA RAPIDA EN ACERO INOXIDABLE
- CINTA ELASTICA DE 3 MM, 140 CM DE LONGITUD



## LASTRE DE LIBERACIÓN RÁPIDA

Código: 425860

- LASTRE DE ZAFADO RAPIDO DE 1 KG, FACIL Y RAPIDO DE USAR
- IDEAL PARA CAMBIOS DE FLOTABILIDAD
- PATENTE EXCLUSIVA DE MARES



## MOSQUETÓN

Código: 423945

- 2 UNIDADES



## PASA PECES

Código: 423823

- MONOFILAMENTO CON PASADOR PARA CONTENER TUS CAPTURAS DE PESCA SUBMARINA



## KIT PASA PECES

Código: 423929

- EL KIT FISH STRINGER SE COMPONE DE UN PIN, UN MONOFILAMENTO Y UN SOPORTE PARA FIJAR TU PRESA AL CINTURÓN



## BUOY REEL HYDRO

Código: 423860


- DISEÑADO ESPECIALMENTE PARA PESCADORES SUBMARINOS DE MARES
- EL CARRETE AYUDA A QUE EL CABO NO SE ENGANCHE
- INCLUYE 30 M DE NYLON TRANSPARENTE DE 1,4 MM
- PARA USAR CON UNA BOYA Y CON LASTRE DE LIBERACIÓN RÁPIDA 425860



## PORTA PECES CON DESENROSCADOR INTEGRADO

Código: 425620

- RECTIFICADOR DE FLECHAS Y ORIFICIO PARA LIBERAR FLECHAS ATRAPADAS EN ROCAS



## BANDERA

Código: 45200412


- BANDERA: 18,5 X 18,5 CM
- PUEDE SER MONTADA EN HYDRO TORPEDO (425718), HYDRO SPHERE (425719) Y HYDRO PROPEL (425722)



## BANDERA ALPHA

Código: 45200449

- BANDERA: 30 X 20 CM
- PUEDE SER MONTADA EN HYDRO TORPEDO (425718), HYDRO SPHERE (425719) Y HYDRO PROPEL (425722)



## SOPORTE PARA HILO

Código: 423946

- MANTÉN EL HILO DE PESCA SUBMARINA ORDENADO GRACIAS A ESTA SUJECIÓN PARA HILO.



## SILBATO DE SEGURIDAD

Código: 423930

- UN SILBATO DE DOS TONOS AUDIBLE INCLUSO A LARGA DISTANCIA
- ÚTIL PARA SITUACIONES DE EMERGENCIA
- EQUIPADO CON UN ORIFICIO DE SUJECIÓN



## CAJA SECA PERSONAL

Código: 415727

- CORREA DE TRANSPORTE
- SELLADO SECO PARA UN CIERRE ESTANCO
- DISEÑO ELEGANTE
- PEQUEÑO Y DURADERO



ACCESORIOS TECH

## HILO DIAMOND 1,5 MM

Código: 423921



### CARACTERÍSTICAS TÉCNICAS

Materiales	Interior 100%Dyneema, revestimiento in Poliéster HT
Diámetro	1,5 mm
Resistencia	180 kg
Longitud del rollo	100 metros

## HILO DIAMOND 2 MM

Código: 423920



### CARACTERÍSTICAS TÉCNICAS

Materiales	Interior 100%Dyneema, revestimiento in Poliéster HT
Diámetro	2 mm
Resistencia	300 kg
Longitud del rollo	50 metros

## PINZA PARA FUNDAS METALICAS

Código: 423968



## HILO NEGRO

Código: 423803



### CARACTERÍSTICAS TÉCNICAS

Materiales	Revestimiento in Poliéster HT
Diámetro	1,6 mm
Resistencia	80 kg
Longitud del rollo	50 metros

## MONOHILO NEGRO

Código: 423931



### CARACTERÍSTICAS TÉCNICAS

Materiales	Nylon
Diámetro	1,5 mm
Resistencia	80 kg
Longitud del rollo	25 metros

## SLEEVES KIT

Código: 423924 - 20 piezas para monohilo 1,4 / 1,6 mm

Código: 423925 - 20 piezas - para monohilo 1,2 / 1,4 mm



## CARRETE STRIKE

Código: 423980

- NO INCLUYE HILO



## CARRETE HORIZONTAL FORCE

Código: 423274

- BOBINA DE 80 MM
- DISEÑADO ESPECÍFICAMENTE PARA EL FUSIL NEUMÁTICO MARES FORCE
- SEDAL NO INCLUIDO



## CARRETE HUNTER

Código: 423861

- CARRETE DE ALTA CAPACIDAD (HASTA 100 M)
- DISEÑADO EXPRESAMENTE PARA LOS FUSILES STRIKE
- ARMAZÓN DE ACERO INOXIDABLE
- FRICCIÓN MICROSERRADA



NEW

## OBÚS ARTICULADO

Código: 423914



## OBÚS LARIO

Código: 423912



## HERRAMIENTA PARA OBÚS

Código: 423940



**SPEED2**Código: **423916**


- EXTREMO DEL CONECTOR FABRICADO EN HILO ESPECIAL DYNEEMA® DE 2 mm
- DISEÑADO PARA FLECHAS CON MUESCAS ESPECIALMENTE LUSTRADAS, CLAVIJAS O ALETAS DE TIBURÓN

**BUNGEE**Código: **423923**

- M-L

**SOPORTE PARA PAR DE GOMAS**Código: **423944****JUNTA TO RICA PARA SOSTENER LENGÜETA**Código: **423926****SPEED3**Código: **423936**

- TERMINAL DE CONEXIÓN FABRICADO EN DYNEEMA® DE 2 MM, APTO PARA OBUSES DYNEEMA
- DISEÑADO PARA FLECHAS CON MUESCAS ESPECIALMENTE LUSTRADAS, CLAVIJAS O ALETAS DE TIBURÓN
- SIN EFECTO PARACAÍDAS, AUMENTA LA VELOCIDAD

**BUNGEE CON MOSQUETÓN GRANDE**Código: **423935**

- L

**HILO DYNEEMA**Código: **423993**

- DYNEEMA ESPECIAL DE 2 mm, EL MEJOR MATERIAL PARA LOS OBUSES
- 10 METROS

**INYECTOR**Código: **423901**

- INYECTOR MANUAL DE AIRE PARA FUSILES NEUMÁTICOS MARES

**CARGADOR CLEVER**Código: **423941**

- CARGADOR MULTIFUNCIONAL PARA FLECHAS EQUIPADAS CON PUNTAS SENCILLAS O MÚLTIPLES
- EL CARGADOR TAMBIÉN PRESENTA LENGÜETAS PARA DESENROSCAR LA TAPA DE LA VÁLVULA DE FUSILES NEUMÁTICOS

**MANÓMETRO DE ALTA PRESIÓN**Código: **423947**

- MANÓMETRO DE ALTA PRESIÓN PARA FUSILES NEUMÁTICOS MARES
- AL CONECTAR ESTE ACCESORIO A LA VÁLVULA DE ADMISIÓN, EL MANÓMETRO MUESTRA LA PRESIÓN DEL FUSIL

**FORCE DRY SEAL**Código: **43201539 - 3 Pz**

- JUNTA DE RECAMBIO PARA EL CABEZAL DEL FUSIL FORCE
- DETIENE LA ENTRADA DE AGUA EN EL CABEZAL
- MATERIAL DURADERO DE ALTO RENDIMIENTO
- 3 PIEZAS POR PAQUETE

**AMORTIGUADOR**Código: **43201567**

- COMPATIBLE CON LOS FUSILES FORCE Y CYRANO 1.3
- SELLO INCLUIDO

**CARGADOR LARGO CLEVER**Código: **423942**

- VERSIÓN LARGA DEL CARGADOR CLEVER
- PERMITE AL USUARIO CARGAR FUSILES NEUMÁTICOS DE FORMA SEGURA Y SENCILLA

**DESLIZADOR DEL HILO RACE**Código: **423937** para flecha de 8 mmCódigo: **423938** para flecha de 7 mm

- DESLIZADOR DE SEDAL COMPACTO E HIDRODINÁMICO
- PARA FUSILES NEUMÁTICOS CON UNA FLECHA DE 7 mm / 8 mm
- PAQUETE DE 5 UNIDADES

**FORCE DRY MUZZLE KIT 1.3**Código: **423273**

- IMPIDE QUE EL CAÑÓN DE LOS FUSILES NEUMÁTICOS ESTÁNDAR SE INUNDE
- MEJORA LA POTENCIA
- REDUCE EL PESO DEL FUSIL BAJO EL AGUA
- PERMITE UTILIZAR FLECHAS ESTÁNDAR DE 6,5 A 7,5 MM
- FABRICADO EN RESISTENTE ALEACIÓN
- SELLO Y AMORTIGUADOR INCLUIDOS
- COMPATIBLE CON LOS FUSILES, FORCE, CYRANO 1.3, STEN Y JET

**FIBRA ÓPTICA PARA VISOR**Código: **43201568 - 3 Pz**

- COMPATIBLE CON EL VISOR DEL FUSIL FORCE
- 3 UNIDADES POR PAQUETE



NEW

mares  
pure passion

## MECANISMO DE GATILLO **NEW**

Código: 43201569

- COMPATIBLE CON LOS FUSILES FORCE Y CYRANO 1.3/1.1
- ACERO INOXIDABLE
- TORNILLOS INCLUIDOS



## PISTÓN **NEW**

Código: 43201570

- COMPATIBLE CON LOS FUSILES FORCE Y CYRANO 1.3
- SELLOS INCLUIDOS



## GANCHO DE SEGURIDAD **NEW**

Código: 43201571

- COMPATIBLE CON LOS FUSILES FORCE Y CYRANO 1.3
- PASADOR INCLUIDO



## SALIDA DEL SEDAL **NEW**

Código: 43201456

- COMPATIBLE CON LOS FUSILES FORCE Y CYRANO 1.3
- ACERO INOXIDABLE
- RESORTE Y TORNILLO INCLUIDOS



## VÁLVULA DE ADMISIÓN **NEW**

Código: 43163941

- COMPATIBLE CON LOS FUSILES FORCE Y CYRANO 1.3



## ANTIFOG

Código: 415101

- 60 ml



## COLA PARA NEOPRENO

Código: 415108

- 20 ml



## GRASA DE SILICONA

Código: 415102

- 20 ml



AQUAZONE



# MÁSCARAS Y TUBOS

ADULTOS/JÚNIOR

mares

## GUÍA / DESCRIPCIÓN DE LAS MÁSCARAS

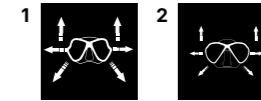
### CARACTERÍSTICAS DE LA MONTURA

- 1 **Micromontura:** Diseño ultracompacto.
- 2 **Montura de perfil bajo:** Ideal para quienes buscan un perfil reducido.
- 3 **Montura estándar:** Robusta y tradicional.



### VISIÓN

- 1 **Campo de visión extendido:** Para ver todavía más.
- 2 **Campo de visión estándar:** Perfecto para una experiencia equilibrada.



### VOLUMEN INTERNO

- 1 **Volumen interno estándar:** Para un confort sin limitaciones.
- 2 **Volumen interno reducido:** Fácil de compensar, perfecto para inmersiones más largas.



### FALDÓN

- 1 **Faldón de silicona:** Confort y durabilidad para un sellado óptimo.
- 2 **Faldón de siliter:** Material especial para un tacto más suave.



### FORMA

- 1 **Faldón integrado sin bordes:** Diseño que elimina todos los bordes para un mayor confort.
- 2 **Faldón estándar:** Forma tradicional para un ajuste seguro.



### SELLADO

- 1 **Sellado de doble filo:** Sellado perfecto y cómodo.
- 2 **Sellado de doble filo Comfort:** Ajuste extracómodo para largas sesiones de snorkel.



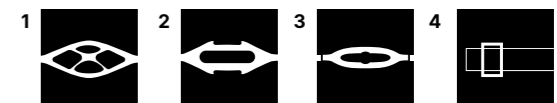
### HEBILLAS

- 1 **EZ-Adjust 360°:** Fáciles de ajustar.
- 2 **Clip rápido integrado:** Sencillas y prácticas.
- 3 **Sin hebillas:**



### CORREAS Y AJUSTABILIDAD

- 1 **Correa Pro Silicone con microajuste:** Para un confort superior.
- 2 **Correa Comfort de silicona / siliter con microajuste:** Blanda y duradera.
- 3 **Correa de silicona / siliter con microajuste:** Para un ajuste personalizado.
- 4 **Correa de tela:** Para quienes prefieren lo clásico.



## SEA VU DRY +

Código: 411260



- MÁSCARA FACIAL COMPLETA
- TALLAS SM Y LXL
- AMPLIO CAMPO DE VISIÓN
- FALDÓN DE SILICONA
- INTERCAMBIO Y VACIADO SEGURO
- ANTI-EMPAÑAMIENTO
- HEBILLAS DE APERTURA RÁPIDA PARA PONERSE Y QUITARSE LA MÁSCARA CON FACILIDAD
- LENTES PLANAS PARA CREAR UNA FORMA 3D QUE REDUCE LA DISTORSIÓN ÓPTICA
- SISTEMA DE RESPIRACIÓN NATURAL POR NARIZ Y BOCA
- AMPLIAS SECCIONES DE FLUJO DE AIRE



**COLORES**



LMSK BLCL PKWH

**PACKAGING**



SC

**TALLA**

	SM	LXL
PKWH	■	
BLCL	■	■
LMSK		■

## WAHOO

Código: 411238



- MÁSCARA DE DOBLELENTE
- TALLA L (ADULTO)
- MONTURA DE PERFIL BAJO
- AMPLIO CAMPO DE VISIÓN
- VOLUMEN INTERNO ESTÁNDAR
- FALDÓN DE SILICONA
- FALDÓN ESTÁNDAR
- SELLADO DE DOBLE FILO
- LENTES DE CRISTAL TEMPLADO
- COMPARTIMENTO ESTÁNDAR PARA LA NARIZ
- HEBILLAS INTEGRADAS CON CLIP RÁPIDO
- CORREA DE SILICONA CON MICROAJUSTE
- EMBALAJE: CAJA DE CARTÓN RECICLADO CON VENTANA



**COLORES**



RYLCL RBLCL RBKBK AQWCL

**TALLA**

KID 4-7	YOUTH 8-14	LADY/MID	ADULT
			■

**PACKAGING**



SC

## MAREA

**NEW**

Código: 411237



- MÁSCARA DE DOBLELENTE
- TALLA M Y L (DE JOVEN A ADULTO Y AJUSTE PARA MUJER)
- MONTURA DE PERFIL BAJO
- AMPLIO CAMPO DE VISIÓN
- VOLUMEN INTERNO REDUCIDO
- FALDÓN DE SILICONA
- FALDÓN INTEGRAL SIN BORDES
- CÓMODO SELLADO DE DOBLE FILO
- LENTES DE CRISTAL TEMPLADO
- CÓMODO COMPARTIMENTO PARA LA NARIZ
- HEBILLA EZ ADJUST DE 360°
- CORREA PRO SILICONE CON MICROAJUSTE
- EMBALAJE: CAJA DE CARTÓN CON VENTANA



**COLORES**



BKWBK RBLCL RAQCL

**TALLA**

KID 4-7	YOUTH 8-14	LADY/MID	ADULT
			■

**PACKAGING**



SC

## TRYGON

Código: 411262



- MÁSCARA DE DOBLELENTE
- TALLA L (ADULTO)
- MONTURA ESTÁNDAR
- AMPLIO CAMPO DE VISIÓN
- VOLUMEN INTERNO ESTÁNDAR
- FALDÓN DE SILICONA
- FALDÓN ESTÁNDAR
- SELLADO DE DOBLE FILO
- LENTES DE CRISTAL TEMPLADO
- CÓMODO COMPARTIMENTO PARA LA NARIZ
- HEBILLAS INTEGRADAS CON CLIP RÁPIDO
- CÓMODA CORREA DE SILICONA CON MICROAJUSTE
- EMBALAJE: CARTÓN RECICLADO CON VENTANA

## PURE VISION

Código: 411217



- MÁSCARA MONOLENTE
- TALLA L (ADULTO)
- MICRO-MONTURA
- AMPLIO CAMPO DE VISIÓN
- VOLUMEN INTERNO REDUCIDO
- FALDÓN DE SILICONA
- FALDÓN ESTÁNDAR
- CÓMODO SELLADO DE DOBLE FILO
- LENTE DE CRISTAL TEMPLADO
- CÓMODO COMPARTIMENTO PARA LA NARIZ
- HEBILLAS EZ ADJUST DE 360°
- CORREA PRO SILICONE CON MICROAJUSTE
- EMBALAJE: CAJA DE CARTÓN RECICLADO CON VENTANA



COLORES



YLBK BLWCL

COLORES



BKBK CLRBL

TALLA



TALLA



PACKAGING



SC

PACKAGING



SC

## RAY

Código: 411242



- MÁSCARA DE DOBLELENTE
- TALLA L (ADULTO)
- MICRO-MONTURA
- CAMPO DE VISIÓN ESTÁNDAR
- VOLUMEN INTERNO REDUCIDO
- FALDÓN DE SILICONA
- FALDÓN ESTÁNDAR
- CÓMODO SELLADO DE DOBLE FILO
- LENTES DE CRISTAL TEMPLADO
- CÓMODO COMPARTIMENTO PARA LA NARIZ
- HEBILLAS INTEGRADAS CON CLIP RÁPIDO
- CÓMODA CORREA DE SILICONA CON MICROAJUSTE
- EMBALAJE: CAJA DE CARTÓN RECICLADO CON VENTANA



COLORES



YLWCL BLWCL BK7BK

TALLA



PACKAGING



SC

## VENTO

Código: 411316



- MÁSCARA MONOLENTE
- TALLA L (ADULTO)
- MONTURA DE PERFIL BAJO
- AMPLIO CAMPO DE VISIÓN
- VOLUMEN INTERNO REDUCIDO
- FALDÓN DE SILICONA
- FALDÓN INTEGRAL SIN BORDES
- CÓMODO SELLADO DE DOBLE FILO
- LENTE DE CRISTAL TEMPLADO
- CÓMODO COMPARTIMENTO PARA LA NARIZ
- HEBILLAS EZ ADJUST DE 360°
- CÓMODA CORREA DE SILICONA CON MICROAJUSTE
- EMBALAJE: CAJA DE CARTÓN RECICLADO CON VENTANA



COLORES



RYLCL RBLCL BKBK

TALLA



PACKAGING



SC

## PANAK MID

Código: 411284



- MÁSCARA DE DOBLE LENTE
- TALLA M (DE JÓVENES A ADULTOS Y MUJERES)
- MONTURA DE PERFIL BAJO
- AMPLIO CAMPO DE VISIÓN
- VOLUMEN INTERNO REDUCIDO
- FALDÓN DE SILICONA
- FALDÓN INTEGRAL SIN BORDES
- CÓMODO SELLADO DE DOBLE FILO
- CRISTAL TEMPLADO
- CÓMODO COMPARTIMENTO PARA LA NARIZ
- HEBILLAS EZ ADJUST DE 360°
- CORREA PRO SILICONE CON MICROAJUSTE
- EMBALAJE: CARTÓN RECICLADO CON VENTANA

## KEEWEE

Código: 411075



- MÁSCARA MONOLENTE
- TALLA L (ADULTO)
- MICRO-MONTURA
- CAMPO DE VISIÓN ESTÁNDAR
- VOLUMEN INTERNO REDUCIDO
- FALDÓN DE SILICONA
- FALDÓN ESTÁNDAR
- CÓMODO SELLADO DE DOBLE FILO
- LENTE DE CRISTAL TEMPLADO
- CÓMODO COMPARTIMENTO PARA LA NARIZ
- SIN HEBILLAS
- CORREA DE TELA Y PORTADOR DE SNORKEL
- EMBALAJE: CAJA DE CARTÓN RECICLADO CON VENTANA



### COLORES



BLSC RAQC RPWC

### COLORES




BLWC MTWC BKKB

### TALLA



### TALLA



### PACKAGING



SC

### PACKAGING



SC

## SAMUI MID

Código: 411283



- MÁSCARA DE DOBLE LENTE
- TALLA M (DE JÓVENES A ADULTOS Y MUJERES)
- MONTURA DE PERFIL BAJO
- AMPLIO CAMPO DE VISIÓN
- VOLUMEN INTERNO REDUCIDO
- FALDÓN DE SILICONA
- FALDÓN ESTÁNDAR
- CÓMODO SELLADO DE DOBLE FILO
- CRISTAL TEMPLADO
- CÓMODO COMPARTIMENTO PARA LA NARIZ
- HEBILLAS EZ ADJUST DE 360°
- CORREA PRO SILICONE CON MICROAJUSTE
- EMBALAJE: CAJA DE CARTÓN RECICLADO CON VENTANA



## RIDLEY

Código: 411263



- MÁSCARA DE DOBLE LENTE
- TALLA M (DE JOVEN A ADULTO Y AJUSTE PARA MUJER)
- MONTURA DE PERFIL BAJO
- AMPLIO CAMPO DE VISIÓN
- VOLUMEN INTERNO REDUCIDO
- FALDÓN DE SILICONA
- FALDÓN DE FORMA ESTÁNDAR
- CÓMODO SELLADO DE DOBLE FILO
- LENTES DE CRISTAL TEMPLADO
- CÓMODO COMPARTIMENTO PARA LA NARIZ
- HEBILLAS EZ ADJUST DE 360°
- CORREA PRO SILICONE CON MICROAJUSTE
- EMBALAJE: CAJA DE CARTÓN RECICLADO CON VENTANA




### COLORES



RYLC RBLC

### COLORES



BLWH MVGC

### TALLA



### TALLA



### PACKAGING



SC

### PACKAGING



SC

## ZEPHIR

Código: 411319



- MÁSCARA DE DOBLELENTE
- TALLA L (ADULTO)
- MICRO-MONTURA
- AMPLIO CAMPO DE VISIÓN
- VOLUMEN INTERNO REDUCIDO
- FALDÓN SILITER
- FALDÓN ESTÁNDAR
- CÓMODO SELLADO DE DOBLE FILO
- LENTES DE CRISTAL TEMPLADO
- CÓMODO COMPARTIMENTO PARA LA NARIZ
- HEBILLAS EZ ADJUST DE 360°
- CORREA DE SILITER CON MICROAJUSTE
- EMBALAJE: COFRE RECICLADO



COLORES



RYLCL RBLCL BKBK

TALLA



PACKAGING



GU

## STREAM


Código: 411239



- MÁSCARA MONOLENTE
- TALLA L (ADULTO)
- MONTURA DE PERFIL BAJO
- AMPLIO CAMPO DE VISIÓN
- VOLUMEN INTERNO REDUCIDO
- FALDÓN SILITER
- FALDÓN INTEGRAL SIN BORDES
- CÓMODO SELLADO DE DOBLE FILO
- LENTE DE CRISTAL TEMPLADO
- CÓMODO COMPARTIMENTO PARA LA NARIZ
- HEBILLAS EZ ADJUST DE 360°
- CÓMODA CORREA DE SILITER CON MICROAJUSTE
- EMBALAJE: COFRE RECICLADO




COLORES



RYLCL RBLCL

TALLA



PACKAGING



GU

## TAPU

Código: 411281



- MÁSCARA DE DOBLELENTE
- TALLA L (ADULTO)
- MONTURA DE PERFIL BAJO
- AMPLIO CAMPO DE VISIÓN
- VOLUMEN INTERNO ESTÁNDAR
- FALDÓN DE SILITER
- FALDÓN ESTÁNDAR
- SELLADO DE DOBLE FILO
- CRISTAL TEMPLADO
- COMPARTIMENTO ESTÁNDAR PARA LA NARIZ
- HEBILLAS INTEGRADAS CON CLIP RÁPIDO
- CÓMODA CORREA DE SILITER CON MICROAJUSTE
- EMBALAJE: COFRE RECICLADO



COLORES



RYLCL RBLCL BKBK

TALLA



PACKAGING



GU

## STARFISH

Código: 411348



- MÁSCARA DE DOBLELENTE
- TALLA L (ADULTO)
- MONTURA ESTÁNDAR
- CAMPO DE VISIÓN ESTÁNDAR
- VOLUMEN INTERNO ESTÁNDAR
- FALDÓN SILITER
- FALDÓN ESTÁNDAR
- SELLADO DE DOBLE FILO
- LENTES DE CRISTAL TEMPLADO
- CÓMODO COMPARTIMENTO PARA LA NARIZ
- HEBILLAS INTEGRADAS CON CLIP RÁPIDO DE 360°
- CÓMODA CORREA DE SILITER CON MICROAJUSTE
- EMBALAJE: COFRE RECICLADO

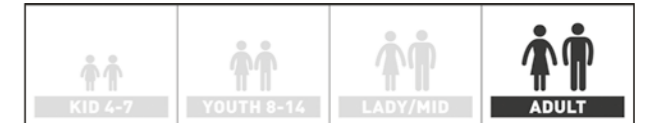


COLORES



YLBK BLCL

TALLA




PACKAGING



GU

# RECREACIONAL & RESPONSABLE



Nuestra gama Aquazone de productos recreativos para toda la familia ha sido la primera en presentar nuestra iniciativa de embalajes sostenibles.

Hace muchos años lanzamos las primeras bolsas de malla reutilizables y hoy día seguimos comprometidos en encontrar nuevas soluciones para reducir nuestro impacto medioambiental.

Hemos eliminado el PVC de nuestros embalajes y lo hemos sustituido por bioplásticos o R-PET (PET reciclado). ¡Hasta nuestras bolsas de malla han evolucionado! Ahora las fabricamos utilizando materiales reciclados; además, nuestros embalajes han pasado a ser de cartón en vez de polipropileno.

Y por último, pero no por ello menos importante... No nos olvidamos de la seguridad de los productos desde el punto de vista de las materias primas: Nuestros productos están fabricados con materiales de alta calidad, conformes con la regulación europea REACH, que representa el nivel más elevado de protección para la salud del ser humano y el medio ambiente.

**I'm green Plastic**

**BOLSAS DE 'BIOPLÁSTICO' VERDES**

La nueva forma de almacenar las aletas y los tubos de Mares.

**75m**

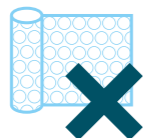
**75 AÑOS = MÁS DEL 75 %**

Hemos superado nuestro objetivo de reducir los embalajes de plástico en un 70 % desde nuestro 70 aniversario. Ahora Mares se engullece en afirmar que sus embalajes son reciclables en más del 75 %, con algunas líneas de productos ya en el 100 %.



**SIN PVC**

En Mares sustituimos los adhesivos de PCV de nuestros embalajes por otros de papel.



**ENVÍO SOSTENIBLE**

También reducimos considerablemente el uso de plástico en el envío de nuestros productos, ya que prescindimos de las almohadillas inflables de plástico y de los envoltorios de burbujas que utilizábamos como material de relleno.



**DURADERAS Y SOSTENIBLES**

Estas alternativas presentan el mismo rendimiento exacto que el plástico.



**BOLSA DE MALLA REUTILIZABLES**

Nuestras bolsas de malla reutilizables están fabricadas con un panel frontal de bioplástico y un panel posterior de R-PET entretreído a base de PET procedente de botellas de plástico recicladas y transformadas. Es excelente como embalaje para los productos y se puede reutilizar para recoger basura durante la inmersión.



**MARES REDUCE SU HUELLA MEDIOAMBIENTAL**

Utilizamos etanol extraído de caña de azúcar en lugar de petróleo bruto para nuestras bolsas de bioplástico y conseguimos reducir significativamente las emisiones de carbono.



JÚNIOR

## PIRATE

Código: 411321



- MÁSCARA DE DOBLELENTE
- TALLA S-M (JOVEN)
- MICRO-MONTURA
- AMPLIO CAMPO DE VISIÓN
- VOLUMEN INTERNO REDUCIDO
- FALDÓN DE SILICONA
- FALDÓN ESTÁNDAR
- CÓMODO SELLADO DE DOBLE FILO
- LENTES DE CRISTAL TEMPLADO
- CÓMODO COMPARTIMENTO PARA LA NARIZ
- HEBILLAS EZ ADJUST DE 360°
- CÓMODO CORREA DE SILICONA CON MICROAJUSTE
- EMBALAJE: CAJA DE CARTÓN RECICLADO CON VENTANA

## TRYGON JR

Código: 411264



- MÁSCARA DE DOBLELENTE
- TALLA S-M (JOVEN)
- MONTURA ESTÁNDAR
- AMPLIO CAMPO DE VISIÓN
- VOLUMEN INTERNO ESTÁNDAR
- FALDÓN DE SILICONA
- FALDÓN ESTÁNDAR
- SELLADO DE DOBLE FILO
- LENTES DE CRISTAL TEMPLADO
- CÓMODO COMPARTIMENTO PARA LA NARIZ
- HEBILLAS INTEGRADAS CON CLIP RÁPIDO
- CÓMODO CORREA DE SILICONA CON MICROAJUSTE
- EMBALAJE: CAJA DE CARTÓN RECICLADO CON VENTANA



COLORES



PKWCL RBLCL RYLCL

COLORES



BLWCL PKWCL LMWCL

TALLA



TALLA



PACKAGING



SC

PACKAGING



SC

## VENTO JR

Código: 411240



- MÁSCARA MONOLENTE
- TALLA S-M (JÓVENES)
- MONTURA DE PERFIL BAJO
- AMPLIO CAMPO DE VISIÓN
- VOLUMEN INTERNO REDUCIDO
- FALDÓN DE SILICONA
- FALDÓN INTEGRAL SIN BORDES
- CÓMODO SELLADO DE DOBLE FILO
- LENTE DE CRISTAL TEMPLADO
- CÓMODO COMPARTIMENTO PARA LA NARIZ
- HEBILLAS EZ ADJUST DE 360°
- CÓMODA CORREA DE SILICONA CON MICROAJUSTE
- EMBALAJE: CAJA DE CARTÓN RECICLADO CON VENTANA

## KEEWEE JR

Código: 411076



- MÁSCARA MONOLENTE
- TALLA S-M (JÓVENES)
- MICRO-MONTURA
- CAMPO DE VISIÓN ESTÁNDAR
- VOLUMEN INTERNO REDUCIDO
- FALDÓN DE SILICONA
- FALDÓN ESTÁNDAR
- CÓMODO SELLADO DE DOBLE FILO
- LENTE DE CRISTAL TEMPLADO
- CÓMODO COMPARTIMENTO PARA LA NARIZ
- SIN HEBILLAS
- CORREA DE TELA Y PORTADOR DE SNORKEL
- EMBALAJE: CAJA DE CARTÓN RECICLADO CON VENTANA



### COLORES



BLWCL PKWCL

### COLORES



YLACL AQWCL

### TALLA



### TALLA



### PACKAGING



SC

### PACKAGING



SC

## ZEPHIR JR

Código: 411324



- MÁSCARA DE DOBLE LENTE
- TALLA S-M (JOVENES)
- MICRO-MONTURA
- AMPLIO CAMPO DE VISIÓN
- VOLUMEN INTERNO REDUCIDO
- FALDÓN SILITER
- FALDÓN ESTÁNDAR
- CÓMODO SELLADO DE DOBLE FILO
- LENTES DE CRISTAL TEMPLADO
- CÓMODO COMPARTIMENTO PARA LA NARIZ
- HEBILLAS EZ ADJUST DE 360°
- CÓMODA CORREA DE SILITER CON MICROAJUSTE
- EMBALAJE: COFRE RECICLADO



### COLORES



RBCL RPKCL RYLCL

### TALLA



### PACKAGING



GU

## TAPU JR

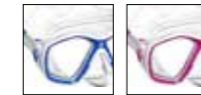
Código: 411282



- MÁSCARA DE DOBLE LENTE
- TALLA S (JÓVENES)
- MONTURA DE PERFIL BAJO
- AMPLIO CAMPO DE VISIÓN
- VOLUMEN INTERNO ESTÁNDAR
- FALDÓN DE SILITER
- FALDÓN ESTÁNDAR
- SELLADO DE DOBLE FILO
- CRISTAL TEMPLADO
- COMPARTIMENTO ESTÁNDAR PARA LA NARIZ
- HEBILLAS INTEGRADAS CON CLIP RÁPIDO
- CÓMODA CORREA DE SILITER CON MICROAJUSTE
- EMBALAJE: COFRE RECICLADO



### COLORES



WBCL WPKCL

### TALLA



### PACKAGING



SC

## SEAHORSE

Código: 411241



- MÁSCARA MONOLENTE
- TALLA S-M (JOVEN)
- MONTURA DE PERFIL BAJO
- AMPLIO CAMPO DE VISIÓN
- VOLUMEN INTERNO REDUCIDO
- FALDÓN SILITER
- FALDÓN INTEGRAL SIN BORDES
- CÓMODO SELLADO DE DOBLE FILO
- LENTE DE CRISTAL TEMPLADO
- CÓMODO COMPARTIMENTO PARA LA NARIZ
- HEBILLAS EZ ADJUST DE 360°
- CÓMODA CORREA DE SILICONA CON MICROAJUSTE
- EMBALAJE: COFRE RECICLADO

## PUFFER

Código: 411248



- MÁSCARA DE DOBLE LENTE
- TALLA XS-S (NIÑO)
- MONTURA ESTÁNDAR
- CAMPO DE VISIÓN ESTÁNDAR
- VOLUMEN INTERNO ESTÁNDAR
- FALDÓN SILITER
- FALDÓN ESTÁNDAR
- SELLADO DE DOBLE FILO
- LENTES DE POLICARBONATO
- CÓMODO COMPARTIMENTO PARA LA NARIZ
- SIN HEBILLAS
- CORREA DE SILITER CON MICROAJUSTE
- EMBALAJE: CAJA DE CARTÓN RECICLADO CON VENTANA



COLORES



RYLCL RBLCL

COLORES



AQWCL PKKCL

TALLA



TALLA



PACKAGING



GU

PACKAGING



SC

## JELLY

Código: 411265



- MÁSCARA MONOLENTE
- TALLA XS-S (NIÑO)
- MICRO-MONTURA
- CAMPO DE VISIÓN ESTÁNDAR
- VOLUMEN INTERNO REDUCIDO
- FALDÓN SILITER
- FALDÓN ESTÁNDAR
- SELLADO DE DOBLE FILO
- LENTE DE PC CURVA
- COMPARTIMENTO ESTÁNDAR PARA LA NARIZ
- SIN HEBILLAS
- CORREA DE TELA
- EMBALAJE: CAJA DE CARTÓN RECICLADO CON VENTANA



## TURTLE

Código: 411249



- MÁSCARA MONOLENTE
- TALLA S-M (JÓVENES)
- MONTURA ESTÁNDAR
- AMPLIO CAMPO DE VISIÓN
- VOLUMEN INTERNO REDUCIDO
- FALDÓN SILITER
- FALDÓN ESTÁNDAR
- CÓMODO SELLADO DE DOBLE FILO
- LENTES DE POLICARBONATO
- CÓMODO COMPARTIMENTO PARA LA NARIZ
- SIN HEBILLAS
- CORREA DE TELA Y PORTADOR DE SNORKEL
- EMBALAJE: CAJA DE CARTÓN RECICLADO CON VENTANA



COLORES



LMBCL PKYCL

COLORES



BLGN AOPK

TALLA



TALLA



PACKAGING



SC

PACKAGING



SC

## MÁSCARAS PARA ADULTOS



	Wahoo	Marea	Trygon	Pure Vision	Ray	Vento	Panak Mid	Keewee	Samui Mid	Ridley	Zephir	Stream	Tapu	Starfish	
<b>Código</b>	411238	411237	411262	411217	411242	411316	411284	411075	411283	411263	411319	411239	411281	411348	
<b>Colores</b>	AQWCL RBKWK RBLCL RYLCL	BKWBK RBLCL RAQCL	BLWCL YLBK	BKWBK CLRBL	BK7BK BLWCL YLWCL	BKWBK RBLCL RYLCL	BLSCL RAQCL RPKCL	BLWCL MTWCL NEW COLOR	RBLCL RYLCL	BLWCL MVGL	BKWBK RBLCL RYLCL	RBLCL RYLCL	RBLCL RYLCL	RBLCL RYLCL NEW COLOR	BLCL YLBK
<b>Tipo</b>	Doble lente	Doble lente	Doble lente	Monolente	Doble lente	Monolente	Doble lente	Monolente	Doble lente	Doble lente	Doble lente	Monolente	Doble lente	Doble lente	
<b>Talla</b>	Adulto	Adulto	Adulto	Adulto	Adulto	Adulto	Lady/Mid	Adulto	Lady/Mid	Lady/Mid	Adulto	Adulto	Adulto	Adulto	
<b>Micromontura</b>															
<b>Montura de perfil bajo</b>															
<b>Montura estándar</b>															
<b>Campo de visión extendido</b>															
<b>Campo de visión estándar</b>															
<b>Volumen interno estándar</b>															
<b>Volumen interno reducido</b>															
<b>Faldón de silicona</b>															
<b>Faldón de siliter</b>															
<b>Faldón sin bordes</b>															
<b>Faldón estándar</b>															
<b>Sellado de doble filo</b>															
<b>Sellado de doble filo Comfort</b>															
<b>Lente de vidrio templado</b>															
<b>Compartimento estándar para la nariz</b>															
<b>Cómodo compartimento para la nariz</b>															
<b>Sin hebillas</b>															
<b>Clip rápido integrado</b>															
<b>EZ-Adjust 360°</b>															
<b>Correa Pro Silicene</b>															
<b>Correa Pro Siliter</b>															
<b>Correa Comfort de silicona</b>															
<b>Correa Comfort de siliter</b>															
<b>Correa de silicona</b>															
<b>Correa elástica</b>															
<b>Caja de cartón</b>															
<b>Cofre</b>															

## MÁSCARAS PARA JÚNIOR

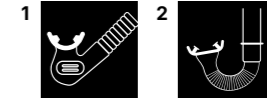


	Pirate	Trygon Jr	Vento Jr	Keewee Jr	Zephir Jr	Tapu Jr	Seahorse	Puffer	Jelly	Turtle
<b>Código</b>	411321	411264	411240	411076	411324	411282	411241	411248	411265	411249
<b>Colores</b>	PKWCL RBLCL RYLCL	BLWCL PKWCL LMWCL NEW COLOR	BLWCL PKWCL	AQWCL YLACL	RBLCL RPKCL RYLCL	WBLCL WPKCL	RBLCL RYLCL	AQWCL PKKCL	LMBCL PKYCL	AQPK BLGN
<b>Tipo</b>	Doble lente	Doble lente	Monolente	Monolente	Doble lente	Doble lente	Monolente	Doble lente	Monolente	Monolente
<b>Talla</b>	Youth	Youth	Youth	Youth	Youth	Youth	Youth	Kid	Kid	Kid
<b>Micromontura</b>										
<b>Montura de perfil bajo</b>										
<b>Montura estándar</b>										
<b>Campo de visión extendido</b>										
<b>Campo de visión estándar</b>										
<b>Volumen interno estándar</b>										
<b>Volumen interno reducido</b>										
<b>Faldón de silicona</b>										
<b>Faldón de siliter</b>										
<b>Faldón sin bordes</b>										
<b>Faldón estándar</b>										
<b>Sellado de doble filo</b>										
<b>Sellado de doble filo Comfort</b>										
<b>Lente de vidrio templado</b>										
<b>Lente de PC</b>										
<b>Compartimento estándar para la nariz</b>										
<b>Cómodo compartimento para la nariz</b>										
<b>Sin hebillas</b>										
<b>Clip rápido integrado</b>										
<b>EZ-Adjust 360°</b>										
<b>Correa Pro Siliter</b>										
<b>Correa Comfort de silicona</b>										
<b>Correa Comfort de siliter</b>										
<b>Correa de siliter</b>										
<b>Correa elástica</b>										
<b>Caja de cartón</b>										
<b>Cofre</b>										

## GUÍA / DESCRIPCIÓN DE LOS SNORKELS

### VERSIONES

- 1 **Con válvula:** Snorkel equipado con una válvula para un mejor paso del aire.
- 2 **Sin válvula:** Snorkel tradicional sin válvula para un uso básico.



### TIPOS DE TUBO

- 1 **AFT-Flex anatómico:** Tubo anatómico y flexible para una colocación y movimiento cómodos.
- 2 **ASFT-Tubo Superflex anatómico.**
- 3 **AT-Tubo anatómico:** Tubo con diseño ergonómico que se amolda a la forma de la boca y la cara para mayor confort.
- 4 **ST-Tubo recto:** Diseño tradicional de tubo recto que ofrece una estructura más rígida.



### VÁLVULA DE EXHALACIÓN (EXH-VALVE)

- 1 **ODV-Válvula de diafragma abierto:** Válvula de diafragma abierto para una exhalación más sencilla y un flujo de aire más rápido.
- 2 **PDV-Válvula de diafragma protegido:** Válvula con protección para impedir la entrada de agua, ofreciendo un sellado más seguro.
- 3 **NV-Sin válvula:** Snorkel básico sin válvula de exhalación para quienes prefieren un diseño más sencillo.



### BOQUILLAS (MOUTHPC)

- 1 **ESCMP-Boquilla ergonómica Comfort de silicona**
- 2 **ESMP-Boquilla ergonómica estándar de silicona**
- 3 **ESIMP-Boquilla ergonómica de siliter**
- 4 **SIMP-Boquilla estándar de siliter**



### EXTREMO SUPERIOR (TOP)

- 1 **DT-Extremo seco:** Extremo superior con sistema seco que impide la entrada de agua en el snorkel.
- 2 **SG-Splash Guard:** Protección contra salpicaduras diseñada para mantener el agua fuera mientras permite el flujo de aire.
- 3 **ST-Extremo de señalización:** Extremo superior de señalización que ayuda con la visibilidad, especialmente pensado para aguas abiertas.
- 4 **Sistema de tubo abierto:** Sistema de tubo abierto sin protección.



### PORTADOR DEL SNORKEL (KEEPER)

- 1 **CFS-Sistema de fijación con mosquetón:** Sistema de mosquetón para fijar y soltar el snorkel con rapidez.
- 2 **SK-Portador deslizante:** Portador deslizante que permite regular la posición del snorkel en la correa de la máscara.
- 3 **IG-Portador integrado:** Portador incorporado que se integra a la perfección con el diseño del snorkel para un uso sencillo.
- 4 **S8:** Sistema de portador específico para una sujeción segura y un fácil acceso.



**GATOR DRY**

Código: 411522



- SNORKEL FLEX PARA ADULTO
- SNORKEL CON VÁLVULA
- SNORKEL FLEX ANATÓMICO
- VÁLVULA DE PURGA DE DIAFRAGMA ABIERTO
- CÓMODA BOQUILLA ERGONÓMICA DE SILICONA
- SISTEMA SUPERIOR ESTANCO
- PORTADOR DE SNORKEL CON MOSQUETÓN
- EMBALAJE: BOLSA DE PLÁSTICO RECICLADO

**COLORES**

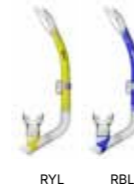
RYL RBL

**GATOR SPLASH**

Código: 411523



- SNORKEL FLEX PARA ADULTO
- SNORKEL CON VÁLVULA
- SNORKEL FLEX ANATÓMICO
- VÁLVULA DE PURGA DE DIAFRAGMA ABIERTO
- CÓMODA BOQUILLA ERGONÓMICA DE SILICONA
- SISTEMA SPLASH GUARD (SEMISECO)
- PORTADOR DE SNORKEL CON MOSQUETÓN
- EMBALAJE: BOLSA DE PLÁSTICO RECICLADO

**COLORES**

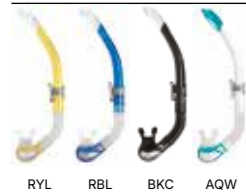
RYL RBL

**BAY**

Código: 411468



- SNORKEL FLEX PARA ADULTO
- SNORKEL CON VÁLVULA
- SNORKEL ANATÓMICO SUPERFLEX
- VÁLVULA DE PURGA DE DIAFRAGMA PROTEGIDO
- CÓMODA BOQUILLA ERGONÓMICA DE SILICONA
- SISTEMA SPLASH GUARD (SEMISECO)
- PORTADOR DE SNORKEL DESLIZANTE
- BOLSA DE PLÁSTICO RECICLADO

**COLORES**

RYL RBL BKC AQW

**SAILOR**

Código: 411461



- SNORKEL FLEX PARA ADULTO
- SNORKEL CON VÁLVULA
- SNORKEL FLEX ANATÓMICO
- VÁLVULA DE PURGA DE DIAFRAGMA PROTEGIDO
- CÓMODA BOQUILLA ERGONÓMICA DE SILICONA
- SISTEMA SPLASH GUARD (SEMISECO)
- PORTADOR DE SNORKEL DESLIZANTE
- EMBALAJE: BOLSA DE PLÁSTICO RECICLADO

**COLORES**

BK RBL RYL

**SPORT**

Código: 411423



- SNORKEL PARA ADULTO
- SNORKEL SIN VÁLVULA
- SNORKEL ANATÓMICO
- SIN VÁLVULA DE PURGA
- BOQUILLA ERGONÓMICA DE SILICONA ESTÁNDAR
- SISTEMA SIGNAL DE SNORKEL ABIERTO
- PORTADOR DE SNORKEL DESLIZANTE
- EMBALAJE: BOLSA DE PLÁSTICO RECICLADO

**COLORES**

RYL RBL RBK

**ROVER S**

Código: 411521



- SNORKEL PARA ADULTO
- SNORKEL SIN VÁLVULA
- SNORKEL ANATÓMICO
- SIN VÁLVULA DE PURGA
- BOQUILLA ERGONÓMICA DE SILICONA ESTÁNDAR
- SISTEMA DE SNORKEL ABIERTO
- PORTADOR DE SNORKEL INTEGRADO
- EMBALAJE: BOLSA DE PLÁSTICO RECICLADO

**COLORES**

RYL RBL BK

**ROVER PRO**

Código: 411519



- SNORKEL PARA ADULTO
- SNORKEL CON VÁLVULA
- SNORKEL ANATÓMICO
- VÁLVULA DE PURGA DE DIAFRAGMA ABIERTO
- BOQUILLA ERGONÓMICA DE SILITER
- SISTEMA DE SNORKEL ABIERTO
- PORTADOR DE SNORKEL INTEGRADO
- EMBALAJE: BOLSA DE PLÁSTICO RECICLADO

**COLORES**

RBL BK

**ROVER**

Código: 411518



- SNORKEL PARA ADULTO
- SNORKEL SIN VÁLVULA
- SNORKEL ANATÓMICO
- SIN VÁLVULA DE PURGA
- BOQUILLA DE SILITER ESTÁNDAR
- SISTEMA DE SNORKEL ABIERTO
- PORTADOR DE SNORKEL INTEGRADO
- EMBALAJE: BOLSA DE PLÁSTICO RECICLADO

**COLORES**

RYL RBL BK

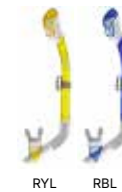
### GATOR JR DRY

Código: 411524



- SNORKEL JÚNIOR
- SNORKEL FLEX CON VÁLVULA
- SNORKEL FLEX ANATÓMICO JÚNIOR
- VÁLVULA DE PURGA DE DIAFRAGMA ABIERTO
- CÓMODA BOQUILLA ERGONÓMICA DE SILICONA JÚNIOR
- SISTEMA SUPERIOR ESTANCO
- PORTADOR DE SNORKEL CON MOSQUETÓN
- EMBALAJE: BOLSA DE PLÁSTICO RECICLADO

COLORES



### GATOR JR SPLASH

Código: 411525



- SNORKEL JÚNIOR
- SNORKEL FLEX CON VÁLVULA
- SNORKEL FLEX ANATÓMICO JÚNIOR
- VÁLVULA DE PURGA DE DIAFRAGMA ABIERTO
- CÓMODA BOQUILLA ERGONÓMICA DE SILICONA JÚNIOR
- SISTEMA SPLASH GUARD (SEMISECO)
- PORTADOR DE SNORKEL CON MOSQUETÓN
- EMBALAJE: BOLSA DE PLÁSTICO RECICLADO

COLORES



### MINI RUDDER S

Código: 411529



- SNORKEL JÚNIOR
- SNORKEL SIN VÁLVULA
- SNORKEL ANATÓMICO JÚNIOR
- SIN VÁLVULA DE PURGA
- CÓMODA BOQUILLA DE SILICONA ESTÁNDAR JÚNIOR
- SISTEMA DE SNORKEL ABIERTO
- PORTADOR DE SNORKEL INTEGRADO
- EMBALAJE: BOLSA DE PLÁSTICO RECICLADO

COLORES



### MINI RUDDER

Código: 411520



- SNORKEL JÚNIOR
- SNORKEL SIN VÁLVULA
- SNORKEL ANATÓMICO JÚNIOR
- SIN VÁLVULA DE PURGA
- BOQUILLA DE SILITER ESTÁNDAR JÚNIOR
- SISTEMA DE SNORKEL ABIERTO
- PORTADOR DE SNORKEL INTEGRADO
- EMBALAJE: BOLSA DE PLÁSTICO RECICLADO

COLORES



### HIPPO

Código: 411526



- SNORKEL PARA NIÑO
- SNORKEL SIN VÁLVULA
- SNORKEL ANATÓMICO
- SIN VÁLVULA DE PURGA
- BOQUILLA DE SILITER ESTÁNDAR
- SISTEMA SIGNAL DE SNORKEL ABIERTO
- PORTADOR DE SNORKEL S8
- EMBALAJE: BOLSA DE PLÁSTICO RECICLADO

COLORES



### TUBOS PARA ADULTOS



Tubos	Gator Dry	Gator Splash	Bay	Sailor	Sport	Rover Pro	Rover S	Rover
Código	411522	411523	411468	411461	411423	411519	411521	411518
Colores	● RBL ● RYL	● RBL ● RYL	● AQW ● BKC ● RBL ● RYL	● BK ● RBL ● RYL	● BK ● RBL ● RYL	● BK ● RBL	● BK ● RBL ● RYL	● BK ● RBL ● RYL
Talla	Adulto	Adulto	Adulto	Adulto	Adulto	Adulto	Adulto	Adulto
Con o sin válvula	Con	Con	Con	Con	Sin	Con	Sin	Sin
Tubo flex anatómico	■	■		■				
Tubo Superflex anatómico			■					
Tubo anatómico					■	■	■	■
Válvula de diafragma abierto	■	■				■		
Válvula de diafragma protegido			■	■				
Boquilla ergonómica Comfort de silicona	■	■	■	■				
Boquilla ergonómica estándar de silicona					■		■	
Boquilla ergonómica de siliter						■		
Boquilla estándar de siliter								■
Extremo seco	■							
Splash Guard		■	■	■				
Extremo de señalización					■			
Sistema de tubo abierto						■	■	■
Sistema de fijación con mosquetón	■	■						
Portador deslizable			■	■	■			
Portador integrado						■	■	■
Bolsa de plástico reciclado	■	■	■	■	■	■	■	■

### TUBOS PARA JÚNIOR



Tubos	Gator Jr Dry	Gator Jr Splash	Mini Rudder S	Mini Rudder	Hippo
Código	411524	411525	411529	411520	411526
Colores	● RBL ● RYL	● RBL ● RYL	● PK ● AQ ● BL	● RBL ● RYL	● RAQ ● RPK
Talla	Junior	Junior	Junior	Junior	Kid
Con o sin válvula	Con	Con	Sin	Sin	Sin
Tubo flex anatómico	■	■			
Tubo anatómico			■	■	■
Válvula de diafragma abierto	■	■			
Boquilla ergonómica Comfort de silicona	■	■			
Boquilla ergonómica estándar de silicona			■		
Boquilla estándar de siliter				■	■
Extremo seco	■				
Splash Guard		■			
Extremo de señalización					■
Sistema de tubo abierto			■	■	
Sistema de fijación con mosquetón	■	■			
Portador integrado			■	■	
S8					■
Bolsa de plástico reciclado	■	■	■	■	■



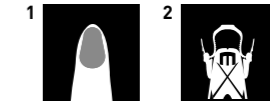
# ALETAS

## ADULTOS/JÚNIOR

### GUÍA / DESCRIPCIÓN DE LAS ALETAS

#### VERSIONES

- 1 FF-Aleta calzante: Diseño de calzante entero.
- 2 ADJ-Aleta regulable: Diseño con correa regulable para un ajuste personalizado.



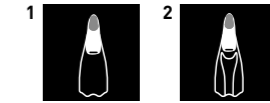
#### ZAPATO

- 1 Estructura perforada con forma en X: Diseño anatómico con una estructura en X.
- 2 Estructurada: Diseño anatómico con soporte estructurado.
- 3 Estándar: Diseño tradicional, cómoda para uso general.



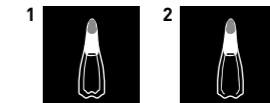
#### PALA

- 1 Monomaterial: Pala fabricada en un solo material.
- 2 Bimaterial: Pala fabricada en dos materiales para un mejor rendimiento.



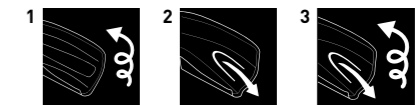
#### NERVADURAS LATERALES

- 1 Nervaduras laterales de goma sobremoldeada con efecto resorte: Nervaduras laterales de goma sobremoldeada con efecto resorte para una mayor durabilidad y flexibilidad.
- 2 Nervaduras laterales integradas: Nervaduras laterales integradas para una mayor potencia.



#### CANAL

- 1 Efecto resorte: Canal con efecto resorte para una mayor eficiencia de propulsión.
- 2 Efecto cuchara: Canal con efecto cuchara para un mejor flujo del agua.
- 3 Canal con doble efecto cuchara: Canal con doble efecto cuchara para una circulación óptima.



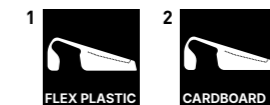
#### ANTIDESLIZANTE

- 1 Suela con perfil de goma: Suela con un perfil de goma para un mayor agarre.
- 2 Suela con zona de agarre estructurada y perfil de goma: Suela con una zona de agarre de goma para una mayor tracción.



#### HORMA

- 1 Flexplastic: Material flexible para un zapato cómodo y adaptable.
- 2 Cartón: Material rígido para un zapato más rígido y duradero.



## X-ONE

Código: 410337



- ALETAS PARA ADULTO
- CORREA AJUSTABLE
- COBERTURA PARA CUATRO TALLAS
- ZAPATO ANATÓMICO ESTRUCTURADO X-FRAME
- PALA DE DOBLE MATERIAL
- NERVADURAS LATERALES SOBREMOLDEADAS CON EFECTO RESORTE
- TECNOLOGÍA CENTRALIZADA PP/TPR CHANNEL THRUST
- EFECTO RESORTE Y CUCHARA
- SUELA DE GOMA CON ZONA DE AGARRE TEXTURIZADA
- HORMAS DE PLÁSTICO FLEXIBLE
- EMBALAJE: BOLSA DE PLÁSTICO RECICLADO CON ASA



COLORES



WH YL BL

TALLAS DE ALETAS

Tallas	UE	UK	USA
SM	35/38	2.5/5	3.5/6
ML	39/43	5.5/9	6.5/10
LXL	44/47	9.5/12	10.5/13

PACKAGING



SA

## MANTA

Código: 4103330



- ALETAS PARA ADULTO
- ALETAS CALZANTES
- TALLAJE DOBLE
- ZAPATO ANATÓMICO ESTÁNDAR
- PALA DE DOBLE MATERIAL
- NERVADURAS LATERALES SOBREMOLDEADAS CON EFECTO RESORTE
- SISTEMA PP/TPR DE CANAL DOBLE
- EFECTO RESORTE Y CUCHARA
- SUELA CON PERFIL DE GOMA
- HORMAS DE PLÁSTICO FLEXIBLE
- EMBALAJE: BOLSA DE PLÁSTICO RECICLADO CON ASA



COLORES



RYL RBL WH

TALLAS DE ALETAS

Tallas	UE	USA
036	36/37	4/5
038	38/39	6/7
040	40/41	7.5/8.5
042	42/43	9/10
044	44/45	10.5/11.5
046	46/47	12/13

PACKAGING



SA



# NATEEVA

Las aletas Nateeva combinan un talón abierto de ajuste flexible y cómodo con una pala ligera con gran capacidad de respuesta. Están disponibles en tallas con distintos ajustes para usarlas con escarpines de varios tamaños, incluidos los modelos júnior.



**CORREA Y AJUSTE**

Entre nuestras aletas de talón abierto para esnórquel, esta es la más fácil e intuitiva de ajustar: la correa ofrece seis posiciones de ajuste para una sujeción cómoda y segura.



**SISTEMA DE FIJACIÓN DE LA PALA**

La pala y el zapato presentan un práctico sistema de fijación. Las aletas se pueden conectar con un sencillo movimiento para transportarlas con mayor facilidad.

## NATEEVA

Código: 410513



- ALETAS PARA ADULTO
- CORREA AJUSTABLE
- TALLAJE DOBLE QUE CUBRE HASTA CUATRO TALLAS
- ZAPATO ANATÓMICO ESTÁNDAR ESTRUCTURADO
- PALA DE DOBLE MATERIAL
- NERVADURAS LATERALES SOBREMOLDEADAS CON EFECTO RESORTE
- EFECTO RESORTE
- SUELA DE GOMA CON ZONA DE AGARRE TEXTURIZADA
- HORMAS DE CARTÓN
- EMBALAJE: TARJETA DE ENCABEZADO



### COLORES



BL

WH

### TALLAS DE ALETAS

Tallas	UE	UK	USA
SM	35/38	2.5/5	3.5/6
ML	39/43	5.5/9	6.5/10
LXL	44/47	9.5/12	10.5/13
XS	30/34	11.5/2	12.5/3

### PACKAGING



SP

## CLIPPER

Código: 410344



- ALETAS PARA ADULTO
- ALETAS CALZANTES
- TALLAJE DOBLE
- ZAPATO ANATÓMICO ESTRUCTURADO
- PALA EVA MONOMATERIAL
- NERVADURAS LATERALES INTEGRADAS
- CANAL TPR CENTRALIZADO
- EFECTO RESORTE Y CUCHARA
- SUELA DE GOMA CON ZONA DE AGARRE TEXTURIZADA
- HORMAS DE PLÁSTICO FLEXIBLE
- EMBALAJE: BOLSA DE PLÁSTICO RECICLADO CON ASA



### COLORES



YL

BL

WH

### TALLAS DE ALETAS

Tallas	UE	UK	USA
035	35/36	1.5/2.5	2.5/3.5
037	37/38	3/4	4/5
039	39/40	4.5/5.5	5.5/6.5
041	41/42	6/7	7/8
043	43/44	7.5/8.5	8.5/9.5

### PACKAGING




SA

\*Disponible solo desde el N°30 al 35

## HERMES

Código: 4103280



- ALETAS PARA ADULTO
- ALETAS CALZANTES
- TALLAJE DOBLE
- ZAPATO ANATÓMICO ESTÁNDAR
- PALA DE DOBLE MATERIAL
- GOMA SOBREMOLDEADA CON EFECTO RESORTE
- EFECTO RESORTE
- SUELA DE GOMA CON ZONA DE AGARRE TEXTURIZADA
- HORMAS DE PLÁSTICO FLEXIBLE
- EMBALAJE: BOLSA DE MALLA GRIS



### COLORES



YL

BL

### TALLAS DE ALETAS

Tallas	UE	UK	USA
034	34/35	3/4	1.5/2.5
036	36/37	4/5	3.5/4.5
038	38/39	5/6	5/6
040	40/41	6/7	6.5/7.5
042	42/43	8/9	8/9
044	44/45	9.5/10.5	9.5/10.5
046	46/47	11/12	11/12

### PACKAGING



SF

## X-ONE JR

Código: 410345



- ALETAS JÚNIOR
- CORREA AJUSTABLE
- COBERTURA PARA AL MENOS CUATRO TALLAS
- ZAPATO ANATÓMICO ESTRUCTURADO X-FRAME JÚNIOR
- PALA DE DOBLE MATERIAL
- NERVADURAS LATERALES SOBREMOLDEADAS CON EFECTO RESORTE
- TECNOLOGÍA CENTRALIZADA PP/TPR CHANNEL THRUST
- EFECTO RESORTE Y CUCHARA
- SUELA DE GOMA CON ZONA DE AGARRE TEXTURIZADA
- HORMAS DE PLÁSTICO FLEXIBLE
- EMBALAJE: BOLSA DE PLÁSTICO RECICLADO CON ASA



### COLORES



BL

YL

PK

### TALLAS DE ALETAS

Tallas	UE	UK	USA
XS	24/29	7/10.5	7.5/11
S	30/34	11.5/2	12/13

### PACKAGING



SA

## MANTA JR

Código: 410339



- ALETAS JÚNIOR
- ALETAS CALZANTES
- AL MENOS TALLAJE DOBLE
- ZAPATO ANATÓMICO ESTÁNDAR JÚNIOR
- PALA DE DOBLE MATERIAL
- NERVADURAS LATERALES SOBREMOLDEADAS CON EFECTO RESORTE
- SISTEMA PP/TPR DE CANAL DOBLE
- EFECTO RESORTE Y CUCHARA
- SUELA CON PERFIL DE GOMA
- HORMAS DE PLÁSTICO FLEXIBLE
- EMBALAJE: BOLSA DE PLÁSTICO RECICLADO CON ASA



**COLORES**



**TALLAS DE ALETAS**

Tallas	UE	USA
027	27/29	9/12.5
031	31/33	1/2
034	34/35	2.5/3.5

**PACKAGING**



SA

## NATEEVA JR


Código: 410514



- ALETAS JÚNIOR
- CORREA AJUSTABLE
- TALLAJE DOBLE QUE CUBRE HASTA CUATRO TALLAS
- ZAPATO ANATÓMICO ESTÁNDAR ESTRUCTURADO
- PALA DE DOBLE MATERIAL
- NERVADURAS LATERALES SOBREMOLDEADAS CON EFECTO RESORTE
- EFECTO RESORTE
- SUELA DE GOMA CON ZONA DE AGARRE TEXTURIZADA
- HORMAS DE CARTÓN
- EMBALAJE: TARJETA DE ENCABEZADO



**COLORES**



**TALLAS DE ALETAS**

Tallas	UE	UK	USA
XS	30/34	11.5/2	12.5/3

**PACKAGING**



SP

## CLIPPER JR

Código: 410352



- ALETAS JÚNIOR
- ALETAS CALZANTES
- AL MENOS TALLAJE DOBLE
- ZAPATO ANATÓMICO ESTRUCTURADO JÚNIOR
- PALA EVA MONOMATERIAL
- NERVADURAS LATERALES INTEGRADAS
- CANAL TPR CENTRALIZADO
- EFECTO RESORTE Y CUCHARA
- SUELA DE GOMA CON ZONA DE AGARRE TEXTURIZADA
- HORMAS DE PLÁSTICO FLEXIBLE
- EMBALAJE: BOLSA DE PLÁSTICO RECICLADO CON ASA

**COLORES**



**TALLAS DE ALETAS**

Tallas	UE	UK	USA
030	30/32	10.5/12	11.5/13
033	33/34	0/1	1/2

**PACKAGING**



SA



## ALETAS PARA ADULTOS



	X-One 410337	Manta 410333	Nateeva 410513	Clipper 410344	Hermes 410328
Código					
Colores	● BL ○ WH ● YL	● RBL ● RYL ○ WH	● BL ○ WH	● BL ○ WH ● YL	● BL ● YL
Tallas	SM · ML · LXL	036 · 038 · 040 · 042 · 044 · 046	SM · ML · LXL	035 · 037 · 039 · 041 · 043	034 · 036 · 038 · 040 · 042 · 044 · 046
Talla	Adulto	Adulto	Adulto	Adulto	Adulto
Aleta calzante	■	■	■	■	■
Aleta regulable	■		■		
Zapato - Estructura perforada con forma en X	■				
Zapato - Estructurada			■	■	
Zapato - Estándar		■			■
Pala	Bimaterial	Bimaterial	Bimaterial	Monomaterial	Bimaterial
Nervaduras laterales de goma sobremoldeada con efecto resorte	■	■	■		■
Nervaduras laterales integradas				■	
Efecto resorte			■		■
Efecto cuchara					
Canal con doble efecto cuchara	■	■		■	
Suela con perfil de goma		■			
Suela con zona de agarre estructurada y perfil de goma	■		■	■	■
Horma - Flexplastic	■	■	■	■	■
Horma - Cartón			■		
Bolsa de plástico con asa	■	■		■	
Tarjeta de encabezado			■		
Bolsa de malla					■

## ALETAS PARA JÚNIOR



	X-One Jr 410345	Manta Jr 410339	Nateeva Jr 410514	Clipper Jr 410352
Código				
Colores	● BL ● PK ● YL	● RBL ● RYL ○ WH	● AQ ● BL	● BL ● PK
Tallas	XS · S	027 · 031 · 034	XS	030 · 033
Talla	Junior	Junior	Junior	Junior
Aleta calzante		■		■
Aleta regulable	■		■	
Zapato - Estructura perforada con forma en X	■			
Zapato - Estructurada			■	■
Zapato - Estándar		■		
Pala	Bimaterial	Bimaterial	Bimaterial	Monomaterial
Nervaduras laterales de goma sobremoldeada con efecto resorte	■	■	■	
Nervaduras laterales integradas				■
Efecto resorte			■	
Efecto cuchara				
Canal con doble efecto cuchara	■	■		■
Suela con perfil de goma		■		
Suela con zona de agarre estructurada y perfil de goma	■		■	■
Horma - Flexplastic	■	■	■	■
Horma - Cartón			■	
Bolsa de plástico con asa	■	■		■
Tarjeta de encabezado			■	
Bolsa de malla				



**COMBOS**  
ADULTOS/JÚNIOR

## COMBO WAHOO NEON

Código: 411779



### MÁSCARA

- MÁSCARA DE DOBLELENTE
- TALLA L (ADULTO)
- MONTURA DE PERFIL BAJO
- AMPLIO CAMPO DE VISIÓN
- VOLUMEN INTERNO ESTÁNDAR
- FALDÓN DE SILICONA
- FALDÓN ESTÁNDAR
- SELLADO DE DOBLE FILO
- LENTES DE CRISTAL TEMPLADO
- COMPARTIMENTO ESTÁNDAR PARA LA NARIZ
- SIN HEBILLAS
- CORREA DE TELA

### TUBO

- SNORKEL FLEX PARA ADULTO
- SNORKEL CON VÁLVULA
- SNORKEL ANATÓMICO SUPERFLEX
- VÁLVULA DE PURGA DE DIAFRAGMA PROTEGIDO
- CÓMODA BOQUILLA ERGONÓMICA DE SILICONA
- SISTEMA SPLASH GUARD (SEMISECO)
- PORTADOR DE SNORKEL DESLIZANTE



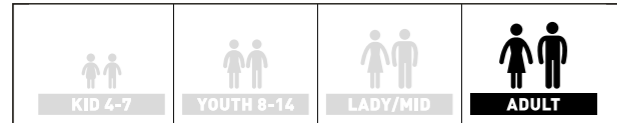
### COLORES



PKWCL

YLWCL

### TALLA DE MÁSCARA



### PACKAGING



SF

BB\*

## COMBO WAHOO DRY

Código: 411821



### MÁSCARA

- MÁSCARA DE DOBLELENTE
- TALLA L (ADULTO)
- MONTURA DE PERFIL BAJO
- AMPLIO CAMPO DE VISIÓN
- VOLUMEN INTERNO ESTÁNDAR
- FALDÓN DE SILICONA
- FALDÓN ESTÁNDAR
- SELLADO DE DOBLE FILO
- CRISTAL TEMPLADO
- COMPARTIMENTO ESTÁNDAR PARA LA NARIZ
- HEBILLAS INTEGRADAS CON CLIP RÁPIDO
- CORREA DE SILITER CON MICROAJUSTE

### TUBO

- SNORKEL FLEX PARA ADULTO
- TUBO CON VÁLVULA
- TUBO FLEXIBLE ANATÓMICO
- VÁLVULA DE VACIADO DE DIAFRAGMA ABIERTO
- CÓMODA BOQUILLA ERGONÓMICA DE SILICONA
- SISTEMA SUPERIOR ESTANCO
- PORTADOR DE SNORKEL CON MOSQUETÓN



### COLORES



BLSCL

### TALLA DE MÁSCARA



### PACKAGING



SF

\* Solo disponible en YLWCL

# BOLSA BOYA

La bolsa Buoy Bag es la incorporación más reciente del embalaje Aquazone. Es reutilizable y tiene distintas funciones, por lo que ofrece un valor añadido para el consumidor final.



### FUNCIÓN DEL EMBALAJE

La bolsa Buoy Bag garantiza una excelente visibilidad del producto en la tienda gracias al amplio panel frontal transparente. Incluye un tarjetón que ilustra gráficamente las distintas formas de utilizar la bolsa.

### FUNCIONES EXTRA

Se puede utilizar para transportar el equipo de esnórquel o para almacenar objetos personales en la playa, protegiéndolos del agua y la arena. La válvula permite inflar la cámara interna de aire transformando la bolsa en un cómodo cojín para la playa o en una boya para practicar natación y esnórquel en aguas abiertas. La correa para el hombro, con su hebilla de apertura rápida, funciona como cinturón de ajuste para la cintura cuando se juega en el agua. Y también se puede utilizar para recoger residuos en la playa.

### DISPONIBILIDAD

La bolsa Buoy Bag está disponible con los combos Wahoo Neon (código 411779) y Pirate Neon (código 411788), en la talla BB.

### multifunctional BAG



## COMBO TROPICAL

Código: 411776



### MÁSCARA

- MÁSCARA MONOLENTE
- TALLA L (ADULTO)
- SIN MONTURA
- AMPLIO CAMPO DE VISIÓN
- VOLUMEN INTERNO REDUCIDO
- FALDÓN DE SILICONA DE COLORES
- FALDÓN INTEGRAL SIN BORDES
- CÓMODO SELLADO DE DOBLE FILO
- LENTE DE CRISTAL TEMPLADO
- CÓMODO COMPARTIMENTO PARA LA NARIZ
- HEBILLAS EZ ADJUST DE 360°
- CORREA PRO SILICONE CON MICROAJUSTE

### TUBO

- SNORKEL FLEX PARA ADULTO
- SNORKEL CON VÁLVULA
- SNORKEL FLEX ANATÓMICO
- VÁLVULA DE PURGA DE DIAFRAGMA ABIERTO
- CÓMODA BOQUILLA ERGONÓMICA DE SILICONA
- SISTEMA SPLASH GUARD (SEMISECO)
- PORTADOR DE SNORKEL CON MOSQUETÓN



### COLORES



BLBL WHWH

### TALLA DE MÁSCARA



### PACKAGING



SF

## COMBO RIDLEY

Código: 411793



### MÁSCARA


- MÁSCARA DE DOBLE LENTE
- TALLA M (DE JÓVENES A ADULTOS Y MUJERES)
- MONTURA DE PERFIL BAJO
- AMPLIO CAMPO DE VISIÓN
- VOLUMEN INTERNO REDUCIDO
- FALDÓN DE SILICONA
- FALDÓN ESTÁNDAR
- CÓMODO SELLADO DE DOBLE FILO
- LENTES DE CRISTAL TEMPLADO
- CÓMODO COMPARTIMENTO PARA LA NARIZ
- HEBILLAS EZ ADJUST DE 360°
- CORREA PRO SILICONE CON MICROAJUSTE

### TUBO

- SNORKEL FLEX PARA ADULTO
- SNORKEL CON VÁLVULA
- SNORKEL FLEX ANATÓMICO
- VÁLVULA DE PURGA DE DIAFRAGMA ABIERTO
- CÓMODA BOQUILLA ERGONÓMICA DE SILICONA
- SISTEMA SPLASH GUARD (SEMISECO)
- PORTADOR DE SNORKEL CON MOSQUETÓN



### COLORES



BLWCL PKWCL

### TALLA DE MÁSCARA



### PACKAGING



SF

## COMBO WAHOO

Código: 411745



### MÁSCARA

- MÁSCARA DE DOBLE LENTE
- TALLA L (ADULTO)
- MONTURA DE PERFIL BAJO
- AMPLIO CAMPO DE VISIÓN
- VOLUMEN INTERNO ESTÁNDAR
- FALDÓN DE SILICONA
- FALDÓN ESTÁNDAR
- SELLADO DE DOBLE FILO
- LENTES DE CRISTAL TEMPLADO
- COMPARTIMENTO ESTÁNDAR PARA LA NARIZ
- HEBILLAS INTEGRADAS CON CLIP RÁPIDO
- CORREA DE SILICONA CON MICROAJUSTE

### TUBO

- SNORKEL PARA ADULTO
- SNORKEL CON VÁLVULA
- SNORKEL ANATÓMICO
- VÁLVULA DE PURGA DE DIAFRAGMA ABIERTO
- BOQUILLA ERGONÓMICA DE SILICONA ESTÁNDAR
- SISTEMA SPLASH GUARD (SEMISECO)
- SUJECIÓN DESLIZANTE



### COLORES



AQWCL RBLCL RYLCL RBKBK

### TALLA DE MÁSCARA



### PACKAGING



SF

## COMBO RAY

Código: 411759



### MÁSCARA

- MÁSCARA DE DOBLE LENTE
- TALLA L (ADULTO)
- MICRO-MONTURA
- CAMPO DE VISIÓN ESTÁNDAR
- VOLUMEN INTERNO REDUCIDO
- FALDÓN DE SILICONA
- FALDÓN DE FORMA ESTÁNDAR
- CÓMODO SELLADO DE DOBLE FILO
- LENTES DE CRISTAL TEMPLADO
- CÓMODO COMPARTIMENTO PARA LA NARIZ
- HEBILLAS INTEGRADAS CON CLIP RÁPIDO
- CÓMODA CORREA DE SILICONA CON MICROAJUSTE

### TUBO

- SNORKEL FLEX PARA ADULTO
- SNORKEL CON VÁLVULA
- SNORKEL ANATÓMICO SUPERFLEX
- VÁLVULA DE PURGA DE DIAFRAGMA PROTEGIDO
- CÓMODA BOQUILLA ERGONÓMICA DE SILICONA
- SISTEMA SPLASH GUARD (SEMISECO)
- PORTADOR DE SNORKEL DESLIZANTE



### COLORES



YLWCL BLWCL

### TALLA DE MÁSCARA



### PACKAGING



SF

## COMBO PURE VISION

Código: 411736



### MÁSCARA

- MÁSCARA MONOLENTE
- TALLA L (ADULTO)
- MICRO-MONTURA
- AMPLIO CAMPO DE VISIÓN
- VOLUMEN INTERNO REDUCIDO
- FALDÓN DE SILICONA
- FALDÓN DE FORMA ESTÁNDAR
- CÓMODO SELLADO DE DOBLE FILO
- LENTE DE CRISTAL TEMPLADO
- CÓMODO COMPARTIMENTO PARA LA NARIZ
- HEBILLAS EZ ADJUST DE 360°
- CORREA PRO SILICONE CON MICROAJUSTE

### TUBO

- SNORKEL PARA ADULTO
- SNORKEL CON VÁLVULA
- SNORKEL ANATÓMICO
- VÁLVULA DE PURGA DE DIAFRAGMA ABIERTO
- BOQUILLA ERGONÓMICA DE SILICONA ESTÁNDAR
- SISTEMA SPLASH GUARD (SEMISECO)
- SUJECIÓN DESLIZANTE

## COMBO VENTO

Código: 411746



### MÁSCARA

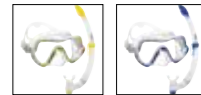
- MÁSCARA MONOLENTE
- TALLA L (ADULTO)
- MONTURA DE PERFIL BAJO
- AMPLIO CAMPO DE VISIÓN
- VOLUMEN INTERNO REDUCIDO
- FALDÓN DE SILICONA
- FALDÓN INTEGRAL SIN BORDES
- CÓMODO SELLADO DE DOBLE FILO
- LENTE DE CRISTAL TEMPLADO
- CÓMODO COMPARTIMENTO PARA LA NARIZ
- HEBILLAS EZ ADJUST DE 360°
- CÓMODO CORREA DE SILICONA CON MICROAJUSTE

### TUBO

- SNORKEL PARA ADULTO
- SNORKEL SIN VÁLVULA
- SNORKEL ANATÓMICO
- VÁLVULA DE PURGA DE DIAFRAGMA ABIERTO
- BOQUILLA ERGONÓMICA DE SILICONA ESTÁNDAR
- SISTEMA SPLASH GUARD (SEMISECO)
- SUJECIÓN DESLIZANTE




### COLORES



RYLCL RBLCL

### COLORES



RBLCL RYLCL

### TALLA DE MÁSCARA



### TALLA DE MÁSCARA



### PACKAGING



SF

### PACKAGING



SF



# KEEWEE & KEEWEE JR

Las máscaras junior Keewee y Keewee Jr. Son ideales para quienes buscan un diseño hidrodinámico sin comprometer el confort.



### ESPECIFICACIONES DEL FALDÓN

El faldón de silicona ofrece un ajuste excelente y un perfecto sellado en ambos modelos.



### LENTE

El campo de visión es muy amplio gracias a la montura de bajo perfil y a la forma de la lente de cristal templado.



### CORREA

La correa está fabricada con una banda de tejido elástico que resulta muy cómoda incluso con cabello largo y sin gorro. Además, se puede ajustar fácilmente gracias a la hebilla deslizante.

ADULTOS

## COMBO KEEWEE SPLASH

Código: 411819



### MÁSCARA

- MÁSCARA DE LENTE ÚNICA
- TALLA L (ADULTO)
- MICRO-MONTURA
- CAMPO DE VISIÓN ESTÁNDAR
- VOLUMEN INTERNO REDUCIDO
- FALDÓN DE SILICONA
- FALDÓN ESTÁNDAR
- CÓMODO SELLADO DE DOBLE FILO
- LENTE DE CRISTAL TEMPLADO
- CÓMODO COMPARTIMENTO PARA LA NARIZ
- SIN HEBILLAS
- CORREA DE TELA Y PORTADOR DE SNORKEL

### TUBO

- SNORKEL FLEX PARA ADULTO
- TUBO CON VÁLVULA
- TUBO FLEXIBLE ANATÓMICO
- VÁLVULA DE VACIADO DE DIAFRAGMA ABIERTO
- CÓMODA BOQUILLA ERGONÓMICA DE SILICONA
- SISTEMA SPLASH GUARD (SEMISECO)
- SUJECIÓN DEL TUBO CON MOSQUETÓN



### COLORES



BKWCL

BLWCL

### TALLA DE MÁSCARA



### PACKAGING



SF

## COMBO KEEWEE

Código: 411810



### MÁSCARA

- MÁSCARA MONOLENTE
- TALLA L (ADULTO)
- MICRO-MONTURA
- CAMPO DE VISIÓN ESTÁNDAR
- VOLUMEN INTERNO REDUCIDO
- FALDÓN DE SILICONA
- FALDÓN DE FORMA ESTÁNDAR
- CÓMODO SELLADO DE DOBLE FILO
- LENTE DE CRISTAL TEMPLADO
- CÓMODO COMPARTIMENTO PARA LA NARIZ
- SIN HEBILLAS
- CORREA DE TELA CON PORTADOR DE SNORKEL INTEGRADO

### TUBO

- SNORKEL PARA ADULTO
- SNORKEL SIN VÁLVULA
- SNORKEL ANATÓMICO
- SIN VÁLVULA DE PURGA
- BOQUILLA ERGONÓMICA DE SILICONA ESTÁNDAR
- SISTEMA DE SNORKEL ABIERTO
- PORTADOR DE SNORKEL INTEGRADO



### COLORES



MTWCL

BLWCL

### TALLA DE MÁSCARA



### PACKAGING



SF

## COMBO MAREA

**NEW**

Código: 411720



### MÁSCARA

- MÁSCARA DE DOBLELENTE
- TALLA M Y L (DE JOVEN A ADULTO Y AJUSTE PARA MUJER)
- MONTURA DE PERFIL BAJO
- AMPLIO CAMPO DE VISIÓN
- VOLUMEN INTERNO REDUCIDO
- FALDÓN DE SILICONA
- FALDÓN INTEGRAL SIN BORDES
- CÓMODO SELLADO DE DOBLE FILO
- LENTES DE CRISTAL TEMPLADO
- CÓMODO COMPARTIMENTO PARA LA NARIZ
- HEBILLAS EZ ADJUST DE 360°
- CORREA PRO SILICONE CON MICROAJUSTE

### TUBO

- SNORKEL FLEX PARA ADULTO
- SNORKEL CON VÁLVULA
- SNORKEL FLEX ANATÓMICO
- VÁLVULA DE PURGA DE DIAFRAGMA PROTEGIDO
- CÓMODA BOQUILLA ERGONÓMICA DE SILICONA
- SISTEMA SPLASH GUARD (SEMISECO)
- PORTADOR DE SNORKEL DESLIZANTE



### COLORES



SFWHKBK SFRBLCL SFRAQCL

### TALLA DE MÁSCARA



### PACKAGING



SF

## COMBO ZEPHIR

Código: 411769



### MÁSCARA

- MÁSCARA DE DOBLELENTE
- TALLA L (ADULTO)
- MICRO-MONTURA
- AMPLIO CAMPO DE VISIÓN
- VOLUMEN INTERNO REDUCIDO
- FALDÓN SILITER
- FALDÓN DE FORMA ESTÁNDAR
- CÓMODO SELLADO DE DOBLE FILO
- LENTES DE CRISTAL TEMPLADO
- CÓMODO COMPARTIMENTO PARA LA NARIZ
- HEBILLAS EZ ADJUST DE 360°
- CÓMODA CORREA DE SILITER CON MICROAJUSTE

### TUBO

- SNORKEL PARA ADULTO
- SNORKEL CON VÁLVULA
- SNORKEL ANATÓMICO
- VÁLVULA DE PURGA DE DIAFRAGMA ABIERTO
- BOQUILLA ERGONÓMICA DE SILITER
- SISTEMA DE SNORKEL ABIERTO
- PORTADOR DE SNORKEL INTEGRADO



### COLORES



RYLCL RBLCL BKBK

### TALLA DE MÁSCARA



### PACKAGING



GU

## COMBO STREAM

Código: 411770



### MÁSCARA

- MÁSCARA MONOLENTE
- TALLA L (ADULTO)
- MONTURA DE PERFIL BAJO
- AMPLIO CAMPO DE VISIÓN
- VOLUMEN INTERNO REDUCIDO
- FALDÓN SILITER
- FALDÓN INTEGRAL SIN BORDES
- CÓMODO SELLADO DE DOBLE FILO
- LENTE DE CRISTAL TEMPLADO
- CÓMODO COMPARTIMENTO PARA LA NARIZ
- HEBILLAS EZ ADJUST DE 360°
- CÓMODA CORREA DE SILITER CON MICROAJUSTE

### TUBO

- SNORKEL PARA ADULTO
- SNORKEL CON VÁLVULA
- SNORKEL ANATÓMICO
- VÁLVULA DE PURGA DE DIAFRAGMA ABIERTO
- BOQUILLA ERGONÓMICA DE SILITER
- SISTEMA DE SNORKEL ABIERTO
- PORTADOR DE SNORKEL INTEGRADO



### COLORES



RYLCL RBLCL

### TALLA DE MÁSCARA



### PACKAGING



GU

## COMBO TAPU

Código: 411817



### MÁSCARA

- MÁSCARA DE DOBLELENTE
- TALLA L (ADULTO)
- MONTURA DE PERFIL BAJO
- AMPLIO CAMPO DE VISIÓN
- VOLUMEN INTERNO ESTÁNDAR
- FALDÓN SILITER
- FALDÓN ESTÁNDAR
- SELLADO DE DOBLE FILO
- LENTES DE CRISTAL TEMPLADO
- COMPARTIMENTO ESTÁNDAR PARA LA NARIZ
- HEBILLAS INTEGRADAS CON CLIP RÁPIDO
- CÓMODA CORREA DE SILITER CON MICROAJUSTE

### TUBO

- TUBO PARA ADULTOS
- TUBO ANATÓMICO
- SIN VÁLVULA
- BOQUILLA ERGONÓMICA DE SILITER
- SISTEMA DE TUBO ABIERTO
- SUJECIÓN DESLIZANTE



### COLORES



RYLCL RBLCL

### TALLA DE MÁSCARA



### PACKAGING



GU

## COMBO STARFISH

Código: 411740



### MÁSCARA

- MÁSCARA DE DOBLELENTE
- TALLA L (ADULTO)
- MONTURA ESTÁNDAR
- CAMPO DE VISIÓN ESTÁNDAR
- VOLUMEN INTERNO ESTÁNDAR
- FALDÓN SILITER
- FALDÓN DE FORMA ESTÁNDAR
- SELLADO DE DOBLE FILO
- LENTES DE CRISTAL TEMPLADO
- CÓMODO COMPARTIMENTO PARA LA NARIZ
- HEBILLAS INTEGRADAS CON CLIP RÁPIDO DE 360°
- CÓMODO CORREA DE SILICONA CON MICROAJUSTE

### TUBO

- SNORKEL PARA ADULTO
- SNORKEL SIN VÁLVULA
- SNORKEL ANATÓMICO
- SIN VÁLVULA DE PURGA
- BOQUILLA DE SILITER ESTÁNDAR
- SISTEMA DE SNORKEL ABIERTO
- PORTADOR DE SNORKEL INTEGRADO



### TALLA DE MÁSCARA



### PACKAGING



GU

### COLORES



RBLCL

YLBK

## COMBO PIRATE NEON

Código: 411788



### MÁSCARA

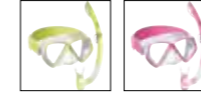
- MÁSCARA DE DOBLELENTE
- TALLA S-M (JÓVENES)
- MICRO-MONTURA
- AMPLIO CAMPO DE VISIÓN
- VOLUMEN INTERNO REDUCIDO
- FALDÓN DE SILICONA
- FALDÓN DE FORMA ESTÁNDAR
- CÓMODO SELLADO DE DOBLE FILO
- LENTES DE CRISTAL TEMPLADO
- CÓMODO COMPARTIMENTO PARA LA NARIZ
- SIN HEBILLAS
- CORREA DE TELA

### TUBO

- SNORKEL PARA JÓVENES
- SNORKEL CON VÁLVULA
- SNORKEL ANATÓMICO
- VÁLVULA DE PURGA DE DIAFRAGMA ABIERTO
- BOQUILLA ERGONÓMICA DE SILICONA ESTÁNDAR
- SISTEMA SPLASH GUARD (SEMISECO)
- SUJECIÓN DESLIZANTE



### COLORES



YLWCL

PKWCL

### TALLA DE MÁSCARA



### PACKAGING



SF

BB\*

## COMBO PIRATE

Código: 411757



### MÁSCARA

- MÁSCARA DE DOBLELENTE
- TALLA S-M (JÓVENES)
- MICRO-MONTURA
- AMPLIO CAMPO DE VISIÓN
- VOLUMEN INTERNO REDUCIDO
- FALDÓN DE SILICONA
- FALDÓN DE FORMA ESTÁNDAR
- CÓMODO SELLADO DE DOBLE FILO
- LENTES DE CRISTAL TEMPLADO
- CÓMODO COMPARTIMENTO PARA LA NARIZ
- HEBILLAS EZ ADJUST DE 360°
- CÓMODO CORREA DE SILICONA CON MICROAJUSTE

### TUBO

- SNORKEL FLEX PARA JÓVENES
- SNORKEL CON VÁLVULA
- SNORKEL FLEX ANATÓMICO
- VÁLVULA DE PURGA DE DIAFRAGMA ABIERTO
- CÓMODO BOQUILLA ERGONÓMICA DE SILICONA
- SISTEMA SPLASH GUARD (SEMISECO)
- PORTADOR DE SNORKEL CON MOSQUETÓN



### COLORES



RBLCL

PKWCL

### TALLA DE MÁSCARA



### PACKAGING



SF



\* Solo disponible en YLWCL

## COMBO VENTO JR DRY

Código: 411820



### MÁSCARA

- MÁSCARA DE LENTE ÚNICA
- TALLA S-M (JÓVENES)
- MONTURA DE PERFIL BAJO
- AMPLIO CAMPO DE VISIÓN
- VOLUMEN INTERNO REDUCIDO
- FALDÓN DE SILICONA
- FALDÓN INTEGRAL SIN BORDES
- CÓMODO SELLADO DE DOBLE FILO
- LENTE DE CRISTAL TEMPLADO
- CÓMODO COMPARTIMENTO PARA LA NARIZ
- HEBILLAS EZ ADJUST DE 360°
- CÓMODO CORREA DE SILICONA CON MICROAJUSTE

### TUBO

- TUBO JÚNIOR
- TUBO CON VÁLVULA
- TUBO FLEXIBLE ANATÓMICO
- VÁLVULA DE VACIADO DE DIAFRAGMA ABIERTO
- CÓMODO BOQUILLA ERGONÓMICA DE SILICONA
- SISTEMA SUPERIOR ESTANCO
- SUJECIÓN DEL TUBO CON MOSQUETÓN



### COLORES



BLWCL PKWCL

### TALLA DE MÁSCARA



### PACKAGING



SF

## COMBO KEEWEE JR

Código: 411811



### MÁSCARA

- MÁSCARA MONOLENTE
- TALLA S-M (JÓVENES)
- MICRO-MONTURA
- CAMPO DE VISIÓN ESTÁNDAR
- VOLUMEN INTERNO REDUCIDO
- FALDÓN DE SILICONA
- FALDÓN DE FORMA ESTÁNDAR
- CÓMODO SELLADO DE DOBLE FILO
- LENTE DE CRISTAL TEMPLADO
- CÓMODO COMPARTIMENTO PARA LA NARIZ
- SIN HEBILLAS
- CORREA DE TELA CON PORTADOR DE SNORKEL INTEGRADO

### TUBO

- SNORKEL JÚNIOR
- SNORKEL SIN VÁLVULA
- SNORKEL ANATÓMICO JÚNIOR
- SIN VÁLVULA DE PURGA
- CÓMODO BOQUILLA DE SILICONA ESTÁNDAR JÚNIOR
- SISTEMA DE SNORKEL ABIERTO
- PORTADOR DE SNORKEL INTEGRADO



### COLORES



YLACL AQWCL

### TALLA DE MÁSCARA



### PACKAGING



SF

# DILLY

Dilly es nuestro combo más cómodo para niños. Ha sido diseñado para garantizar un uso muy cómodo en niños de entre 4 y 7 años, y no solo para practicar esnórquel. También es una herramienta muy útil para desarrollar y mejorar las habilidades en el agua.



### ESPECIFICACIONES DEL FALDÓN

La máscara, de reducidas dimensiones, presenta un faldón y una montura de elastómero increíblemente flexible. Se adapta a la forma del rostro y crea un sellado estanco sin presiones ni tensiones molestas.

### CORREA

La correa está fabricada con una banda de tejido elástico muy fácil de ajustar para los niños gracias a la hebilla deslizante.

### LENTE

La lente, fabricada en propionato de celulosa, también es increíblemente flexible: este es otro elemento importante para garantizar un ajuste cómodo y agradable sin comprometer la seguridad.

### TUBO

El tubo, ligero y curvado, presenta una boquilla especial que impide la fatiga de la mandíbula adaptándose perfectamente a los usuarios de esta franja de edad. El tubo se puede fijar a la máscara con la sujeción especial de silicona flexible.

### COMBO DILLY

Código: 411795



**MÁSCARA**

- MÁSCARA MONOLENTE
- TALLA XS-S (NIÑO)
- MICRO-MONTURA
- CAMPO DE VISIÓN ESTÁNDAR
- VOLUMEN INTERNO REDUCIDO
- FALDÓN SILITER
- FALDÓN DE FORMA ESTÁNDAR
- SELLADO DE DOBLE FILO
- LENTE CURVADA DE PC
- COMPARTIMENTO ESTÁNDAR PARA LA NARIZ
- SIN HEBILLAS
- CORREA DE TELA

**TUBO**

- SNORKEL PARA NIÑO
- SNORKEL SIN VÁLVULA
- SNORKEL ANATÓMICO
- SIN VÁLVULA DE PURGA
- BOQUILLA DE SILITER ESTÁNDAR
- SISTEMA SIGNAL DE SNORKEL ABIERTO
- PORTADOR DE SNORKEL S8



**COLORES**



YLPK BLAQ

**TALLA DE MÁSCARA**



**PACKAGING**



GU

### COMBO ZEPHIR JR

Código: 411730



**MÁSCARA**

- MÁSCARA DE DOBLE LENTE
- TALLA S-M (JÓVENES)
- MICRO-MONTURA
- AMPLIO CAMPO DE VISIÓN
- VOLUMEN INTERNO REDUCIDO
- FALDÓN DE SILITER
- FALDÓN DE FORMA ESTÁNDAR
- CÓMODO SELLADO DE DOBLE FILO
- LENTES DE CRISTAL TEMPLADO
- CÓMODO COMPARTIMENTO PARA LA NARIZ
- HEBILLAS EZ ADJUST DE 360°
- CÓMODO CORREA DE SILITER CON MICROAJUSTE

**TUBO**

- SNORKEL JÚNIOR
- SNORKEL SIN VÁLVULA
- SNORKEL ANATÓMICO JÚNIOR
- SIN VÁLVULA DE PURGA
- BOQUILLA DE SILITER ESTÁNDAR JÚNIOR
- SISTEMA DE SNORKEL ABIERTO
- PORTADOR DE SNORKEL INTEGRADO



**COLORES**



RYLCL RBLCL RPKCL

**TALLA DE MÁSCARA**



**PACKAGING**



GU

### COMBO TAPU JR

Código: 411818



**MÁSCARA**

- MÁSCARA DE DOBLE LENTE
- TALLA S (JÓVENES)
- MONTURA DE PERFIL BAJO
- AMPLIO CAMPO DE VISIÓN
- VOLUMEN INTERNO ESTÁNDAR
- FALDÓN DE SILITER
- FALDÓN ESTÁNDAR
- SELLADO DE DOBLE FILO
- CRISTAL TEMPLADO
- COMPARTIMENTO ESTÁNDAR PARA LA NARIZ
- HEBILLAS INTEGRADAS CON CLIP RÁPIDO
- CÓMODO CORREA DE SILITER CON MICROAJUSTE

**TUBO**

- TUBO JÚNIOR
- TUBO ANATÓMICO
- SIN VÁLVULA
- BOQUILLA ERGONÓMICA DE SILITER
- SISTEMA DE TUBO ABIERTO
- SUJECIÓN DESLIZANTE



**COLORES**



BLWCL PKWCL

**TALLA DE MÁSCARA**



**PACKAGING**



GU

### COMBO SEAHORSE

Código: 411749



**MÁSCARA**

- MÁSCARA MONOLENTE
- TALLA S-M (JÓVENES)
- MONTURA DE PERFIL BAJO
- AMPLIO CAMPO DE VISIÓN
- VOLUMEN INTERNO REDUCIDO
- FALDÓN SILITER
- FALDÓN INTEGRAL SIN BORDES
- CÓMODO SELLADO DE DOBLE FILO
- LENTE DE CRISTAL TEMPLADO
- CÓMODO COMPARTIMENTO PARA LA NARIZ
- HEBILLAS EZ ADJUST DE 360°
- CÓMODO CORREA DE SILICONA CON MICROAJUSTE

**TUBO**

- SNORKEL JÚNIOR
- SNORKEL ANATÓMICO
- SIN VÁLVULA
- BOQUILLA ERGONÓMICA DE SILITER
- SISTEMA DE SNORKEL ABIERTO
- SUJECIÓN DESLIZANTE



**COLORES**



RPKCL RBLCL RYLCL

**TALLA DE MÁSCARA**



**PACKAGING**



GU

## COMBO JELLY

Código: 411797



### MÁSCARA

- MÁSCARA MONOLENTE
- TALLA XS-S (NIÑO)
- MICRO-MONTURA
- CAMPO DE VISIÓN ESTÁNDAR
- VOLUMEN INTERNO REDUCIDO
- FALDÓN SILITER
- FALDÓN DE FORMA ESTÁNDAR
- SELLADO DE DOBLE FILO
- LENTE CURVADA DE PC
- COMPARTIMENTO ESTÁNDAR PARA LA NARIZ
- SIN HEBILLAS
- CORREA DE TELA

### TUBO

- SNORKEL PARA NIÑOS
- SNORKEL SIN VÁLVULA
- SNORKEL ANATÓMICO
- SIN VÁLVULA DE PURGA
- BOQUILLA DE SILITER ESTÁNDAR
- SISTEMA SIGNAL DE SNORKEL ABIERTO
- PORTADOR DE SNORKEL S8



### TALLA DE MÁSCARA

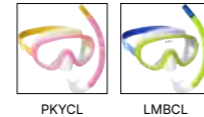


### PACKAGING



GU

### COLORES



## COMBO PARA ADULTOS



	Wahoo Neon	Wahoo Dry	Tropical	Ridley	Wahoo	Ray	Pure Vision	Vento	Keewee Splash	Keewee	Marea	Zephir	Stream	Tapu	Starfish
Código	411779	411821	411776	411793	411745	411759	411736	411746	411819	411810	411720	411769	411770	411817	411740
Colores	PKWCL YLWCL	BLSCL	BLBL WHWH	BLWCL PKWCL	AQWCL RBLCL RYLCL RBKBL	BLWCL YLWCL	RBLCL RYLCL	RBLCL RYLCL	BK WCL BLWCL	BLWCL MTWCL	SCWHK SCRBL SCRAGC	RBLCL RYLCL	RBLCL RYLCL	RBLCL RYLCL	RBLCL YLBK
Talla	Adulto	Adulto	Adulto	Lady/Mid	Adulto	Adulto	Adulto	Adulto	Adulto	Adulto	Adulto	Adulto	Adulto	Adulto	Adulto
Faldón de silicona	■	■	■	■	■	■	■	■	■	■	■	■	■	■	■
Faldón de siliter												■	■	■	■
Lente de vidrio templado	■	■	■	■	■	■	■	■	■	■	■	■	■	■	■
Correa elástica	■								■	■					
Válvula	■	■	■	■	■	■	■	■	■	■	■	■	■	■	■
Boquilla de silicona	■	■	■	■	■	■	■	■	■	■	■				
Boquilla de siliter												■	■	■	■
Extremo seco		■													
Splash Guard	■		■	■	■	■	■	■	■	■	■				
Sistema de tubo abierto								■				■	■	■	■
Sistema de fijación con mosquetón		■	■	■					■						
Portador deslizante	■				■	■	■	■			■			■	■
Portador integrado										■		■	■		■

## COMBO PARA JÚNIOR



	Pirate Neon	Pirate	Vento Jr Dry	Keewee Jr	Dilly	Zephir Jr	Tapu Jr	Seahorse	Jelly
Código	411788	411757	411820	411811	411795	411730	411818	411749	411797
Colores	PKWCL YLWCL	PKWCL RBLCL	BLWCL PKWCL	AQWCL YLACL	BLAQ YLPAK	RBLCL RPKCL RYLCL	BLWCL PKWCL	RBLCL RPKCL RYLCL	LMBCL PKYCL
Talla	Youth	Youth	Youth	Youth	Kid	Youth	Youth	Youth	Kid
Faldón de silicona	■	■	■	■					
Faldón de siliter					■	■	■	■	■
Lente de vidrio templado	■	■	■	■		■	■	■	
Lente de PC					■				■
Correa elástica	■			■	■				■
Válvula	■	■	■	■					
Boquilla de silicona	■	■	■	■					
Boquilla de siliter					■	■	■	■	■
Extremo seco				■					
Splash Guard	■	■							
Extremo de señalización					■				■
Sistema de tubo abierto					■	■	■	■	
Sistema de fijación con mosquetón			■						
Portador deslizante	■	■					■		
Portador integrado					■	■		■	
S8					■				■



## SET X-ONE MAREA

Código: 410794



### MÁSCARA

- MÁSCARA DE DOBLELENTE
- TALLA M Y L (DE JOVEN A ADULTO Y AJUSTE PARA MUJER)
- MONTURA DE PERFIL BAJO
- AMPLIO CAMPO DE VISIÓN
- VOLUMEN INTERNO REDUCIDO
- FALDÓN DE SILICONA
- FALDÓN INTEGRAL SIN BORDES
- CÓMODO SELLADO DE DOBLE FILO
- LENTES DE CRISTAL TEMPLADO
- CÓMODO COMPARTIMENTO PARA LA NARIZ
- HEBILLAS EZ ADJUST DE 360°
- CORREA PRO SILICONE CON MICROAJUSTE

### TUBO

- SNORKEL FLEX PARA ADULTO
- SNORKEL CON VÁLVULA
- SNORKEL FLEX ANATÓMICO
- VÁLVULA DE PURGA DE DIAFRAGMA PROTEGIDO
- CÓMODA BOQUILLA ERGONÓMICA DE SILICONA
- SISTEMA SPLASH GUARD (SEMISECO)
- PORTADOR DE SNORKEL DESLIZANTE

### ALETAS

- ALETAS PARA ADULTO
- ALETAS AJUSTABLES
- COBERTURA PARA CUATRO TALLAS
- ZAPATO ANATÓMICO ESTRUCTURADO X-FRAME
- PALA DE DOBLE MATERIAL
- NERVADURAS LATERALES SOBREMOLDEADAS CON EFECTO RESORTE
- TECNOLOGÍA CENTRALIZADA PP/TPR CHANNEL THRUST
- CANALES CON EFECTO RESORTE Y CUCHARA
- SUELA DE GOMA CON ZONA DE AGARRE TEXTURIZADA
- HORMAS DE PLÁSTICO FLEXIBLE



### COLORES



### TALLAS DE ALETAS

Tallas	UE	UK	USA
SM	35/38	2.5/5	3.5/6
ML	39/43	5.5/9	6.5/10
LXL	44/47	9.5/12	10.5/13

### TALLA DE MÁSCARA



### PACKAGING



TB

SETS

ADULTOS/JÚNIOR

## SET NATEEVA KEEWEE

Código: 410757



### MÁSCARA

- MÁSCARA MONOLENTE
- TALLA L (ADULTO)
- MICRO-MONTURA
- CAMPO DE VISIÓN ESTÁNDAR
- VOLUMEN INTERNO REDUCIDO
- FALDÓN DE SILICONA
- FALDÓN DE FORMA ESTÁNDAR
- CÓMODO SELLADO DE DOBLE FILO
- LENTE DE CRISTAL TEMPLADO
- CÓMODO COMPARTIMENTO PARA LA NARIZ
- SIN HEBILLAS
- CORREA DE TELA CON PORTADOR DE SNORKEL INTEGRADO

### TUBO

- SNORKEL PARA ADULTO
- SNORKEL SIN VÁLVULA
- SNORKEL ANATÓMICO
- SIN VÁLVULA DE PURGA
- BOQUILLA ERGONÓMICA DE SILICONA ESTÁNDAR
- SISTEMA DE SNORKEL ABIERTO
- PORTADOR DE SNORKEL INTEGRADO

### ALETAS

- ALETAS PARA ADULTO
- ALETAS AJUSTABLES
- TALLAJE DOBLE QUE CUBRE HASTA CUATRO TALLAS
- ZAPATO ANATÓMICO ESTÁNDAR ESTRUCTURADO
- PALA DE DOBLE MATERIAL
- NERVADURAS LATERALES SOBREMOLDEADAS CON EFECTO RESORTE
- EFECTO RESORTE
- SUELA DE GOMA CON ZONA DE AGARRE TEXTURIZADA
- HORMAS DE CARTÓN



### COLORES



### TALLAS DE ALETAS

Tallas	UE	UK	USA
SM	35/38	2.5/5	3.5/6
ML	39/43	5.5/9	6.5/10
LXL	44/47	9.5/12	10.5/13

### TALLAS

	SM	ML	LXL
WHITE (WH)	■	■	
BLUE (BL)	■	■	■

### TALLA DE MÁSCARA



### PACKAGING



SP

## SET X-ONE PIRATE

Código: 410759



### MÁSCARA

- MÁSCARA DE DOBLE LENTE
- TALLA S-M (JÓVENES)
- MICRO-MONTURA
- AMPLIO CAMPO DE VISIÓN
- VOLUMEN INTERNO REDUCIDO
- FALDÓN DE SILICONA
- FALDÓN DE FORMA ESTÁNDAR
- CÓMODO SELLADO DE DOBLE FILO
- LENTES DE CRISTAL TEMPLADO
- CÓMODO COMPARTIMENTO PARA LA NARIZ
- HEBILLAS EZ ADJUST DE 360°
- CÓMODO CORREA DE SILICONA CON MICROAJUSTE

### TUBO

- SNORKEL PARA JÓVENES
- SNORKEL CON VÁLVULA
- SNORKEL ANATÓMICO
- VÁLVULA DE PURGA DE DIAFRAGMA ABIERTO
- BOQUILLA ERGONÓMICA DE SILICONA ESTÁNDAR
- SISTEMA SPLASH GUARD (SEMISECO)
- SUJECIÓN DESLIZANTE

### ALETAS

- ALETAS JÚNIOR
- ALETAS AJUSTABLES
- COBERTURA PARA AL MENOS CUATRO TALLAS
- ZAPATO ANATÓMICO ESTRUCTURADO X-FRAME JÚNIOR
- PALA DE DOBLE MATERIAL
- NERVADURAS LATERALES SOBREMOLDEADAS CON EFECTO RESORTE
- TECNOLOGÍA CENTRALIZADA PP/TPR CHANNEL THRUST
- EFECTO RESORTE Y CUCHARA
- SUELA DE GOMA CON ZONA DE AGARRE TEXTURIZADA
- HORMAS DE PLÁSTICO FLEXIBLE



### COLORES



### TALLAS DE ALETAS

Tallas	UE	UK	USA
XS	24/29	7/10.5	7.5/11
S	30/34	11.5/2	12/3

### TALLA DE MÁSCARA



### PACKAGING



TB

## SET NATEEVA KEEWEE JR

Código: 410758



### MÁSCARA

- MÁSCARA MONOLENTE
- TALLA S-M (JÓVENES)
- MICRO-MONTURA
- CAMPO DE VISIÓN ESTÁNDAR
- VOLUMEN INTERNO REDUCIDO
- FALDÓN DE SILICONA
- FALDÓN DE FORMA ESTÁNDAR
- CÓMODO SELLADO DE DOBLE FILO
- LENTE DE CRISTAL TEMPLADO
- CÓMODO COMPARTIMENTO PARA LA NARIZ
- SIN HEBILLAS
- CORREA DE TELA CON PORTADOR DE SNORKEL INTEGRADO

### TUBO

- SNORKEL JÚNIOR
- SNORKEL SIN VÁLVULA
- SNORKEL ANATÓMICO JÚNIOR
- SIN VÁLVULA DE PURGA
- BOQUILLA ERGONÓMICA DE SILICONA ESTÁNDAR JÚNIOR
- SISTEMA DE SNORKEL ABIERTO
- PORTADOR DE SNORKEL INTEGRADO

### ALETAS

- ALETAS JÚNIOR
- ALETAS AJUSTABLES
- TALLAJE DOBLE QUE CUBRE HASTA CUATRO TALLAS
- ZAPATO ANATÓMICO ESTÁNDAR ESTRUCTURADO
- PALA DE DOBLE MATERIAL
- NERVADURAS LATERALES SOBREMOLDEADAS CON EFECTO RESORTE
- EFECTO RESORTE
- SUELA DE GOMA CON ZONA DE AGARRE TEXTURIZADA
- HORMAS DE CARTÓN



### COLORES



AQ

BL

### TALLAS DE ALETAS

Tallas	UE	UK	USA
XS	30/34	11.5/2	12.5/3

### TALLA DE MÁSCARA



### PACKAGING



SP

## SET PARA ADULTOS Y SET PARA JÚNIOR



Set	X-One Marea	Nateeva Keewee	X-One Pirate	Nateeva Keewee JR
Código	410794	410757	410759	410758
ColorEs	<ul style="list-style-type: none"> <li>○ TBWHK</li> <li>● TBRBL</li> <li>● TBRYL</li> <li>NEW COLOR</li> </ul>	<ul style="list-style-type: none"> <li>● BL</li> <li>○ WH</li> </ul>	<ul style="list-style-type: none"> <li>● BL</li> <li>● PK</li> </ul>	<ul style="list-style-type: none"> <li>● AQ</li> <li>● BL</li> </ul>
Talla	Adulto	Adulto	Júnior	Júnior
Faldón de silicona	■	■	■	■
Lente de vidrio templado	■	■	■	■
Correa elástica		■		■
Válvula	■		■	
Boquilla de silicona	■	■	■	■
Splash Guard	■		■	
Sistema de tubo abierto		■		■
Portador deslizante	■		■	
Portador integrado		■		■
Tamaños de las aletas	SM · ML · LXL	SM · ML · LXL	XS · S	XS
Aleta regulable	■	■	■	■
Zapato - Estructura perforada con forma en X	■		■	
Zapato - Estructurada		■		■
Pala	Bimaterial	Bimaterial	Bimaterial	Bimaterial
Efecto resorte		■		■
Canal con doble efecto cuchara	■		■	
Suela con zona de agarre estructurada y perfil de goma	■	■	■	■
Bolsa de viaje	■		■	
Tarjeta de encabezado		■		■

## MONO MANTA

Código: 412456 Hombre

Código: 412457 Lady

- CREMALLERA POSTERIOR
- SISTEMA PARA TIRAR DE LA CREMALLERA Y BLOQUEARLA
- RODILLERAS DE GOMA
- PANEL POSTERIOR DE COLOR PARA UNA MAYOR VISIBILIDAD EN EL AGUA



### ESPECIFICACIONES TÉCNICAS

Grosor	2.2 mm						
Tipo	Neopreno						
Tallas hombre	1	2	3	4	5	6	7
Tallas lady	1	2	3	4	5		

### TABLAS DE EQUIVALENCIA

#### MANTA / HOMBRE

	IT	1	2	3	4	5	6	7
	EU	XS	S	M	ML	L	XL	2XL
	USA			S	M	L	XL	XXL
	1	173 / 5'7"	176/5'9"	179/5'10"	182/6"	185/6'1"	188/6'2"	191/6'3"
2	88.5/35"	92/36"	96.5/38"	100.5/40"	105/41"	109/43"	113.5/45"	
3	67.5/27"	71.5/28"	75.5/30"	80/32"	84/33"	88.5/35"	92.5/36"	
4	87/34"	91/36"	95/37"	99.5/39"	103.5/41"	108/43"	112/44"	

#### MANTA / LADY

	IT	1	2	3	4	5
	EU	XS	S	M	L	XL
	USA	4	6	8	10	12
	1	163/5'4"	166/5'6"	169/5'7"	172/5'8"	175/5'9"
2	75/30"	79/31"	83/33"	87/34"	91/36"	
3	66/26"	70/28"	74/29"	78/31"	82/32"	
4	82/32"	86/34"	90/36"	94/37"	98/39"	

**NEOPRENO / SEASIDE**

ADULTOS / JÚNIOR

## SHORTY MANTA

Código: 412458 Hombre

Código: 412459 Lady

- DOBLE REVESTIMIENTO
- CREMALLERA POSTERIOR
- SISTEMA PARA TIRAR DE LA CREMALLERA Y BLOQUEARLA

## SHORTY MANTA

Código: 412460 Júnior

- DOBLE REVESTIMIENTO
- CREMALLERA POSTERIOR
- SISTEMA PARA TIRAR DE LA CREMALLERA Y BLOQUEARLA

## GAMMA

Código: 411343

- FALDÓN EN TPE
- LENTES DE POLICARBONATO
- TRATAMIENTO ANTIVAHO Y BLOQUEADOR DE RAYOS UV
- HEBILLAS DE AJUSTE CON DOBLE BOTÓN
- CORREA DOBLE DE SILICONA

## GAMMA JR

Código: 411344

- FALDÓN EN TPE
- LENTES DE POLICARBONATO
- TRATAMIENTO ANTIVAHO Y BLOQUEADOR DE RAYOS UV
- HEBILLAS DE AJUSTE CON DOBLE BOTÓN
- CORREA DOBLE DE SILICONA



BKSMK



BLBL



BLCL



BLCL

### ESPECIFICACIONES TÉCNICAS

Grosor	2.2 mm						
Tipo	Neopreno						
Tallas hombre	1	2	3	4	5	6	7
Tallas mujer	1	2	3	4	5		

### ESPECIFICACIONES TÉCNICAS

Grosor	2.2 mm							
Tipo	Neopreno							
Tallas	-6	-5	-4	-3	-2	-1	0	1
Edad*	4-6	6-7	7-8	8-9	9-10	10-11	12-13	

\*Las edades indicadas en la tabla son meramente una referencia



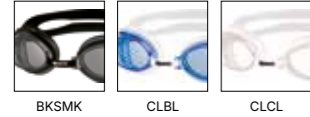
## ROCKET SILICONE

Código: 411785

- SELLADO DE SILICONA
- LENTES DE POLICARBONATO
- TRATAMIENTO ANTIVAHO Y BLOQUEADOR DE RAYOS UV
- COMPARTIMENTO AJUSTABLE PARA LA NARIZ
- CORREA DOBLE DE SILICONA MUY FÁCIL DE AJUSTAR



## COLORES



## STAR

Código: 411787

- SELLADO ESTANCO
- LENTES DE POLICARBONATO
- TRATAMIENTO ANTIVAHO Y BLOQUEADOR DE RAYOS UV
- COMPARTIMENTO AJUSTABLE PARA LA NARIZ
- CORREA DOBLE DE SILICONA MUY FÁCIL DE AJUSTAR



## COLORES



## METEOR

Código: 411786

- ESTRUCTURA ÍNTEGRAMENTE DE SILICONA
- LENTES DE POLICARBONATO
- TRATAMIENTO ANTIVAHO Y BLOQUEADOR DE RAYOS UV
- HEBILLAS DE PALANCA PARA UN AJUSTE PRECISO
- CORREA DOBLE DE SILICONA PARA EL MÁXIMO AGARRE



## COLORES



## RASHGUARD SHIELD

Código: 412461 Hombre

Código: 412462 Lady

- FABRICADO EN TEJIDO R-PET (PET RECICLADO) Y SPANDEX
- PESO EN GRAMOS: 200 G/M<sup>2</sup>
- CORTE DE CAMISETA CON AJUSTE NORMAL
- ESTAMPADO EXCLUSIVO MARES, FABRICADO EN PU COMBINADO CON TEJIDO ELÁSTICO
- COLORES A JUEGO CON EL KEEWEE COMBO (411810) Y EL KEEWEE MASK (411075)



## ESPECIFICACIONES TÉCNICAS

Grosor	200 g/m <sup>2</sup>						
Tipo	R-PET (PET reciclado) y Spandex						
Tallas hombre	XS	S	M	L	XL	XXL	3XL
Tallas lady	XXS	XS	S	M	L	XL	XXL



**RASH GUARD SHIELD YOUTH**

Código: 412463

- FABRICADO EN TEJIDO R-PET (PET RECICLADO) Y SPANDEX
- PESO EN GRAMOS: 200 G/M<sup>2</sup>
- CORTE DE CAMISETA CON AJUSTE NORMAL
- ESTAMPADO EXCLUSIVO MARES, FABRICADO EN PU COMBINADO CON TEJIDO ELÁSTICO
- COLORES A JUEGO CON EL KEEWEE JR MASK (411076) Y EL KEEWEE JR COMBO (411811)



LM



MG

LM

**ESPECIFICACIONES TÉCNICAS**

Grosor	200 g/m <sup>2</sup>				
Tipo	R-PET (PET reciclado) y Spandex				
Tallas	XS	S	M	L	XL
Edad*	8/9	9/10	10/11	11/12	12/13

**ESPECIFICACIONES TÉCNICAS**

Grosor	200 g/m <sup>2</sup>				
Tipo	R-PET (PET reciclado) y Spandex				
Tallas	XS	S	M	L	XL
Edad*	2/3	3/4	4/5	5/6	6/7



MG

**BAÑADOR SEASIDE**

Código: 418000 Hombre

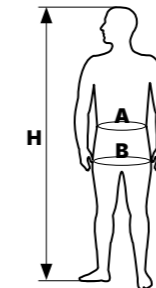
- 100 % POLIÉSTER, 110 G/M<sup>2</sup>, OBTENIDO DE PET RECICLADO
- CINTURILLA ELÁSTICA CON CORDÓN PARA UN AJUSTE EXCELENTE
- BOLSILLOS ESTILO CHINO
- BOLSILLO INTERNO PARA MONEDAS
- SUAVE FORRO DE MALLA EN POLIÉSTER 100 %, 70 G/M<sup>2</sup>
- INCLUYE UN CORDÓN ELÁSTICO PARA ENROLLARLO Y FIJARLO



NV

RY

AQ

**ESPECIFICACIONES TÉCNICAS****DETALLES**

WATERSHORTS	XS	S	M	L	XL
INTERNATIONAL	XS	S	M	L	XL
UK	28	30	32	34	36
IT	42	44	46	48	50
DE	2	3	4	5	6
FR	70	75	80	85	90
ES	36	38	40	42	44
A - CINTURA	74-78	78-82	82-86	86-90	90-94
B - CADERAS	88-92	91-95	94-98	99-103	103-107
H - ALTURA	172-176	175-179	178-182	183-187	188+

\*Las edades indicadas en la tabla son meramente una referencia

## PONCHO SEASIDE JUNIOR

Código: 415608

- MICROFIBRA DE POLIÉSTER DE 200 G/M<sup>2</sup>
- ESTAMPADO EXCLUSIVO MARES
- CAPUCHA
- CINTA ELÁSTICA PARA COLGARLO O GUARDARLO ENROLLADO
- TALLA ÚNICA PARA NIÑOS DE 5 A 13 AÑOS\*



Botones bajo los brazos para mantener el poncho cerrado sin reducir la libertad de movimiento



AQ



BL



\*Las edades son aproximadas: el ajuste dependerá de las características físicas del usuario.

## CHALECO BEBE

Código: 412557



- EL PRIMER TRAJE DE NEOPRENO PARA BEBES
- CONFORT TERMICO
- FACIL DE USAR
- 4 CORREAS CON SISTEMA DE CIERRE MEDIANTE DOBLE CINTA DE VELCRO®
- FÁCIL ACCESO PARA CAMBIAR EL PAÑAL



BL


PK



### ESPECIFICACIONES TÉCNICAS

Tipo	Neopreno		
Tallas	S	M	L
Edad*	6 - 12	12 - 18	18 - 24
Peso (kg)	7 - 13	10 - 17	14 +
Altura (cm)	75	80	90

\*Las edades indicadas en la tabla son meramente una referencia.



**BOLSA DE PLAYA SEASIDE**

Código: 415609

- FABRICADA EN TEJIDO R-PET (PET RECICLADO)
- SE PUEDE USAR COMO BOLSA DE MANO O COLGADA DEL HOMBRO
- CIERRE MAGNÉTICO
- CORDONES EXTERNOS PARA LLEVAR LA TOALLA
- BOLSILLO INTERNO CON CREMALLERA
- FONDO SEMIRRÍGIDO
- LA TOALLA SEASIDE CREA TU LUGAR PERFECTO EN LA PLAYA (SE VENDE POR SEPARADO CON EL CÓDIGO 415607)



AQ

COR

**TOALLA SEASIDE**

Código: 415607

- MICROFIBRA DE POLIÉSTER DE 200 G/M<sup>2</sup>
- 80 × 160 CM
- ESTAMPADO EXCLUSIVO MARES
- CINTA ELÁSTICA PARA GUARDARLA ENROLLADA
- BOTONES DE SUJECIÓN PARA INTEGRARLA CON LA BOLSA DE PLAYA SEASIDE
- A JUEGO CON LA BOLSA DE PLAYA SEASIDE EN AMBOS COLORES. (SE VENDE POR SEPARADO CON EL CÓDIGO 415609)



**Nuestra nueva bolsa de playa es perfecta para ir a la playa o en barco. Su forma única hace que sea muy práctica y espaciosa.**

- Fabricada en tejido R-PET (PET reciclado)
- Doble juego de asas para llevarla como bolsa de mano o colgada del hombro
- Cierre magnético
- Cordones externos para llevar la toalla y aumentar así el espacio disponible en el interior
- Amplios bolsillos internos con cremallera
- Fondo semirrígido
- No olvides la nueva TOALLA SEASIDE de microfibra para relajarte cómodamente y tenerlo todo a mano.
- La TOALLA SEASIDE y la BOLSA DE PLAYA SEASIDE combinan a la perfección en ambos colores. (La TOALLA SEASIDE se vende por separado con el código 415607)



## SEASIDE DRY BAG

Código: 415610 5 litros

Código: 415611 10 litros

Código: 415612 20 litros

- TRES TAMAÑOS PARA CUBRIR TODAS LAS NECESIDADES: 5, 10 Y 20 LITROS
- PROTEGE TUS OBJETOS PERSONALES DEL AGUA\*
- MATERIAL IMPERMEABLE RECUBIERTO DE TELA
- CIERRE ENROLLABLE CON HEBILLA
- D-RING DE SUJECIÓN



## SNORKELING CARRY-ALL BAG

Código: 415613

- DE GRANDES DIMENSIONES: 46 x 62 CM
- FABRICADO EN TEJIDO R-PET (PET RECICLADO)
- PERFECTO PARA TRANSPORTAR EL EQUIPO DE SNORKELING Y LOS JUGUETES DE PLAYA PARA LOS NIÑOS
- TAMBIÉN ES IDEAL PARA SECAR EL EQUIPO
- SE CIERRA CON UN CORDÓN QUE TAMBIÉN SE PUEDE UTILIZAR COMO CORREA PARA EL HOMBRO
- CIERRE DESLIZANTE Y MOSQUETÓN



**DIVING CENTER**

**mares** |   
diving center

**ROVER 15X**Código: **416254 INT / DIN 300****2.A ETAPA**

- BOTÓN DE PURGA FÁCIL DE USAR CON DISEÑO DINÁMICO ARTICULADO
- SISTEMA VAD CON DEFLECTOR FLUIDO Y DINÁMICO
- TAMAÑO MEDIANO
- BOTÓN DE PURGA DE GRAN TAMAÑO
- LATIGUILLO DE GOMA

**1.A ETAPA**

- PUERTO DFC
- PUERTOS PREORIENTADOS
- TAMAÑO COMPACTO
- ACABADO ARENADO

**ESPECIFICACIONES TÉCNICAS**

	INT	DIN 300 bar
<b>Primera etapa</b>		
Tipo	INT	DIN 300 bar
Peso	772g / 27.2oz	598g / 21.1oz
Puertos de alta presión	2 HP 7/16" UNF	
Puertos de baja presión	4 LP 3/8" UNF	
<b>Segunda etapa</b>		
Peso	190g / 6.7oz	
Material / Tecnología	Tecnopolimero ultraligero	
Tipo de latiguillo/Longitud	Latiguillo de goma / 80cm	
Peso total (con latiguillo)	1107g / 39oz	933g / 32.9oz

**OCTOPUS ROVER**Código: **416557 NR**Código: **416584 NR** - (Caja 6 Uni.) / Poner 6 en los pedidos

- BOTÓN DE PURGA FÁCIL DE USAR CON DISEÑO DINÁMICO ARTICULADO
- SISTEMA VAD CON DEFLECTOR FLUIDO Y DINÁMICO
- TAMAÑO MEDIANO
- BOTÓN DE PURGA DE GRAN TAMAÑO
- LATIGUILLO DE GOMA

**ESPECIFICACIONES TÉCNICAS**

Peso	190g / 6.7oz
Material/Finish	Tecnopolimero ultraligero
LP Hose Type/Length	Latiguillo de goma / 100cm
Peso total (con latiguillo)	365g / 12.8 oz

**ROVER 2S**Código: **416255 INT / DIN 300**Código: **416266 (Caja 6 Uni.) - Poner 6 en los pedidos.****2.A ETAPA**

- BOTÓN DE PURGA FÁCIL DE USAR CON DISEÑO DINÁMICO ARTICULADO
- SISTEMA VAD CON DEFLECTOR FLUIDO Y DINÁMICO
- TAMAÑO MEDIANO
- BOTÓN DE PURGA DE GRAN TAMAÑO
- LATIGUILLO DE GOMA

**1.A ETAPA\***

- LIGERO, RESISTENTE Y COMPACTO
- CONTROL POR PISTÓN
- ESPACIO DEDICADO PARA CHIP RFID

**ESPECIFICACIONES TÉCNICAS**

	INT	DIN 300 bar
<b>Primera etapa</b>		
Tipo	INT	DIN 300 bar
Peso	608g / 21.4oz	432g / 15.2oz
Puertos de alta presión	1 HP 7/16" UNF	
Puertos de baja presión	4 LP 3/8" UNF	
<b>Segunda etapa</b>		
Peso	190g / 6.7oz	
Material / Tecnología	Tecnopolimero ultraligero	
Tipo de latiguillo/Longitud	Latiguillo de goma / 80cm	
Peso total (con latiguillo)	977g / 34.5oz	978g / 34.5oz

**AST DRY SYSTEM**Código: **416811 INT**Código: **416812 DIN**

- TECNOLOGÍA DE AUTOSELLADO
- MANTIENE LA PRIMERA ETAPA SECA
- ACTIVACIÓN MEDIANTE GAS
- SE PUEDE UTILIZAR CON UN MAYOR PORCENTAJE DE OXÍGENO
- APTO PARA AGUAS FRÍAS
- FÁCIL DE INSTALAR EN LAS PRIMERAS ETAPAS 15X Y R2

**INSTRUMENTO MR-1**Código: **414405** - (Caja 6 Uni.) / Poner 6 en los pedidos

- DIMENSIONES COMPACTAS
- CARCASA DE LATÓN DE 50 MM
- VENTANA DE TECNOPOLÍMERO
- LISTA PARA USO CON NITROX
- ESFERA FOSFORESCENTE
- CONSOLA DE GOMA PROTECTORA CON PUNTO DE ENGANCHE
- LATIGUILLO DE 80 CM
- DISPONIBLE EN BAR Y PSI
- EMBALAJE ECOLÓGICO

**KIT DE BOQUILLA**Código: **415345**

- NEGRA
- APTA PARA TODOS LOS REGULADORES MARES
- 20 UNID. ESTÁNDAR + 10 UNID. PEQUEÑAS + 30 BRIDAS

**INSTRUMENTO MR-2D****NEW**Código: **414442** - (Caja 6 Uni.) / Poner 6 en los pedidos

- MANÓMETRO:**
- DIMENSIONES COMPACTAS
  - CARCASA DE LATÓN DE 50 MM
  - VENTANA DE TECNOPOLÍMERO
  - LISTA PARA USO CON NITROX
  - DIAL FOSFORESCENTE
  - DISPONIBLE EN BAR Y PSI

- PROFUNDÍMETRO:**
- INDICADOR DE PROFUNDIDAD MÁXIMA
  - DIAL FOSFORESCENTE
  - ESCALA LINEAL
  - PRIMEROS 9 METROS CLARAMENTE DIVIDIDOS PARA INDICAR MEJOR LAS PROFUNDIDADES IMPORTANTES PARA LAS PARADAS DE SEGURIDAD Y DESCOMPRESIÓN
  - DISPONIBLE EN METROS Y PIES

- CONSOLA:**
- CONSOLA DE GOMA PROTECTORA CON PUNTO DE ENGANCHE
  - LATIGUILLO DE 80 CM
  - EMBALAJE ECOLÓGICO



\* No a escala  
Los reguladores de Mares han sido probados y certificados en cumplimiento con la directiva de la EC 89/686/EEC y/o la Regulación europea 2016/425 de acuerdo con la normativa europea EN 250: 2014 y EN13949 (reguladores para Nitrox). Todos los reguladores para Nitrox de Mares son compatibles con mezclas de oxígeno de hasta el 100 % de O2 y están equipados con una conexión dedicada, en virtud de la normativa europea EN144-3.

## PUCK LITE

Código: 414172 - (Caja 6 Uni.) / Poner 6 en los pedidos



- ALGORITMO BÜHLMANN ZH-L16C CON DOS OPCIONES DE FACTOR GRADIENTE
- NITROX 21 %-50 %
- UN SOLO GAS
- NÍTIDA PANTALLA DE 800 SEGMENTOS FABRICADA CON TECNOLOGÍA 'CHIP-ON-GLASS'
- DIARIO DE INMERSIONES CON CAPACIDAD PARA 100 INMERSIONES, INCLUIDOS GRÁFICOS, A TRAVÉS DE LA APP DE MARES
- PILA CR 2450 SUSTITUIBLE POR EL USUARIO CON UNA LARGA AUTONOMÍA DE 100 INMERSIONES
- BLUETOOTH INTEGRADO PARA CONEXIÓN DIRECTA CON DISPOSITIVOS INTELIGENTES
- UN ÚNICO BOTÓN PARA UN USO INTUITIVO
- LAS CORREAS SE PUEDEN EXTRAER FÁCILMENTE PARA SUSTITUIRLAS POR UNA CUERDA ELÁSTICA
- COMPATIBLE CON LA CONSOLA MISSION
- ACTUALIZACIÓN DEL FIRMWARE A TRAVÉS DE LAS APP DE MARES Y SSI

### ESPECIFICACIONES TÉCNICAS

Pila	Tipo	CR2450
	Duración	100 horas de inmersión
Nitrox		EAN (NITROX) de 21% a 99%

### ACCESORIOS

Soporte para cincha elástica Puck	414818	Página 69
-----------------------------------	--------	-----------



## CHALECOS HIDROSTÁTICOS / DIVING CENTER

- CORDURA® DE 1000 DENIER Y PROTECCIÓN CONTRA LOS RAYOS UVA
- SISTEMA DE LASTRE CON HEBILLA ESTÁNDAR (OPCIONAL- ROVER PRO DC)
- HEBILLA EN HOMBRO PARA REGULAR LA ALTURA
- DISEÑO ESPECIAL PARA OCTOPUS Y BOLSILLOS PARA EL MANÓMETRO
- PLACA DORSAL CON ASA PARA TRANSPORTARLO CON FACILIDAD
- CINCHA REGULABLE
- ELEVACIÓN DE ALTA FLOTABILIDAD
- SISTEMA DE IDENTIFICACIÓN DE TALLAS POR COLORES



Color y talla



Nuevo hinchador plano ergonómico



Espaldera



Trim Weight

## ROVER PRO DC

Código: 417366



Sistema de lastre con hebilla estándar (opcional)

### ESPECIFICACIONES TÉCNICAS

Tallas	XXS	XS	S	M	L	XL	2XL
Peso	3,1kg	3,1kg	3,2kg	3,3kg	3,3kg	3,4kg	3,4kg
Capacidad de elevación	140 N (14,2kg)	140 N (14,2kg)	150 N (16kg)	160 N (16,3kg)	200 N (21kg)	230 N (23,5kg)	240 N (24,5kg)

## TRIM WEIGHT

Código: 417964 (PAR)

- FÁCIL DE INSTALAR EN LA BANDA DE LA BOTELLA
- ANILLA DOBLE QUE ENCAJA PERFECTAMENTE EN LA BANDA
- FLOTABILIDAD PERFECTA
- MENOS PESO EN EL CINTURÓN
- CAPACIDAD DE LASTRE: 2KG CADA UNO



## ROVER DC

Código: 417342



### ESPECIFICACIONES TÉCNICAS

Tallas	XXS	XS	S	M	L	XL	2XL
Peso	2,7kg	2,7kg	2,9kg	3,0kg	3,0kg	3,1kg	3,1kg
Capacidad de elevación	140 N (14,2kg)	140 N (14,2kg)	150 N (16kg)	160 N (16,3kg)	200 N (21kg)	230 N (23,5kg)	240 N (24,5kg)

## SISTEMA DE LASTRE CON HEBILLA ESTÁNDAR

Código: 417968 - PEQUEÑO: 4kg / 9lbs (PAR)

Código: 417967 - GRANDE: 6kg / 13lbs (PAR)

- COMPLEMENTO PARA ACTUALIZAR EL CHALECO CON SISTEMA DE LASTRE OPCIONAL
- BOLSILLO CON CREMALLERA
- FÁCIL DE USAR CON GUANTES GRUESOS



**TRAJES DIVING / DIVING CENTER**

- AJUSTE PERFECTO Y LIBERTAD DE MOVIMIENTO
- CREMALLERA FRONTAL EXTRALARGA PARA QUE SEA MÁS FÁCIL DE PONER Y QUITAR
- NEOPRENO SUPERELÁSTICO EN LOS BRAZOS
- PROTECCIÓN A BASE DE POLIURETANO EN LAS ÁREAS MÁS EXPUESTAS A UN MAYOR DESGASTE
- CREMALLERAS EN LOS TOBILLOS
- CAPUCHA CON DOS AGUJEROS PARA EVITAR QUE QUEDE EL AIRE ATRAPADO
- ABERTURA AMPLIA PARA LA CARA PARA MAYOR CONFORT
- MATERIALADOS ENTERAMENTE EN UN MATERIAL ULTRAEELÁSTICO
- DISPONIBLE TAMBIÉN EN TALLAS PARA NIÑOS, DESDE LA-2 A LA 0
- TALLAS EXTRA GRANDES, +8 Y +9
- SISTEMA DE IDENTIFICACIÓN DE TALLAS POR COLORES



**LÍNEA DIVING CENTER**

Gracias a años de investigación y desarrollo, combinados con una vasta experiencia y la colaboración de nuestros centros de buceo de todo el mundo, hemos conseguido dar vida al proyecto Mares Diving Center. Hemos diseñado una línea de productos y servicios de asistencia expresamente para los centros de buceo más exigentes. La garantía y la experiencia de Mares nos permite ofrecer los estándares de calidad que requieren todos y cada uno de los centros de buceo de Mares.


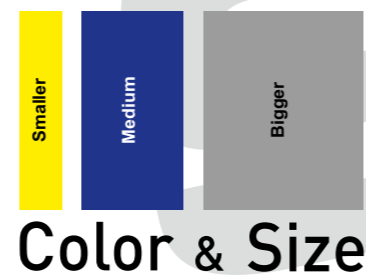


**LÍNEA ROVER**

El sector de los centros de buceo es una parte muy importante de nuestro negocio. Por ello, Mares quiere impulsarlo con una línea de productos exclusiva. Para fabricar la línea Rover, se ha prestado especial atención a la durabilidad, la funcionalidad y la comodidad de los equipos. Se trata, pues, de una gama diseñada especialmente para este propósito, que incluye reguladores, chalecos hidrostáticos, trajes húmedos y máscaras; todos ellos desarrollados para satisfacer las necesidades más especiales de los clientes de nuestros centros de buceo.

**SISTEMA DE IDENTIFICACIÓN**

Mares ha encontrado la solución definitiva para ayudarle en las actividades diarias de su negocio: el nuevo sistema de identificación por colores y tallas para muchos de los productos de su centro de buceo. Este sistema le permitirá identificar de inmediato las distintas tallas de sus equipos de buceo con solo ver los códigos de color.



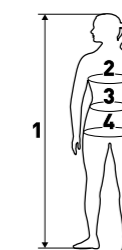
Sistema de identificación tallas por colores      Cremallera frontal extralarga      Protección de PU

**CUADRO DE TALLAS / DIVING CENTER**

412381 / 412377 / 412379 / 412380 / 412388 - ROVER UNISEX

412368 / 412430 - ROVER SHE DIVES

COLOR & TALLA	TALLA EU	HOMBRE	MUJER	NIÑOS	ALTURA
- 2			32	10 años	140
- 1			32L	12 años	152
0			34/36	14 años	164
1	XS	44	36/38		170
2	S	46	38/40		173
3	M	46/48	40/42		176
4	L	48/50	44/46		179
5	XL	50/52	48/50		182
6	XXL	52/54			185
7	3XL	54/56			188
8	4XL	56/58			191
9	5XL	58/60			194



IT	2	3	4	5	6
EU	S	M	L	XL	XXL
USA	6	8	10	12	14
1	167 / 5'6"	170 / 5'7"	173 / 5'8"	176 / 5'9"	179 / 5'10"
2	81,5 / 32"	85,5 / 34"	89,5 / 35"	93,5 / 37"	97,5 / 38"
3	71 / 28"	75 / 30"	79 / 31"	83 / 33"	87 / 34"
4	88 / 35"	92 / 36"	96 / 38"	100 / 39"	104 / 41"

**MONO ROVER CON CAPUCHA**

Código: 412381 - 7 mm

Código: 412377 - 5 mm

Código: 412378 - 5 mm She Dives

**ESPECIFICACIONES TÉCNICAS**

<b>Grosor</b>	7.0 mm / 5.0 mm											
<b>Tipo</b>	Neopreno Ultrastrech											
<b>Tallas</b>	-2	-1	0	1	2	3	4	5	6	7	8	9

**ESPECIFICACIONES TÉCNICAS**

<b>Grosor</b>	5.0 mm				
<b>Tipo</b>	Neopreno Ultrastrech				
<b>Tallas She Dives</b>	2	3	4	5	6

**MONO ROVER SIN CAPUCHA**

Código: 412379 - 5 mm

Código: 412380 - 3 mm

**ESPECIFICACIONES TÉCNICAS**

<b>Grosor</b>	5.0 mm / 3.0 mm											
<b>Tipo</b>	Neopreno Ultrastrech											
<b>Tallas</b>	-2	-1	0	1	2	3	4	5	6	7	8	9

**CAPUCHA ROVER**

Código: 412813

**ESPECIFICACIONES TÉCNICAS**

<b>Grosor</b>	5.0 mm		
<b>Tipo</b>	Neopreno Ultrastrech		
<b>Tallas</b>	S	M	L

**TRAJE CORTO ROVER**

Código: 412388

**ESPECIFICACIONES TÉCNICAS**

<b>Grosor</b>	3.0 mm											
<b>Tipo</b>	Neopreno Ultrastrech											
<b>Tallas</b>	-2	-1	0	1	2	3	4	5	6	7	8	9

## PRENDAS CON PROTECCIÓN TÉRMICA

- PERFECTAS PARA LLEVAR DEBAJO DEL TRAJE Y PARA LA PROTECCIÓN DE LA PIEL
- IDEAL PARA TODAS LAS ACTIVIDADES DEPORTIVAS DE AGUA
- COSTURAS PLANAS
- LONGITUD EXTRA
- COLORES ADAPTADOS PARA AJUSTARSE A LA FILOSOFÍA DE CLASIFICACIÓN DE LOS CENTROS DE BUCEO
- IDEAL PARA USAR COMO IDENTIFICACIÓN DEL PERSONAL DEL CENTRO DE BUCEO

UPF 50+

### HOMBRE

Código: 412416 - Rash Guard manga corta

Código: 412421 - Rash Guard manga larga

Código: 412547 - Pantalón corto

### SHE DIVES

Código: 412422 - Rash Guard manga larga

Código: 412548 - Pantalón corto



#### ESPECIFICACIONES TÉCNICAS

Tipo	Polyester/Spandex					
Manga corta	S	M	L	XL	2XL	3XL
Manga larga	S	M	L	XL	2XL	3XL
Pantalón corto	XS	S	M	L	XL	2XL

#### ESPECIFICACIONES TÉCNICAS

Tipo	Polyester/Spandex					
Manga larga	XS	S	M	L	XL	
Pantalón corto	XS	S	M	L	XL	2XL

## ROVER

Código: 411243

- HEBILLAS INTEGRADAS
- ADAPTABLE A UN AMPLIO RANGO DE CARAS
- CONSTRUCCIÓN MUY ROBUSTA
- FALDÓN DE SILICONA



#### COLORES



## ROVER PRO

Código: 411519

- DISEÑO CURVADO Y ERGONÓMICO
- SUJECIÓN INTEGRADA
- VÁLVULA DE ESCAPE
- BOQUILLA SILITER

#### COLORES



## ROVER MASKS & SNORKEL SET

Código: 411768

- 6 MÁSCARAS ROVER
- 6 TUBOS ROVER S
- 2 CORREAS DE SILICONA
- 4 PRESILLAS DE RECAMBIO
- 4 CIERRES PARA CORREA
- 1 BOQUILLA DE SILICONA



#### COLORES



## ROVER S

Código: 411478

- DISEÑO CURVADO Y ERGONÓMICO
- SUJECIÓN INTEGRADA
- BOQUILLA DE SILICONA

#### COLORES



## ROVER HD

Código: 411266

- ESTRUCTURA DE ALTA RESISTENCIA
- SISTEMA DE HEBILLAS INTEGRADO EN LA MONTURA, FÁCIL DE USAR INCLUSO CON GUANTES
- APTA PARA UNA GRAN VARIEDAD DE TALLAS
- FALDÓN DE SILICONA EXTREMADAMENTE CÓMODO



### COLORES



BKBK BLGBK YLGBK ORGBK

## SNORKEL @

Código: 411479



- DISEÑO ERGONÓMICO
- DISEÑO PLEGABLE Y COMPACTO
- CABE EN UN BOLSILLO DEL CHALECO HIDROSTÁTICO Y TAMBIÉN SE PUEDE FIJAR AL CHALECO
- DISEÑO ÍNTEGRO DE SILICONA PARA UNA MAYOR FLEXIBILIDAD Y DURABILIDAD
- DISEÑO ESPECIAL DEL EXTREMO SUPERIOR DEL TUBO PARA IMPEDIR LA ENTRADA DE AGUA DURANTE LA PRÁCTICA DEL ESNÓRQUEL
- PERFECTO PARA VIAJAR

### COLORES

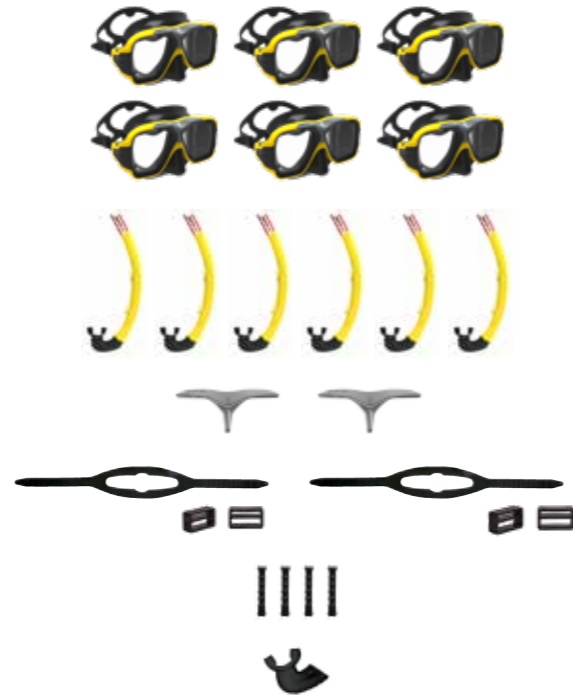


BK WH

## ROVERHD MASKS & SNORKEL SET

Código: 411799

- 6 MÁSCARAS ROVER HD
- 6 TUBOS ROVER
- 2 MONTURAS SUPERIORES
- 2 CORREAS DE SILICONA
- 4 CIERRES PARA CORREA
- 4 RODILLOS PARA HEBILLAS
- 1 BOQUILLA DE SILICONA



### COLORES



BKBK BLGBK YLGBK

## PRO FLEX

Código: 411460

- CONSTRUCCIÓN DE DOBLE MATERIAL ELÁSTICO
- DISEÑO CURVADO Y ERGONÓMICO
- SIN INTERRUPCIONES EN EL FLUJO DE AIRE PARA REDUCIR EL RUIDO Y LAS VIBRACIONES
- SUJECIÓN DESLIZANTE
- BOQUILLA DE SILICONA PARA UN USO PROLONGADO

### COLORES



BK

# ROVER HD

La máscara Rover HD (Heavy Duty) ha sido diseñada especialmente para ser resistente y duradera, ideal para un uso intensivo en centros de buceo o alquiler. Está disponible como producto individual (código 411266) y como parte de un juego de seis piezas, acompañada de un tubo y piezas de recambio (código 411799).



### MONTURA

La montura, disponible en cinco colores distintos, es más gruesa para una mayor resistencia a un uso intensivo y a los procedimientos de desinfección y mantenimiento.



### AJUSTE

El nuevo faldón de silicona Super-Fit se adapta a todo tipo de rostros.



### HEBILLAS

Las hebillas están integradas en la montura y son muy resistentes. Presentan amplios botones muy fáciles de usar incluso con guantes gruesos.

## AVANTI PURE-X

Código: 410031



- ZAPATO BLANDO Y CÓMODO
- ALMOHADILLA ERGONÓMICA PARA EL TALÓN QUE MINIMIZA LA PRESIÓN
- EN EL TENDÓN DE AQUILES
- SE PUEDE UTILIZAR CON LOS PIES DESCALZOS O CON LOS ESCARPINES
- MARES PURE
- TIRADOR EN LA CORREA ELÁSTICA PARA PONERSE Y QUITARSE LAS
- ALETAS CON RAPIDEZ
- ALETA DE DOBLE MATERIAL CON TALÓN ABIERTO BLANDO Y
- EXTRAORDINARIAMENTE CÓMODO
- PALA BLANDA CON EFECTO "CHANNEL THRUST" MEJORADO



### COLORES



YL BL WH

### ESPECIFICACIONES TÉCNICAS

Tallas	XXS	SM	ML	LXL	XXL
Equivalencia	30-34	34-38	38-42	42-46	46-48
Pala*	27cm / 10.6in	29.5cm / 11.6in	32cm / 12.6in	34.5cm / 13.6in	37.0cm / 14.6in

<b>FLOTABILIDAD</b>	NEGATIVA	NEUTRA	POSITIVA
<b>AJUSTE</b>	NORMAL	HOLGADO	
<b>PESO (tamaño ML)</b>	0.5 KG	1.0 KG	
<b>MANIOBRABILIDAD</b>	MEDIA	ALTA	
<b>IMPULSO/ USO CON CORRIENTES</b>	BAJO RENDIMIENTO	ALTO RENDIMIENTO	
<b>PATADA</b>	RANA	AMBOS	ALTERNADA

## AVANTI HC PRO

Código: 410347



- CALZANTE ERGONÓMICO. LA NERVADURA LATERAL DESCARGA LA PRESIÓN ALINEÁNDOSE CON EL PIE Y EVITA LA COMPRESIÓN LATERAL
- EFECTO DE PROPULSIÓN INDUCIDA POR HIPERCANAL, CON UNA MEJOR PROPORCIÓN RENDIMIENTO/ESFUERZO
- LAS RUGOSIDADES DE LA PARTE TRASERA DE LA PALA LA REFUEZAN, OPTIMIZAN LA GEOMETRÍA DEL PIVOTE Y LE DAN MAS PROPULSION Y RENDIMIENTO



### COLORES



BKY BKB WHG

### ESPECIFICACIONES TÉCNICAS

Tallas	036	038	040	042	044	046
Pala*	32.5cm / 12.8in	34.5cm / 13.5in	36cm / 14.2in	38cm / 15in	40cm / 15.7in	42cm / 16.5in

<b>FLOTABILIDAD</b>	NEGATIVA	NEUTRA	POSITIVA
<b>AJUSTE</b>	NORMAL	HOLGADO	
<b>PESO (tamaño 42)</b>	0.5 KG	1.0 KG	
<b>MANIOBRABILIDAD</b>	MEDIA	ALTA	
<b>IMPULSO/ USO CON CORRIENTES</b>	BAJO RENDIMIENTO	ALTO RENDIMIENTO	
<b>PATADA</b>	RANA	AMBOS	ALTERNADA

# AVANTI PURE-X

¡La combinación perfecta de comodidad y potencia para amantes del buceo recreativo y el snorkel!

Las fascinantes aletas Avanti Pure X ofrecen el zapato más cómodo de la historia; hasta se pueden utilizar con los pies descalzos gracias a la cómoda almohadilla del talón que reduce la presión en el tendón de Aquiles.

El sistema de ajuste rápido (pendiente de patente) ofrece dos opciones para ajustar la longitud de la correa y obtener el ajuste y confort perfectos durante la inmersión.

El tirador de la correa elástica permite ponerse y quitarse la aleta con mayor rapidez.

Estas aletas de doble material están fabricadas en goma termoplástica (TPR) y la pala blanda presenta un efecto "Channel Thrust" que optimiza el flujo de agua y reduce la fatiga en la patada. Están disponibles en una gama completa de tallas para cubrir mejor todas las necesidades de los centros de buceo, desde buceadores adultos hasta jóvenes.

La gama de colores permite a los centros de buceo seguir nuestro sistema de identificación de tallas por colores. Este sistema permite identificar de inmediato las distintas tallas con solo observar el color de la aleta.



**QUICK ADJUSTMENT SYSTEM**  
Ajuste de la correa fácil y rápido



**TIRADOR ERGONÓMICO**  
Para ponerse y quitarse las aletas con mayor rapidez



**TECNOLOGÍA CHANNEL THRUST**  
Optimiza el flujo de agua y reduce la fatiga



**COLORES Y TALLAS**  
Permite identificar rápidamente las distintas tallas

\* Desde el final del zapato hasta el final de la pala

## PLANA AVANTI X3

Código: 410001



- HEBILLA ABS PLUS PARA AJUSTE CON UNA MANO
- 3 CANALES PARA UNA PROPULSIÓN MÁXIMA
- LENGÜETAS ESTABILIZADORAS
- PALA MEDIANA DE CONSTRUCCIÓN DURADERA



### COLORES



### ESPECIFICACIONES TÉCNICAS

Tallas	XS	S	R	XL
Pala*	33 cm	35 cm	37 cm	37 cm

<b>FLOTABILIDAD</b>	NEGATIVA	NEUTRA	POSITIVA
<b>AJUSTE</b>	NORMAL	HOLGADO	
<b>PESO (tamaño R)</b>	0.5 KG	1.0 KG	
<b>MANIOBRABILIDAD</b>	MEDIA	ALTA	
<b>IMPULSO/ USO CON CORRIENTES</b>	BAJO RENDIMIENTO	ALTO RENDIMIENTO	
<b>PATADA</b>	RANA	AMBOS	ALTERNADA

## AVANTI TRE

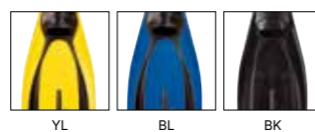
Código: 410302



- CALZANTE MUY CÓMODO
- 3 CANALES PARA EL MÁXIMO IMPULSO
- PALA MEDIANA DE CONSTRUCCIÓN DURADERA
- LENGÜETAS ESTABILIZADORAS



### COLORES



### ESPECIFICACIONES TÉCNICAS

Tallas	36/37	38/39	40/41	42/43	44/45	46/47
Pala*	31 cm	33 cm	34 cm	36 cm	36,5 cm	37,5 cm

<b>FLOTABILIDAD</b>	NEGATIVA	NEUTRA	POSITIVA
<b>AJUSTE</b>	NORMAL	HOLGADO	
<b>PESO (tamaño 42)</b>	0.5 KG	1.0 KG	
<b>MANIOBRABILIDAD</b>	MEDIA	ALTA	
<b>IMPULSO/ USO CON CORRIENTES</b>	BAJO RENDIMIENTO	ALTO RENDIMIENTO	
<b>PATADA</b>	RANA	AMBOS	ALTERNADA

\* Desde el final del zapato hasta el final de la pala

## ROVER 10LR

Código: 415695

Código: 415696 - (Caja 6 Uni.) / Poner 6 en los pedidos

INDICADOR LED DE CARGA DE LA BATERÍA  
BATERÍA RECARGABLE

- LED CREE
- MÁS DE 2 H Y 30 MIN DE AUTONOMÍA (A MÁXIMA POTENCIA)
- POTENTE HAZ DE LUZ
- INDICADOR VISUAL DE CARGA DE LA BATERÍA
- BATERÍA RECARGABLE INTEGRADA
- CABLE USB DE CARGA
- INDICADOR VISUAL DE CARGA DEL LED
- INTERRUPTOR MECÁNICO MULTIFUNCIÓN
- EL INTERRUPTOR INCLUYE UN SISTEMA DE «BLOQUEO ELECTRÓNICO» QUE PERMITE ENCENDER Y APAGAR EL FOCO CON DOS CLICS
- CUATRO OPCIONES: ENCENDIDO, BAJO, SOS, APAGADO
- PRÁCTICO Y COMPACTO
- CORREA AJUSTABLE PARA LA MUÑECA



### ESPECIFICACIONES TÉCNICAS

Bulb	1pcsXPL-V6-LED		
Switch Mode	High	Low	Flash/SOS
Led lumens (25°)	950	500	/
Burn time (min)	166	230	210
Color temperature (k)	5800-7300		
Light beam (1m distance)	Hot Spot (12°)		
(mm/in)	200/7.9		
Rechargeable batteries (li-ion)	1 x ICR18650		
Time to charge	240 min		
Total length (mm/in)	153.9/6.1		
Head diameter (mm/in)	35/1.4		
Body diameter (mm/in)	28/1.1		
Weight with batteries (gr/oz)	172/6.0		
Max operating depth (m/feet)	100/328		

## CRUISE DRY ATTACK TITAN

Código: 415524

- BOLSA SELLADA AL CALOR SIN COSTURAS
- LONA DE 500D, ROBUSTA Y LIVIANA
- PLEGABLE, CON AMPLIO VOLUMEN INTERNO
- ASAS AJUSTABLES
- VÁLVULA DE DRENAJE LATERAL

### ESPECIFICACIONES TÉCNICAS

Dimensiones (LxAnxAl)	Peso neto por unidad	Volumen
90x46x35 cm	1,7 kg	144 L

## FOCO ESTROBOSCÓPICO ECO

Código: 415693

- 450 LÚMENES
- ALTA VISIBILIDAD A 360°
- 5/25 HORAS DE AUTONOMÍA
- PILA RECARGABLE INTEGRADA
- CABLE DE CARGA USB
- LED INDICADOR DE CARGA
- INTERRUPTOR ROTATIVO MAGNÉTICO
- DOS MODOS OPERATIVOS: FLASH Y ENCENDIDO
- CARCASA DE ALUMINIO ANODIZADO
- CORREA AJUSTABLE
- ESTUCHE ACOLCHADA CON CREMALLERA



### ESPECIFICACIONES TÉCNICAS

Bulb	1 Cree XPE LED Chip	
Switch mode	High	Flash/SOS
Led lumens (25°)	450	/
Burn time (min)	300	1500
Color temperature (k)	5800 ÷ 7300	
Light beam (1m distance)	Diffused light	
Flash Rate (p/min)	120	
Rechargeable batteries (li-ion)	1x ICR26650	
Time to charge	6 h (5V1A adapter) - 12 h (PC 500mA)	
Total length (mm/in)	170	
Head diameter (mm/in)	39	
Body diameter (mm/in)	34	
Weight with batteries (gr/oz)	245	
Max operating depth (m/feet)	100	



## BOBINA DE CINCHA PARA CINTURONES

Código: 415128

- BOBINA DE 50 m CADA UNA
- SE PUEDEN PERSONALIZAR EN FUNCIÓN DE LAS NECESIDADES DEL CENTRO DE BUCEO
- LOGOTIPO MARES EN PLATA
- PERFECTA PARA USAR CON LAS HEBILLAS DE ACERO INOXIDABLE MARES



## HEBILLAS PARA CINTURÓN DE LASTRE

Código: 415129

- ACERO INOXIDABLE
- SOLAPA FRONTAL EN FORMA DE "V" CON SISTEMA DE CIERRE FÁCIL
- LOGOTIPO MARES EN RELIEVE
- KIT DE 10 UNIDADES
- IDEAL PARA USAR CON LAS BOBINAS DE CINCHA MARES



## GRIFERIAS PARA BOTELLAS\*

Código: 45200446 Grifería simple (EN 144-1)

Código: 45200448 Grifería doble (EN 144-1)

- M25 X 2
- INT/DIN



45200446



45200448

## ENSAMBLAJE DE SEGUNDA CONEXIÓN\*


Código: 45200439

- CONEXIÓN PARA VÁLVULA INT/DIN
- OPCIONAL PARA VÁLVULAS DE BOTELLAS DE 10 Y 12 LITROS



\* El ensamblaje, chequeo y cualquier ajuste necesario debe ser hecho por un centro Mares Lab autorizado que cumpla con las regulaciones del País

**MATERIAL DE PROMOCIÓN**



**BASEBALL CAP / MARES JUST ADD WATER**

Código: 449025

- 100 % ALGODÓN
- MARES LOGO BORDADO



**HAT / MARES**

Código: 449318


- MICROFELPA
- 100 % POLIÉSTER
- MARES LOGO BORDADO



**CUELLO TÉRMICO**

Código: 449317

- MICROFIBRA
- MARES LOGO IMPRESO



**SHOPPER BAG**

Código: 449943

**NEW**

- TELA NO TEJIDA
- TAMAÑO: 45 X 35 CM



**SHARK KEYRING**

Código: 449320

**NEW**

- LLAVERO ABREBOTELLAS
- 1 PACK = 10 UDS.



**AVANTI QUATTRO 4X KEYCHAIN**

Código: 449323

**NEW**

- SILICONA
- LOGOTIPO MARES EN RELIEVE
- SIN PVC



**TIENDA**

Código: 449932

- TIENDA DE ALUMINIO CON TECHO
- TAMAÑO: APPROX. 3 X 3 m



**TIENDA DE ALUMINIO CON TECHO**

Código: 449942

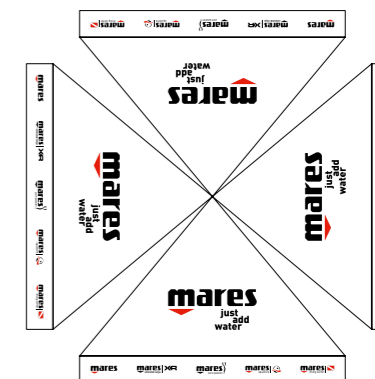
- 2 UDS.



**TECHO PARA TIENDA**

Código: 449941

- RECAMBIO



**ALFOMBRA**

Código: 449321

**NEW**

- TAMAÑO: 90 X 65 CM



**BOLIGRAFO**

Código: 449319

**NEW**

- FABRICADO EN POLIÉSTER PET DE PLÁSTICO RECICLADAS
- CANTIDAD MINIMA DE PEDIDO 25 UDS.



**BANNER PVC**

Código: **449919**  
Código: **449918**


- TAMAÑO: 150 X 50 cm
- TAMAÑO: 3 X 1 m
- 100% PVC



**PEN FLAG**

Código: **449910**  
Código: **449911**

- TAMAÑO: 40 X 180 cm - PARA INTERIORES (CON BASE)
- TAMAÑO: 40 X 300 cm - PARA EXTERIORES (SIN BASE)
- 100% NYLON



449910

449911

**FLAG**

Código: **449917**

- TAMAÑO: 140 X 90 cm
- 100% ACRÍLICO



**DIVER STICKER**

Código: **449930**

**NEW**

- PVC
- TAMAÑO: 13 X 7 CM



**FLAG**

Código: **449946**

- TAMAÑO: 140 X 90 cm



**PEN FLAG**

Código: **449945**

- ALTURA 1,80 m - PARA INTERIORES (CON BASE)
- 100% ACRÍLICO



**STICKER**

Código: **449848**

- TAMAÑO: 20 X 5 cm



**HAT / PURE PASSION**

Código: **449242**

- MICROFELPA
- 100 % POLIÉSTER
- MARES PURE PASSION LOGO BORDADO
- TALLA ÚNICA



**NEW**

**FLAG**

Código: **449252**

- TAMAÑO: 140 X 90 cm
- 100% ACRÍLICO



**PEN FLAG**

Código: **449221**

- TAMAÑO: 40 X 180 cm - PARA INTERIORES (CON BASE)
- 100% NYLON



**STICKER PURE PASSION**

Código: **449251**

- TAMAÑO: 12 X 6 cm
- 1 PACK = 50 UDS.



**GRID DISPLAY**

Código: **449683**

- DIMENSIONES 100 X 200 X 35 cm (ANCHO x ALTO x PROFUNDO)
- DESPLAZABLE CON 4 RUEDAS
- ESPACIO DE MUESTRA EN AMBOS LADOS

**GANCHOS PARA GRID DISPLAY**

Código: **449685**

- 15 GANCHOS DE METAL





### BANNER PVC

Código: **449921**

Código: **449922**

- TAMAÑO: 300 X 100 CM
- TAMAÑO: 150 X 50 CM
- 100% PVC MATERIAL




### PEN FLAG

Código: **449923**

Código: **449924**

- TAMAÑO: 40 X 180 CM - PARA INTERIORES (CON BASE)
- TAMAÑO: 40 X 300 CM - PARA EXTERIORES (SIN BASE)
- 100% NYLON MATERIAL



### FLAG

Código: **449920**


- TAMAÑO: 140 X 90 CM
- 100% NYLON MATERIAL



### BOAT FLAG

Código: **449950**

- TAMAÑO: 60 X 50 CM
- 100% NYLON MATERIAL



RDWH

WHBL

Mares se reserva el derecho a modificar sin previo aviso las características técnicas y generales de los productos que aparecen en este catálogo.

**mares**® es una marca comercial registrada.

**PHOTO CREDITS:**

Franco Barfi - Jimmy Carpanzano - Adv Consulting - Alex Dawson - Bjoern Dorstewitz - Massimiliano Eleota - Matteo Evangelisti - Noam Kortler - Bogdan Kosanovic - Janez Kranjc - Andrea Mescalchin - Vadan Milisavljevic - Gerald Nowak - Ivana Orlovic Kranjc - Krista Paasi - HlSHl Photo / Katarina Baruta Visekrina & Uros Visekrina - Virginia Salzedo - Susanne Schmidt - Lisa Sharleen - Fuvio Valoglio - Christian Verzino - Predrag Vuckovic - Axel Weiss

**Certificación ISO 9001:2015**

**mares**



**HEAD Watersports S.p.A**  
Salita Bonsen 4  
16035 Rapallo (Genova) - ITALY  
Tel. +39 0185 2011  
[www.mares.com](http://www.mares.com)